

各股市走勢圖.....	1
股市短評.....	1
主要經濟數據公佈.....	1
主要新聞總結.....	1
國際經濟要聞.....	2
大中華經濟要聞.....	2
企業要聞.....	2
中港兩地上市的H股股份.....	3
免責聲明.....	4

指數	收市	日比(%)	5日(%)
恒生	30,808.45	1.74	1.83
H股	12,331.39	2.19	2.76
紅籌	4,540.64	1.69	3.07
HSC大型股	2,580.01	1.73	2.08
HSC中型股	5,402.35	1.54	2.91
AH股溢價	119.34	(2.00)	(2.71)
滬深300	3,756.88	0.04	(0.11)
富時中國A50	12,192.25	(0.51)	(0.45)
上證180	8,075.31	(0.09)	0.21
上證380	5,228.40	(0.01)	0.03
臺北加權	10,657.88	0.99	(0.37)
日經225	22,215.32	0.86	0.54
道瓊斯	24,099.05	(0.27)	0.31
標普500	2,654.80	0.25	0.77
納斯達克	7,130.70	0.91	1.76
德國DAX 30	12,612.11	0.25	0.32
富時100	7,520.36	0.15	1.28
法國CAC 40	5,520.50	0.68	1.51

商品期貨/指數	市價	日比(%)	5日(%)
紐約期油(美元/桶)	67.42	0.25	(0.93)
紐約期金(美元/t oz)	1,307.50	0.05	(1.04)
標普高盛 商品指數	470.92	(1.02)	0.11
CRB大宗商品 期貨價格指數	201.26	0.00	(1.25)
羅傑斯國際 商品指數	2,537.71	(0.49)	0.31

外匯	匯率	5日(%)	1個月(%)
港元兌人民幣	0.8077	0.24	1.09
美元兌人民幣	6.3399	0.28	1.12
美元兌港元	7.8492	0.04	0.01
美元兌日元	109.76	0.30	3.53
歐元兌美元	1.1995	(1.37)	(2.50)
英鎊兌美元	1.3610	(2.31)	(3.09)
澳元兌美元	0.7485	(1.06)	(2.32)

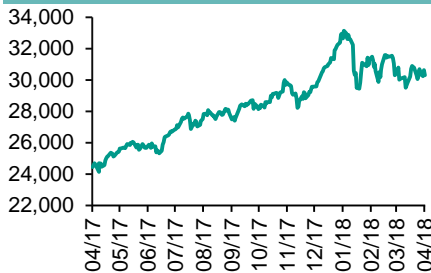
政府債券	收益率(%)	5日(bps)	1個月(bps)
中國(10年期)	3.6480	10.00	(8.70)
香港(10年期)	2.13800	(2.90)	23.60
美國(10年期)	2.96440	(6.15)	23.46

來源：彭博

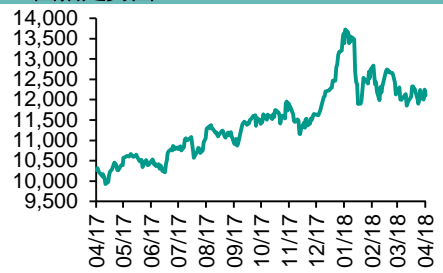
每天導讀

各股市走勢圖

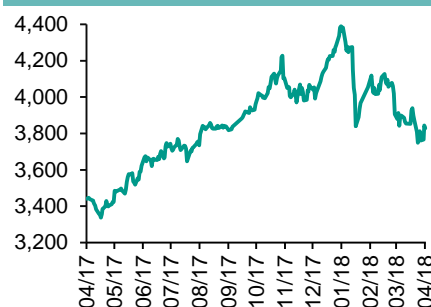
恒指走勢圖



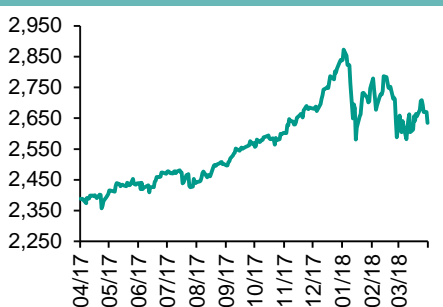
國指走勢圖



滬深300走勢圖



標普500走勢圖



來源：彭博

股市短評

昨天美股個別發展，市場關注中美貿易談判、企業業績及聯儲局議息。道瓊斯指數一度下挫355點，跌穿24000點關口，低見23808點，收市跌幅收窄，報24099點，下跌64點，跌幅0.27%。標普500指數升跌後回升，收市報2654點，上升6點，升幅0.25%。納斯達克指數亦止跌回升，收市報7130點，上升64點，升幅0.91%。標普500指數中10個行業指數表現不一，其中信息技術指數領漲，核心消費品指數領跌。股份方面，美國藥廠輝瑞首季收入低於預期，股價下跌逾3%。收市後公布業績的蘋果股價高收逾2%，科技股亦普遍上升，英特爾升逾3%，亞馬遜及Facebook升逾1%。昨天德國及法國等多個歐洲股市假期休市。英國富時100指數窄幅高收0.15%，報7520點，上升11點。英國石油首季盈利上升71%，股價升1.3%。昨天香港及內地股市均因假期休市，兩地互通互聯市場亦關閉。今天將公布歐元區第1季GDP經季調同比以及3月份失業率，美國4月份ADP就業變動指數。

主要經濟數據公佈

國家	經濟指標	時間	市場預期	實際值	前值
日本	汽車銷售同比	4月	NA	0.5%	-4.9%
英國	按揭許可	3月	63.0k	62.9K	63.8k*
英國	Markit英國採購經理指數製造業	4月	54.8	53.9	54.9*
加拿大	GDP月環比	2月	0.3%	0.4%	-0.1%
美國	Markit美國製造業採購經理指數	4月	56.5	56.5	56.5
美國	ISM製造業	4月	58.5	57.3	59.3

來源：彭博 (*均為修正值)

主要新聞總結

- 美國延長鋼鋁關稅豁免期
- 美國製造業指數跌至九個月最低點
- 加拿大2月份經濟增速反彈
- OPEC繼續超計劃減產，4月份日產量進一步下降
- 美國商務部長羅斯淡化市場預期，稱本周末中美貿易談話未必有突破性進展
- 中國正式發布修改後的資管新規，過渡期延長至2020年底
- 中國4月份製造業PMI穩固，服務業優於預期
- 五一假期全國實現國內旅遊收入871.6億元人民幣

國際經濟要聞

美國延長鋼鋁關稅豁免期

在特朗普政府決定推遲一個月做出是否給予鋼鋁關稅永久豁免的決定之後，歐盟和加拿大警告，由此將會帶來更多的市場不確定性。特朗普表示，將再給歐盟、加拿大和墨西哥30天的時間，來繼續協商永久性豁免，另外美國已在原則上同意豁免澳大利亞、阿根廷和巴西，料很快最終敲定。(彭博)

美國製造業指數跌至九個月最低點

美國供應管理協會周二發布的數據顯示，上月該國製造業擴張創下了去年7月份以來最慢的速度，同時原材料支付價格在供應緊張和對關稅的擔憂中持續加快上漲。企業活動指數從59.3降至57.3。支付價格指數連續第五個月上漲，從78.1升至79.3，達到2011年4月以來最高水平。(彭博)

加拿大2月份經濟增速反彈

加拿大2月份經濟反彈力度超過了經濟學家預期，得益于閑置的石油和汽車產能重新投入生產。加拿大統計局周二在渥太華報道，繼1月份萎縮0.1%之後，2月份國內生產總值環比增長0.4%。經濟學家之前的預期為增長0.3%。(彭博)

OPEC繼續超計劃減產，4月份日產量進一步下降

石油輸出國組織(OPEC)繼續超計劃減產，上個月產量進一步下滑，該集團也愈發接近重新平衡石油市場的目標。彭博社對分析師、石油公司和船舶跟踪數據的調查發現，OPEC 4月份的日產量從3月份修正後的3197萬桶下降到3193萬桶。(彭博)

大中華經濟要聞

美國商務部長羅斯淡化市場預期，稱本周美中貿易談話未必有突破性進展

美國商務部長羅斯淡化外界對本周美國和中國在貿易問題上取得重大突破的預期。羅斯接受採訪時表示，他將隨美國財政部長史蒂文·努欽率領的美國代表團訪問北京，與同級別中國官員會晤。羅斯說，會議將於周四開始，美國官員計劃周末返回，但如果會談結果不盡人意，也可能縮短會期。(彭博)

中國正式發布修改後的資管新規，過渡期延長至2020年底

根據中國人民銀行周五公布的最終規定，所有現有資管產品必須在2020年底之前遵守新規定，比原定截止日期2019年6月30日有延長。不過，監管部門依然規定資管業務不得承諾保本保收益。(彭博)

中國4月份製造業PMI穩固，服務業優于預期

國家統計局周一指出，4月份製造業采購經理指數(PMI)報51.4，優于彭博調查預估的51.3，上個月為51.5。涵蓋服務業和營建業的非製造業商務活動指數升至54.8，也是優于預期。指數在50以上代表擴張。(彭博)

五一假期全國實現國內旅游收入871.6億元人民幣

中國文化和旅游部網站發布消息，經中國旅游研究院綜合測算，“五一”假日全國共接待國內游客1.47億人次，同比增長9.3%。五一假期實現國內旅游收入871.6億元，同比增長10.2%。(彭博)

企業要聞

小米100億美元巨額IPO即將落地

有望成為2018年全球最大規模的首次公開募股(IPO)即將落地香港。知情人士稱透露，中國智能手機生產商小米公司正在籌備股票發行，籌資至少100億美元。隨著投資者大量舉債來認購新股，香港炙手可熱的IPO市場通常會出現股票發行超額認購 -- 超額認購倍數有時甚至達數百倍。(彭博)

中興通訊：必要時將考慮採取相關美國法律下可采取的行政或法律措施

中興通訊周二在深交所公告稱，將在必要的情況下考慮採取相關美國法律下可采取的行政或法律措施。公司稱，收到美國商務部工業與安全局(BIS)的指引，內容有關美國商務部接受并審議其提交的補充資料的程序。(彭博)

蘋果第三季營收展望高于預期

蘋果預計第三季度營收為515億美元至535億美元，市場預期為514億美元。批准新的1000億美元股票回購授權，并將季度股息上調16%至73美分/股。第二季度營收為611億美元，市場預期為609億美元。(彭博)

高盛和解不當外匯交易指控

知情人士透露，高盛同意分別向紐約州金融服務局和美聯儲理事會支付約5,500萬美元，就其外匯交易員涉嫌在電子聊天室中不當分享客戶下單信息從而造成客戶劣勢的指控達成和解。(彭博)

中港兩地上市的H股股份

H股代碼	股份名稱	H股 收盤價 (港元)	動態市盈率	市淨率	H股/A股 價比(%)	H股代碼	股份名稱	H股 收盤價 (港元)	動態市盈率	市淨率	H股/A股 價比(%)
939	建設銀行	8.32	6.80	0.95	(10.25)	895	東江環保*	11.12	15.79	2.25	(39.42)
1398	工商銀行	6.98	6.96	0.96	(6.14)	1635	大眾公用	3.10	19.75	1.01	(41.42)
1288	農業銀行	4.46	6.06	0.85	(5.55)	753	中國國航	10.48	15.74	1.43	(27.79)
3988	中國銀行	4.30	6.09	0.73	(9.18)	670	東方航空	6.54	12.03	1.44	(25.47)
3328	交通銀行	6.46	5.44	0.64	(15.66)	1055	南方航空	8.50	11.47	1.39	(33.74)
3968	招商銀行	34.60	9.65	1.52	(4.82)	1919	中國遠洋	4.02	12.56	1.60	(42.49)
998	中信銀行	5.66	5.15	0.60	(28.53)	2866	中海集運	1.46	9.40	0.85	(60.07)
6818	光大銀行	3.95	5.15	0.55	(21.11)	1138	中海發展	3.89	13.31	0.46	(41.55)
1988	民生銀行	7.40	4.36	0.58	(22.66)	2880	大連港	1.28	49.81	0.74	(58.19)
2628	中國人壽	22.50	15.95	1.60	(25.93)	3369	秦港股份	2.09	9.57	0.70	(67.38)
2318	中國平安	77.55	12.10	2.28	2.76	317	廣船國際	10.26	126.03	1.15	(58.00)
2601	中國太保	34.95	17.41	1.86	(10.76)	2039	中集集團*	12.54	13.08	0.98	(33.65)
1336	新華保險	36.95	17.25	1.46	(31.15)	1800	中國交建	9.10	6.69	0.66	(44.96)
6030	中信證券	19.36	16.17	1.25	(17.74)	390	中國中鐵	6.31	7.53	0.81	(31.20)
6837	海通證券	10.80	11.63	0.85	(23.63)	1186	中國鐵建	9.33	6.43	0.68	(24.04)
2611	國泰君安	18.50	13.81	1.16	(15.43)	1766	中國中車	6.98	14.90	1.26	(41.76)
1776	廣發證券*	13.94	10.01	1.01	(27.99)	525	廣深鐵路	4.58	26.11	0.91	(17.51)
6886	華泰證券	16.02	9.96	1.06	(29.44)	177	寧滬高速	10.80	12.24	1.87	(5.08)
6099	招商證券	11.04	11.09	0.93	(45.78)	548	深圳高速	8.00	9.87	1.03	(23.43)
3958	東方證券	6.78	11.08	0.73	(55.01)	995	皖通高速	5.83	7.20	0.83	(44.20)
6178	光大證券	9.47	11.15	0.71	(39.21)	107	成渝高速	2.72	5.71	0.48	(41.48)
6881	銀河證券	5.20	10.64	0.66	(58.42)	2238	廣汽集團	14.50	6.95	1.23	(35.47)
1375	中州證券	3.01	22.35	0.94	(59.11)	1211	比亞迪*	55.15	37.23	2.37	(15.98)
857	中石油	5.79	29.61	0.71	(38.93)	2333	長城汽車	8.23	11.95	1.23	(39.19)
386	中石化	7.67	14.09	1.01	(10.44)	2338	濰柴動力	9.16	6.26	1.68	(10.63)
338	上石化	5.24	7.43	1.62	(27.35)	3606	福耀玻璃	27.05	17.43	2.88	(2.87)
1033	石化油服	1.16	-	-	(53.43)	1108	洛陽玻璃	3.83	19.59	3.11	(81.71)
2883	中海油田	7.87	911.05	0.88	(44.49)	38	一拖股份	2.75	40.94	0.46	(64.55)
568	山東墨龍*	1.46	24.71	0.50	(77.35)	1157	中聯重科*	3.39	1.87	0.55	(34.87)
1088	中國神華	19.46	6.63	0.98	(25.02)	564	鄭煤機	4.65	24.93	0.60	(46.78)
1898	中煤能源	3.42	10.56	0.41	(44.70)	1057	浙江世寶*	1.72	20.41	0.74	(77.72)
1171	兗州煤業	9.96	5.37	0.83	(44.31)	1072	東方電氣	6.16	-	0.54	(43.97)
902	華能國際	5.22	39.04	0.78	(32.72)	2727	上海電氣	2.86	12.29	0.61	(59.80)
991	大唐發電	2.59	16.39	0.67	(37.43)	2208	金風科技*	14.98	15.72	1.89	(29.89)
1071	華電國際	3.20	57.98	0.59	(24.50)	42	東北電氣	1.08	-	4.32	(61.44)
1618	中國中冶	2.52	8.62	0.65	(44.90)	187	京城機電	2.10	40.07	1.44	(71.99)
347	鞍鋼股份*	8.52	8.87	1.00	9.47	300	沈機集團	停牌	-	-	-
323	馬鋼股份	3.90	5.25	1.01	(16.31)	2607	上海醫藥	21.55	13.28	1.37	(25.60)
1053	重慶鋼鐵	1.42	7.40	0.61	(48.16)	2196	復星醫藥	42.95	27.17	3.42	(9.89)
2600	中國鋁業	4.49	39.34	1.37	(22.75)	1513	麗珠醫藥*	56.80	5.59	2.35	(33.14)
358	江西銅業	11.26	19.12	0.66	(47.06)	874	白雲山	30.30	16.03	2.01	(30.61)
2899	紫金礦業	3.62	18.63	1.92	(29.11)	719	新華製藥*	8.02	13.27	1.25	(51.64)
3993	洛陽鉬業	5.98	27.40	2.68	(36.35)	168	青島啤酒	40.80	35.22	2.59	(19.10)
914	海螺水泥	49.40	13.29	2.37	17.44	6116	拉夏貝爾	8.20	6.72	0.94	(57.62)
2009	金隅股份	3.61	11.09	0.76	(30.48)	1533	莊園牧場*	8.23	14.44	1.10	(65.75)
2202	萬科*	32.70	10.39	2.20	(7.10)	553	南京熊貓	3.94	23.59	0.88	(60.41)
588	北京北辰	2.81	7.48	0.43	(46.27)	763	中興通訊*	停牌	-	-	-
1528	美凱龍	10.62	7.64	0.77	(45.84)	921	海信科龍*	8.04	4.41	1.82	(38.68)
1065	創業環保	4.29	9.86	0.97	(71.77)	1812	晨鳴紙業*	12.00	6.23	1.06	(34.09)
						811	新華文軒	6.15	6.66	0.76	(61.20)

注*：其A股在深圳證券交易所上市。沒有"*"符號H股，其A股在上海證券交易所上市

來源：彭博、農銀國際證券

農銀國際業務發展部聯繫人

戴昕

angeladai@abci.com.hk

電話: (852) 2147 8810

農銀國際機構銷售部聯繫人

關寶娟

joycekwon@abci.com.hk

電話: (852) 2147 8838 / 2147 8855

林允文

vivianlin@abci.com.hk

電話: (852) 2147 8842

農銀國際研究部聯繫人

陳宋恩

philipchan@abci.com.hk

電話: (852) 2147 8805

周秀成

stevechow@abci.com.hk

電話: (852) 2147 8809

要下載最新的研究報告，請前往 <http://sec.abci.com.hk/eng/research/research.asp>
要下載過去的研究報告，請前往 http://www.abci.com.hk/en-us/research_report.php

陳宋恩及周秀成作為本研究報告全部或部分撰寫人，謹此證明有關就研究報告中提及的所有公司及/或該公司所發行的證券所做出的觀點，均屬分析員之個人意見。分析員亦在此證明，就研究報告內所做出的推薦或個人觀點，分析員并無直接或間接地收取任何補償。此外，分析員及分析員之關聯人士並沒有持有（除以下披露權益）研究報告內所推介股份的任何權益，並且沒有擔任研究報告內曾提及的上市法團的高級工作人員。

權益披露

農銀國際證券有限公司及/或與其聯屬公司，曾在過去12個月內，與本報告提及的公司有投資銀行業務關係。
陳宋恩持有中國農業銀行H股股份。

免責聲明

該報告只為客戶使用，并只在適用法律允許的情況下分發。本研究報告並不牽涉具體使用者的投資目標，財務狀況和特殊要求。該等資訊不得被視為購買或出售所述證券的要約或要約邀請。我等並不保證該等資訊的全部或部分可靠，準確，完整。該報告不應代替投資人自己的投資判斷。文中分析建立于大量的假設基礎上，我等并不承諾通知閣下該報告中的任何資訊或觀點的變動，以及由于使用不同的假設和標準，造成的與其它分析機構的意見相反或不一致。分析員（們）負責報告的準備，為市場訊息采集、整合或詮釋，或會與交易、銷售和其它機構人員接觸。農銀國際證券有限公司不負責文中資訊的更新。農銀國際證券有限公司對某一或某些公司內部部門的資訊進行控制，阻止內部流動或者進入其它部門及附屬機構。負責此研究報告的分析員的薪酬完全由研究部或高層管理者（不包括投資銀行）決定。分析員薪酬不取決于投行的收入，但或會與農銀國際證券有限公司的整體收入（包括投行和銷售部）有關。報告中所述證券未必適合在其它司法管轄區銷售或某些投資人。文中所述的投資價格和價值、收益可能會有波動，歷史表現不是未來表現的必然指示。外幣匯率可能對所述證券的價格、價值或收益產生負面影響。如需投資建議、交易執行或其它諮詢，請您聯繫當地銷售代表。農銀國際證券有限公司或任何其附屬機構、總監、員工和代理，都不為閣下因依賴該等資訊所遭受的任何損失而承擔責任。進一步的資訊可應要求而提供。

版權所有2018年農銀國際證券有限公司

該材料的任何部分未經農銀國際證券有限公司的書面許可不得複印、影印、複製或以任何其他形式分發

辦公地址: 香港中環，紅棉路8號，東昌大廈13樓，農銀國際證券有限公司

電話: (852) 2868 2183