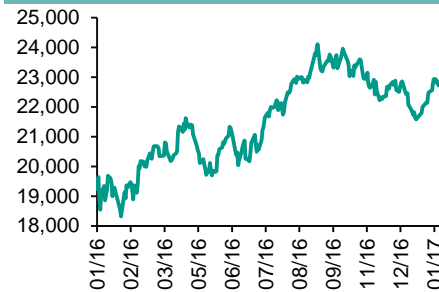


各股市走势图	1
股市短评	1
主要经济数据公布	1
主要新闻总结	1
国际经济要闻	2
大中华经济要闻	2
企业要闻	2
中港两地上市的H股股份	3
免责声明	4

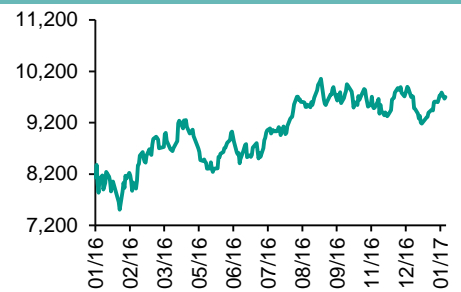
每天导读

各股市走势图

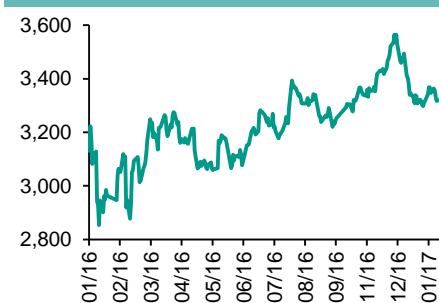
恒指走势图



国指走势图



沪深300走势图



标普500走势图



来源：彭博

股市短评

昨天美国股市下跌，金融股和工业股走低，美元创7月以来最大日跌。欧洲股市小幅下跌，特里莎梅表示将让英国彻底退出欧盟单一市场，并将最终的脱欧方案交由议会表决。昨天港股上升，恒指跑赢国指；港股11个行业类别指数表现不一，工业制品业及消费品制造业领涨，仅消费服务业及综合企业下跌。昨天上证综指升0.17%，深成指升1.17%，沪深300指数中主要消费指数领涨，信息技术指数领跌。港股通（沪）全天使用额度为14.48亿元，使用比例为13.79%；沪股通全天使用额度为6.64亿元，使用比例为5.11%。港股通（深）全天使用额度为2.53亿元，使用比例为2.41%；深股通全天使用额度为5.84亿元，使用比例为4.49%。昨天沪深两市两融余额跌至9012.3亿元，沪深两市总交易量跌至3555.8亿元。今天将公布英国12月申领失业救济金人数及美国上周MBA抵押贷款申请指数。

主要经济数据公布

国家	经济指标	时间	市场预期	实际值	前值
日本	工业产值月环比	11月	na	1.5%	1.5%
德国	ZEW调查预期	1月	18.4	16.6	13.8
英国	CPI 同比	12月	1.4%	1.6%	1.2%
英国	PPI产出月环比	12月	0.4%	0.1%	0.0%
美国	纽约州制造业调查指数	1月	8.5	6.5	7.6*
巴西	每周贸易余额	1月15日	na	\$120m	\$222m
日本	产能利用率月环比	11月	na	3.0%	1.4%

来源：彭博（*均为修正值）

主要新闻总结

- 欧盟重申英未脱欧便不能进行任何双边贸易讨论
- 德财长称考虑跟随英美下调公司税
- 沙特能源部长：油组减产协议毋须延长
- 伯南克批评特朗普对人民币观点不切实际
- 蔡鄂生：内地经济发展需视乎两会后理念变化
- 工信部：2020年大数据产品和服务业务收入破万亿人民币
- 余永定：应克服非理性汇率浮动恐惧症
- 习近平指中国有信心实现经济平稳健康增长

指数	收市	日比(%)	5日(%)
恒生	22,842.17	0.57	0.42
H股	9,707.13	0.47	0.39
红筹	3,722.11	0.64	0.84
HSC大型股	1,858.18	0.70	0.54
HSC中型股	4,238.07	0.78	0.39
AH股溢价	123.61	(0.23)	1.72
沪深300	3,321.25	0.21	(0.95)
富时中国A50	10,185.20	(0.20)	0.89
上证180	7,337.29	(0.21)	0.12
上证380	5,439.14	0.50	(4.02)
台北加权	9,354.53	0.67	0.05
日经225	18,813.53	(1.48)	(2.85)
道琼斯	19,885.73	(0.30)	(0.30)
标普500	2,274.64	(0.30)	(0.04)
纳斯达克	5,574.12	(0.63)	0.12
德国DAX 30	11,554.71	(0.13)	(0.37)
富时100	7,327.13	(1.46)	(0.76)
法国CAC 40	4,882.18	(0.46)	(0.58)

商品期货/指数	市价	日比(%)	5日(%)
纽约期油(美元/桶)	52.30	0.11	3.38
纽约期金(美元/t oz)	1,215.10	0.18	2.50
标普高盛商品指数	400.91	0.26	2.67
CRB大宗商品期货价格指数	195.14	0.31	2.38
罗杰斯国际商品指数	2,343.85	0.41	2.30

外汇	汇率	5日(%)	1个月(%)
港元兑人民币	0.8773	(1.24)	(1.76)
美元兑人民币	6.8044	(1.21)	(1.88)
美元兑港元	7.7557	0.01	(0.14)
美元兑日元	112.94	(2.19)	(3.67)
欧元兑美元	1.0698	1.10	2.85
英镑兑美元	1.2391	1.46	(0.03)
澳元兑美元	0.7550	1.46	4.21

政府债券	收益率(%)	5日(bps)	1个月(bps)
中国(10年期)	3.2580	7.60	(2.90)
香港(10年期)	1.71200	2.40	(11.80)
美国(10年期)	2.34530	(3.77)	(25.72)

来源：彭博



国际经济要闻

欧盟重申英未脱欧便不能进行任何双边贸易讨论

欧盟外交高级代表Federica Mogherini表示，曾与英国外相约翰逊讨论，双方同意英国在未脱离欧盟之前，不能与第三方举行任何双边贸易讨论，有关规限适用于所有欧盟成员国。对于美国候任总统特朗普不介意欧盟解体言论，Mogherini称尊重特朗普的意向，但认为欧盟未来仍然不错。(彭博)

德财长称考虑跟随英美下调公司税

德国财长朔伊布勒(Wolfgang Schäuble)表示，可能跟随英国及美国下调公司税。他支持德国简化复杂的公司税体系，保持国际竞争力。朔伊布勒出任两届德国财长以来，大部分时间都公开反对减税，而德国自2014年以来一直录得财政盈余。朔伊布勒说，假设他所属的政党于9月德国大当选出后才会推动减税。(彭博)

沙特能源部长：油组减产协议毋须延长

沙特阿拉伯能源部长Khalid Al-Falih表示，毋须延长油组(OPEC)及非油组国家为期6个月的减产协议，并指很多国家减产量超越承诺，该国会坚守减产承诺，或减产至容许产量以下。Falih表示，油组会在全球库存跌至5年平均水平时停止干预。他预期石油市场将于今年上半年结束时取得再平衡。(彭博)

伯南克批评特朗普对人民币观点不切实际

前美联储主席伯南克表示，候任美国总统特朗普曾表示，会把中国纳入货币操纵国，即认为中国人人为地将汇率保持低位，以在出口方面获得优势。不过，伯南克指出中国现正努力维持人民币不贬值，两者之间有所抵触。伯南克称，试图过度干扰贸易体系将是一件危险的事情，他希望这将是一个非常谨慎的过程。(彭博)

大中华经济要闻

蔡鄂生：内地经济发展需视乎两会后理念变化

中银监原副主席蔡鄂生称，内地经济发展需视乎两会后的理念变化。又指对于内地金融市场的判断，不能只关注不良贷款比率，应视乎整体发展，对于不良贷款比率的问题，不在于不良率的高低，而是有没有能力控制。不过作为银行本身应正视问题，但认为对于整体经济来说，其不构成风险的催化剂。(彭博)

工信部：2020年大数据产品和服务业务收入破万亿人民币

工信部显示，到2020年大数据相关产品和服务业务收入将突破1万亿人民币，年均复合增长率保持在30%。将形成若干创新能力突出的大数据骨干企业，培育一批专业化数据服务创新型中小企业；建设10至15个大数据综合试验区。(彭博)

余永定：应克服非理性汇率浮动恐惧症

社科院学部委员余永定称，内地现在面临的是五选四的局面，汇率、外储、货币政策独立性、国家信誉和防止市场扭曲、人民币国际化，余永定认为，这当中最值得保的就是汇率，同时应该克服非理性的汇率浮动恐惧症。(彭博)

习近平指中国有信心实现经济平稳健康增长

国家主席习近平指，中国有信心实现经济乐观平稳增长，去年经济增长可达6.7%，虽未达标，但已是主要经济体中表现最好。中国经济的重组和产业升级，可带来新需求。中国将扩大开放服务业及制造业，以给予外资更多机会投资。(彭博)

企业要闻

贾跃亭：乐视汽车融资料数月内有结果

乐视控股董事长兼CEO贾跃亭指，乐视网及乐视控股等已获得融创及其他公司入股，而乐视汽车的融资也在路上，预计近几个月将有结果。他坦诚，乐视的资本能力不算强，但不会走到舍弃任何一个子生态的地步。贾跃亭为酷派主席兼最大单一股东。(彭博)

奥迪与中国一汽订十年商业计划，展开新能源车等合作

中国一汽与奥迪签署十年计划，双方将在新能源车等二十一项核心领域深度合作。未来将继续扩大传统能源和新能源产品线，从而覆盖豪华品牌最重要的六大细分市场，新能源车型及其相关的服务领域将成为今后合作中新的重点。(彭博)

通用汽车传将在美开设逾千职位

通用汽车计划在美国开设逾千个职位，作为于美国投资10亿美元计划的一部分。美国候任总统特朗普批评通用汽车在内的多间车企在墨西哥设厂，早前批评通用汽车在墨西哥生产Chevy Cruze轿车并输往美国，并警告会收取巨额边境税。(彭博)

阿里巴巴组建「大数据打假联盟」，主动下架逾3.8亿件商品

阿里巴巴成立大数据打假联盟，促行业合作以及在全球打假工作中推广使用大数据和相关技术。截至去年8月止十二个月内，阿里已主动下架超过3.8亿件商品，并关闭18万个第三方店铺。(彭博)

中港两地上市的H股股份

H股代码	股份名称	H股 收盘价 (港元)	动态市盈率	市净率	H股/A股 价比(%)	H股代码	股份名称	H股 收盘价 (港元)	动态市盈率	市净率	H股/A股 价比(%)	
939	建设银行	5.79	5.58	0.84	(8.57)	753	中国国航	5.25	8.98	0.96	(37.71)	
1398	工商银行	4.74	5.36	0.80	(7.14)	670	东方航空	3.70	10.04	0.96	(52.27)	
1288	农业银行	3.26	5.22	0.76	(8.15)	1055	南方航空	4.34	11.06	0.91	(46.87)	
3988	中国银行	3.51	5.21	0.78	(11.00)	1919	中国远洋	2.75	-	1.22	(53.78)	
3328	交通银行	5.73	5.62	0.68	(13.81)	2866	中海集运	1.60	-	1.19	(63.96)	
3968	招商银行	18.92	7.01	1.11	(8.99)	1138	中海发展	4.30	7.95	0.56	(45.56)	
998	中信银行	5.13	5.15	0.65	(33.24)	2880	大连港	1.35	42.28	0.88	(55.63)	
6818	光大银行	3.69	5.20	0.61	(17.30)	317	广船国际	14.14	26.70	1.71	(59.11)	
1988	民生银行	8.48	5.85	0.86	(17.75)	2039	中集集团*	11.34	491.95	1.15	(34.90)	
2628	中国人寿	21.15	39.40	1.74	(28.25)	1800	中国交建	9.16	8.03	0.88	(46.80)	
2318	中国平安	40.10	10.06	1.70	(1.09)	390	中国中铁	6.54	10.76	1.09	(35.15)	
2601	中国太保	27.55	17.49	1.74	(15.34)	1186	中国铁建	10.26	8.94	0.97	(22.70)	
1336	新华保险	37.30	21.72	1.72	(27.16)	1766	中国中车	7.22	14.45	1.78	(35.54)	
6030	中信证券	15.90	14.37	1.23	(13.21)	525	广深铁路	4.95	23.54	1.12	(22.38)	
6837	海通证券	13.94	14.32	1.35	(25.11)	177	宁沪高速	9.93	18.86	2.21	0.72	
1776	广发证券*	16.30	12.49	1.50	(14.50)	548	深圳高速	6.66	7.87	1.05	(30.95)	
6886	华泰证券	14.96	13.92	1.16	(26.44)	995	皖通高速	5.87	9.14	1.04	(63.59)	
6099	招商证券	11.90	10.07	1.24	(36.07)	107	成渝高速	2.97	6.67	0.60	(46.64)	
3958	东方证券	7.56	4.60	1.01	(56.00)	2238	广汽集团	10.66	8.50	1.46	(61.18)	
6178	光大证券	12.64	10.80	1.10	(29.31)	1211	比亚迪*	42.30	20.79	2.18	(22.11)	
857	中石油	6.24	156.94	0.85	(35.15)	2333	长城汽车	8.05	7.17	1.48	(35.75)	
386	中石化	6.15	18.77	0.95	(8.88)	2338	潍柴动力	12.88	31.10	1.42	11.85	
338	上石化	4.79	9.80	2.09	(37.11)	3606	福耀玻璃	23.25	18.65	3.13	12.82	
1033	石化油服	1.48	#N/A	N/A	1.16	(66.32)	1108	洛阳玻璃	5.09	9.98	5.67	-
2883	中海油田	7.49	-	0.83	(47.53)	38	一拖股份	4.48	27.15	0.82	(66.67)	
568	山东墨龙*	2.67	-	0.77	(75.82)	1157	中联重科*	3.62	-	0.65	(28.29)	
1088	中国神华	16.22	15.95	0.92	(14.62)	564	郑煤机	4.13	50.30	0.61	(49.93)	
1898	中煤能源	3.83	-	0.53	(40.78)	1057	浙江世宝*	8.95	44.57	1.71	(77.75)	
1171	兖州煤业	5.62	48.32	0.69	(51.99)	1072	东方电气	7.52	-	0.71	-	
902	华能国际	5.10	6.14	0.81	(37.65)	2727	上海电气	3.55	19.99	0.98	-	
991	大唐发电	2.00	9.85	0.53	(53.04)	2208	金风科技*	12.78	10.07	1.71	(30.59)	
1071	华电国际	3.34	5.15	0.68	(41.42)	42	东北电气	2.30	-	6.20	(72.53)	
1618	中国中冶	2.83	9.55	0.91	(51.88)	187	京城机电	3.36	-	1.92	(69.51)	
347	鞍钢股份*	5.40	-	0.79	(13.18)	300	沈机集团	2.62	-	1.57	(68.10)	
323	马钢股份	2.70	-	0.97	(19.86)	2607	上海医药	20.05	15.07	1.51	(13.95)	
1053	重庆钢铁	2.15	-	6.39	-	2196	复星医药	24.75	18.49	2.57	(10.31)	
2600	中国铝业	3.40	246.07	1.14	(35.11)	1513	丽珠医药*	43.30	23.58	3.40	(32.97)	
358	江西铜业	11.82	115.41	0.78	(40.43)	874	白云山	18.92	15.88	2.32	(30.30)	
2899	紫金矿业	2.66	59.27	1.90	(32.36)	719	新华制药*	5.58	21.18	1.15	(60.98)	
3993	洛阳钼业	1.99	6.52	0.34	(55.85)	168	青岛啤酒	28.75	18.95	2.00	(14.55)	
914	海螺水泥	23.00	17.45	1.51	12.59	553	南京熊猫	7.36	53.53	1.82	(58.26)	
2009	金隅股份	2.74	5.49	0.32	(42.38)	763	中兴通讯*	12.08	12.32	1.08	(27.51)	
2202	万科*	19.60	9.79	1.90	(16.37)	921	海信科龙*	6.86	13.02	1.87	(40.60)	
588	北京北辰	2.47	8.24	0.43	(46.40)	1812	晨鸣纸业*	8.18	6.94	0.94	(33.40)	
1065	创业环保	3.97	13.56	1.07	(55.96)	811	新华文轩	6.81	10.32	0.99	(71.11)	
895	东江环保*	12.62	26.34	3.29	(35.56)							

注*: 其A股在深圳证券交易所上市。没有"*"符号H股, 其A股在上海证券交易所上市

来源: 彭博、农银国际证券

农银国际业务发展部联系人**戴昕**angeladai@abci.com.hk

电话: (852) 2147 8810

农银国际机构销售部联系人**关宝娟**joycekwan@abci.com.hk

电话: (852) 2147 8838 / 2147 8855

林允文vivianlin@abci.com.hk

电话: (852) 2147 8842

农银国际研究部联系人**陈宋恩**philipchan@abci.com.hk

电话: (852) 2147 8805

周秀成stevechow@abci.com.hk

电话: (852) 2147 8809

要下载最新的研究报告, 请前往 <http://sec.abci.com.hk/eng/research/research.asp>要下载过去的研究报告, 请前往 http://www.abci.com.hk/en-us/research_report.php

陈宋恩及周秀成作为本研究报告全部或部分撰写人, 谨此证明有关就研究报告中提及的所有公司及/或该公司所发行的证券所做出的观点, 均属分析员之个人意见。分析员亦在此证明, 就研究报告内所做出的推荐或个人观点, 分析员并无直接或间接地收取任何补偿。此外, 分析员及分析员之关联人士并没有持有(除以下披露权益)研究报告内所推介股份的任何权益, 并且没有担任研究报告内曾提及的上市法团的高级工作人员。

权益披露

农银国际证券有限公司及/或与其附属公司, 曾在过去12个月内, 与本报告提及的公司有投资银行业务关系。

陈宋恩持有中国农业银行H股股份。

免责声明

该报告只为客户使用, 并只在适用法律允许的情况下分发。本研究报告并不牵涉具体使用者的投资目标, 财务状况和特殊要求。该等资讯不得被视为购买或出售所述证券的要约或要约邀请。我等并不保证该等资讯的全部或部分可靠, 准确, 完整。该报告不应代替投资人自己的投资判断。文中分析建立于大量的假设基础上, 我等并不承诺通知阁下该报告中的任何资讯或观点的变动, 以及由于使用不同的假设和标准, 造成的与其它分析机构的意见相反或不一致。分析员(们)负责报告的准备, 为市场讯息采集、整合或诠释, 或会与交易、销售和其它机构人员接触。农银国际证券有限公司不负责文中资讯的更新。农银国际证券有限公司对某一或某些公司内部部门的资讯进行控制, 阻止内部流动或者进入其它部门及附属机构。负责此研究报告的分析员的薪酬完全由研究部或高层管理者(不包括投资银行)决定。分析员薪酬不取决于投行的收入, 但或会与农银国际证券有限公司的整体收入(包括投行和销售部)有关。报告中所述证券未必适合在其它司法管辖区销售或某些投资人。文中所述的投资价格和价值、收益可能会有波动, 历史表现不是未来表现的必然指示。外币汇率可能对所述证券的价格、价值或收益产生负面影响。如需投资建议、交易执行或其它咨询, 请您联系当地销售代表。农银国际证券有限公司或任何其附属机构、总监、员工和代理, 都不为阁下因依赖该等资讯所遭受的任何损失而承担责任。进一步的资讯可应要求而提供。

版权所有2017年农银国际证券有限公司

该材料的任何部分未经农银国际证券有限公司的书面许可不得复印、影印、复制或以任何其他形式分发

办公地址: 香港中环, 红棉路8号, 东昌大厦13楼, 农银国际证券有限公司

电话: (852) 2868 2183