

各股市走势图	1
股市短评	1
主要经济数据公布	1
主要新闻总结	1
国际经济要闻	2
大中华经济要闻	2
企业要闻	2
中港两地上市的H股股份	3
免责声明	4

指数	收市	日比(%)	5日(%)
恒生	27,972.24	0.06	0.83
H股	11,242.06	0.19	0.45
红筹	4,349.61	0.47	1.02
HSC大型股	2,328.81	0.19	1.05
HSC中型股	5,164.84	0.84	2.05
AH股溢价	131.48	(0.12)	(1.68)
沪深300	3,837.93	0.32	(0.50)
富时中国A50	12,028.01	0.57	(1.30)
上证180	8,362.95	0.46	(0.64)
上证380	5,745.87	(0.02)	0.90
台北加权	10,610.35	0.36	(0.07)
日经225	19,864.72	1.18	2.16
道琼斯	22,118.86	0.28	1.68
标普500	2,496.48	0.34	1.57
纳斯达克	6,454.28	0.34	1.23
德国DAX 30	12,524.77	0.40	3.31
富时100	7,400.69	(0.17)	0.38
法国CAC 40	5,209.01	0.62	2.41

商品期货/指数	市价	日比(%)	5日(%)
纽约期油(美元/桶)	48.29	0.12	(1.77)
纽约期金(美元/t oz)	1,331.80	0.23	(0.25)
标普高盛商品指数	388.65	0.13	(0.34)
CRB大宗商品期货价格指数	181.41	(0.14)	(0.51)
罗杰斯国际商品指数	2,245.53	0.01	(0.71)

外汇	汇率	5日(%)	1个月(%)
港元兑人民币	0.8363	0.06	(2.27)
美元兑人民币	6.5338	(0.11)	(2.39)
美元兑港元	7.8126	(0.16)	(0.11)
美元兑日元	110.08	0.78	0.41
欧元兑美元	1.1973	0.47	1.64
英镑兑美元	1.3290	1.89	2.51
澳元兑美元	0.8027	0.34	2.23

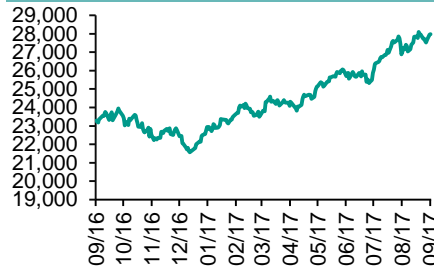
政府债券	收益率(%)	5日(bps)	1个月(bps)
中国(10年期)	3.6180	(8.40)	(1.90)
香港(10年期)	1.38700	3.20	(5.40)
美国(10年期)	2.16200	5.74	(2.68)

来源: 彭博

每天导读

各股市走势图

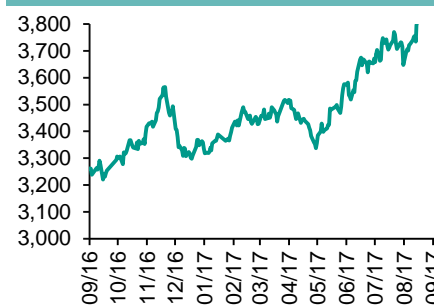
恒指走势图



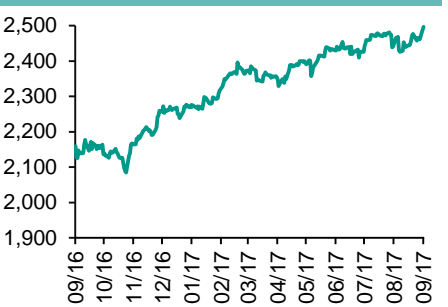
国指走势图



沪深300走势图



标普500走势图



来源: 彭博

股市短评

昨天美国三大股市均上涨, 其中标普500指数涨幅最大。三大基准指数收盘齐创纪录新高, 特朗普政府制定了推动税改的策略。科技股表现波动, 投资者注视苹果公司发布的新产品。标普500指数中10个行业指数表现不一, 其中电信服务指数领涨; 公用事业指数领跌。昨天欧洲三大股市表现不一, 英国富时100指数下跌; 法国CAC指数及德国DAX指数上涨。昨天恒指及国指均上涨, 国指跑赢恒指; 港股11个行业指数表现不一, 其中原材料业指数领涨, 消费服务业指数领跌。昨天上证综指上升, 深成指下跌; 沪深300指数中10个行业指数表现不一, 其中主要消费指数领涨, 电信业务指数领跌。昨天港股通(沪)全天使用额度为14.72亿元, 使用比例为14.02%; 沪股通全天使用额度为18.21亿元, 使用比例为14.01%。港股通(深)全天使用额度为6.92亿元, 使用比例为6.59%; 深股通全天使用额度为7.50亿元, 使用比例为5.77%。昨天沪深两市两融余额升至9783亿元, 沪深两市总交易量涨至7570亿元。今天将公布欧元区7月工业产值环比及美国上周MBA抵押贷款申请指数环比。

主要经济数据公布

国家	经济指标	时间	市场预期	实际值	前值
澳洲	NAB 商业环境	8月	NA	15	14
韩国	货币供应M2(经季调)月环比	7月	NA	-0.2%	0.4%
英国	CPI 同比	8月	2.8%	2.9%	2.6%
英国	PPI产出(未经季调)同比	8月	3.1%	3.4%	3.2%
英国	零售物价指数	8月	274.3	274.7	272.9
意大利	季度失业率	2季	11.3%	11.2%	11.6%

来源: 彭博 (*均为修正值)

主要新闻总结

- 安理会一致通过加强制裁北韩, 美称并非寻求开战
- 沙特及阿联酋能源部长同意考虑延长减产协议
- 央行执委表态指经济复苏未造成太大通胀压力
- 澳洲8月NAB商业景气升至15, 创九年半新高
- 人行落实执行安理会制裁决议
- 据报内地逾30家ICO平台开始业务清退
- 内地首条民营资本控股高铁签约完成, 总投资449亿人民币
- 陈茂波警告美国「缩表」将对本港楼市带来风险

国际经济要闻

安理会一致通过加强制裁北韩，美称并非寻求开战

联合国安理会通过加强制裁北韩，不过美国将严厉程度调低，换取中俄两国支持。制裁主要是禁制北韩第二大出口的纺织产品。其次是北韩的石油进口产品，限制在一年200万桶精炼石油产品，少于目前的450万桶。美国驻联合国大使表示，美国并非想与北韩开战。(彭博)

沙特及阿联酋能源部长同意考虑延长减产协议

沙特阿拉伯能源部表示，部长Khalid al-Falih与阿联酋能源部长Suhail al-Mazroui在哈萨克斯坦首都阿斯塔纳举行的会面，讨论油市状况，对石油市场基本因素感到满意，双方亦同意，可考虑在明年3月石油减产协议到期后，按市场基本因素延长减产行动。(彭博)

欧央行执委默施指经济复苏未造成太大通胀压力

欧央行执委默施(Yves Mersch)表示，经济复苏所带来的通胀压力不大，欧央行亦将于秋季讨论是否开始退市。他指，一般而言通胀是由工资带动，惟欧洲各地工资上涨之幅度不强，或由于各国之间的竞争压低生产价格，而工会亦倾向协助就业而非要求更高工资水平。(彭博)

澳洲8月NAB商业景气升至15，创九半年新高

澳洲国民银行(NAB)调查显示，澳洲8月NAB商业信心指数结束连升两个月，由7月12，急降至5。期内，商业景气指数却由7月略下修后14，升至15，创2008年1月以来新高。(彭博)

大中华经济要闻

人行落实执行安理会制裁决议

人民银行发布关于落实执行联合国安理会相关制裁决议的通知，要求金融机构和特定非金融机构收到外交部相关决议通知后，应将决议名单所列个人和实体讯息要素输入相关系统，开展回溯性审查。客户属于名单范围的，应立即于当日将有关情况报告给人行和相关部门，依法冻结账户资产等。(彭博)

据报内地逾30家ICO平台开始业务清退

自9月4日下发《关于防范代币发行融资风险的公告》以来，内地三大交易平台中中国比特币已停止其平台上的ICO代币EOS的交易。目前已有约50家ICO平台发布了清理整顿的公告，30多家平台开始业务清退。(彭博)

内地首条民营资本控股高铁签约完成，总投资449亿人民币

浙江省与复星集团于11日正式签署杭州、绍兴、台州铁路PPP项目投资合同，这意味着中国首条由民营资本控股的高铁项目迈出了实质性的一步。杭绍台铁路全长269公里，设计时速350公里，总投资达449亿元人民币。(彭博)

陈茂波警告美国「缩表」将对本港楼市带来风险

财政司司长陈茂波于11日接受访问时警告，潜在买家在置业时需小心谨慎，因为联储局计划缩减资产负债表规模，或会减少货币供应。他指从过往的经验来看，美国加息将会影响本港资产价格。(彭博)

企业要闻

三星电子称Galaxy Note 8录同系列以来最高预订量

三星电子移动通信业务总裁DJ Koh称，新款旗舰级智能手机Galaxy Note 8的预订量，目前属Note系列中最高的。他指出，自8月23日在纽约发布以来，许多买家和合作夥伴表示初步反应令人鼓舞。Galaxy Note 8将于周五在美国、韩国及其他国家开售。(彭博)

报道指东芝决定向威腾电子出售储存芯片业务

据报道，日本东芝决定出售旗下储存芯片业务予美国威腾电子(Western Digital)，作价约2万亿日圆(约182.9亿美元)。报道称，东芝计划于明日(13日)作最终决定，9月20日正式公布消息。(彭博)

日本政府拟转售120亿美元日本邮政股份

日本政府将转售部分日本邮政股票，日本财务省将转售至多22%的日本邮政流通股，价格将在接近本月底时敲定。按照日本邮政目前的股价，该交易可获得至多1.3万亿日圆(折合120亿美元)的资金。(彭博)

Vodafone拟投资20亿欧元发展德国光纤宽频网络

英国电讯商Vodafone公布，将花费20亿欧元于德国提供家用及商用高速光纤宽频网络，当中14亿至16亿欧元将用于连接10万商业用户及2,000个工业园，另外2亿至4亿欧元将用于100万近郊家庭用户。(彭博)

中港两地上市的H股股份

H股代码	股份名称	H股 收盘价 (港元)	动态市盈率	市净率	H股/A股 股价比(%)	H股代码	股份名称	H股 收盘价 (港元)	动态市盈率	市净率	H股/A股 股价比(%)
939	建设银行	6.79	6.02	0.88	(18.64)	895	东江环保*	10.70	14.27	2.37	(42.04)
1398	工商银行	5.86	6.27	0.90	(17.35)	1635	大众公用	3.63	13.80	1.24	(42.72)
1288	农业银行	3.62	5.43	0.77	(21.15)	753	中国国航	7.36	11.73	1.10	(32.50)
3988	中国银行	4.06	5.79	0.74	(19.15)	670	东方航空	4.28	9.24	0.96	(48.42)
3328	交通银行	5.81	5.27	0.62	(25.24)	1055	南方航空	6.30	11.07	1.14	(40.66)
3968	招商银行	28.90	9.23	1.45	(8.58)	1919	中国远洋	5.15	-	2.16	(46.56)
998	中信银行	5.18	5.08	0.60	(32.83)	2866	中海集运	1.90	8.56	1.31	(61.05)
6818	光大银行	3.74	4.77	0.63	(24.99)	1138	中海发展	4.45	6.44	0.54	(43.95)
1988	民生银行	7.77	4.89	0.67	(21.98)	2880	大连港	1.39	26.44	0.84	(60.99)
2628	中国人寿	24.40	27.62	1.87	(27.06)	3369	秦港股份	2.88	14.58	1.06	(76.36)
2318	中国平安	62.00	14.09	2.23	(5.39)	317	广船国际	12.78	193.94	1.46	(59.85)
2601	中国太保	36.00	21.93	2.07	(20.95)	2039	中集集团*	15.30	24.31	1.37	(31.39)
1336	新华保险	47.15	25.35	1.99	(31.80)	1800	中国交建	10.20	7.74	0.82	(45.45)
6030	中信证券	17.34	17.33	1.22	(19.02)	390	中国中铁	6.50	9.02	0.92	(38.15)
6837	海通证券	12.86	15.85	1.10	(28.63)	1186	中国铁建	9.99	7.72	0.84	(31.68)
2611	国泰君安	17.10	11.08	1.21	(32.57)	1766	中国中车	7.00	15.90	1.40	(40.50)
1776	广发证券*	16.50	12.72	1.30	(28.72)	525	广深铁路	4.36	26.57	0.92	(31.58)
6886	华泰证券	17.86	16.75	1.27	(33.13)	177	宁沪高速	11.94	13.65	2.29	1.49
6099	招商证券	12.68	12.18	1.15	(48.77)	548	深圳高速	7.55	10.63	1.09	(33.74)
3958	东方证券	8.34	14.74	1.06	(57.52)	995	皖通高速	5.93	8.50	0.93	(61.13)
6178	光大证券	10.84	14.43	0.87	(42.51)	107	成渝高速	3.23	8.39	0.61	(42.28)
6881	银河证券	6.93	11.28	0.94	(61.31)	2238	广汽集团	16.62	10.55	1.82	(48.52)
1375	中州证券	3.65	19.39	1.18	(68.27)	1211	比亚迪*	54.60	28.47	2.55	(18.18)
857	中石油	5.02	37.63	0.64	(47.71)	2333	长城汽车	9.92	9.36	1.63	(33.99)
386	中石化	6.05	11.39	0.85	(15.10)	2338	潍柴动力	8.96	8.99	0.92	(0.08)
338	上石化	4.76	7.93	1.75	(36.91)	3606	福耀玻璃	26.65	18.23	3.20	(5.55)
1033	石化油服	1.33	-	2.49	-	1108	洛阳玻璃	4.62	52.96	3.88	(85.06)
2883	中海油田	6.56	-	0.76	(50.88)	38	一拖股份	3.69	31.40	0.64	(64.53)
568	山东墨龙*	1.31	-	0.48	(78.39)	1157	中联重科*	3.57	22.05	0.61	(35.09)
1088	中国神华	19.40	7.99	1.14	(24.78)	564	郑煤机	5.15	68.16	0.71	-
1898	中煤能源	3.98	11.79	0.50	(49.18)	1057	浙江世宝*	3.05	31.31	1.36	(79.29)
1171	兖州煤业	8.25	7.20	0.80	(50.04)	1072	东方电气	8.48	-	0.78	(35.93)
902	华能国际	5.14	24.68	0.80	(38.32)	2727	上海电气	3.57	18.89	0.86	(62.86)
991	大唐发电	2.49	7.02	0.68	(55.02)	2208	金风科技*	8.77	10.86	1.27	(41.23)
1071	华电国际	3.16	7.92	0.59	(41.01)	42	东北电气	2.09	-	7.53	-
1618	中国中冶	2.66	9.33	0.75	(57.38)	187	京城机电	2.59	-	1.76	(71.65)
347	鞍钢股份*	7.56	14.55	0.99	(13.74)	300	沈机集团	停牌	-	-	-
323	马钢股份	4.25	11.21	1.28	(30.98)	2607	上海医药	19.36	12.81	1.34	(30.92)
1053	重庆钢铁	1.60	-	-	-	2196	复星医药	29.70	19.76	2.45	(15.05)
2600	中国铝业	6.53	74.66	2.18	-	1513	丽珠医药*	42.50	23.34	2.99	(25.67)
358	江西铜业	13.66	33.89	0.84	(41.02)	874	白云山	20.45	14.74	1.54	(36.44)
2899	紫金矿业	2.96	27.51	1.92	(40.20)	719	新华制药*	7.64	16.25	1.38	(60.19)
3993	洛阳钼业	4.84	48.81	3.65	(50.81)	168	青岛啤酒	31.10	31.28	2.07	(17.40)
914	海螺水泥	30.65	11.37	1.70	6.72	553	南京熊猫	4.37	30.54	1.01	(66.77)
2009	金隅股份	4.01	13.36	0.79	(50.31)	763	中兴通讯*	21.85	-	2.64	(26.72)
2202	万科*	26.65	10.72	2.18	(11.76)	921	海信科龙*	8.64	9.03	2.02	(46.35)
588	北京北辰	3.24	8.94	0.51	(56.99)	1812	晨鸣纸业*	13.66	9.29	1.41	(36.67)
1065	创业环保	5.18	13.28	1.31	(75.36)	811	新华文轩	6.40	8.31	0.79	(64.95)

注*：其A股在深圳证券交易所上市。没有"*"符号H股，其A股在上海证券交易所上市

来源：彭博、农银国际证券

农银国际业务发展部联系人

戴昕

angeladai@abci.com.hk

电话: (852) 2147 8810

农银国际机构销售部联系人

关宝娟

joycekwan@abci.com.hk

电话: (852) 2147 8838 / 2147 8855

林允文

vivianlin@abci.com.hk

电话: (852) 2147 8842

农银国际研究部联系人

陈宋恩

philipchan@abci.com.hk

电话: (852) 2147 8805

周秀成

stevechow@abci.com.hk

电话: (852) 2147 8809

要下载最新的研究报告，请前往 <http://sec.abci.com.hk/eng/research/research.asp>
要下载过去的研究报告，请前往 http://www.abci.com.hk/en-us/research_report.php

陈宋恩及周秀成作为本研究报告全部或部分撰写人，谨此证明有关就研究报告中提及的所有公司及/或该公司所发行的证券所做出的观点，均属分析员之个人意见。分析员亦在此证明，就研究报告内所做出的推荐或个人观点，分析员并无直接或间接地收取任何补偿。此外，分析员及分析员之关联人士并没有持有（除以下披露权益）研究报告内所推介股份的任何权益，并且没有担任研究报告内曾提及的上市法团的高级工作人员。

权益披露

农银国际证券有限公司及/或与其附属公司，曾在过去12个月内，与本报告提及的公司有投资银行业务关系。
陈宋恩持有中国农业银行H股股份。

免责声明

该报告只为客户使用，并只在适用法律允许的情况下分发。本研究报告并不牵涉具体使用者的投资目标，财务状况和特殊要求。该等资讯不得被视为购买或出售所述证券的要约或要约邀请。我等并不保证该等资讯的全部或部分可靠，准确，完整。该报告不应代替投资人自己的投资判断。文中分析建立于大量的假设基础上，我等并不承诺通知阁下该报告中的任何资讯或观点的变动，以及由于使用不同的假设和标准，造成的与其它分析机构的意见相反或不一致。分析员（们）负责报告的准备，为市场讯息采集、整合或诠释，或会与交易、销售和其它机构人员接触。农银国际证券有限公司不负责文中资讯的更新。农银国际证券有限公司对某一或某些公司内部部门的资讯进行控制，阻止内部流动或者进入其它部门及附属机构。负责此研究报告的分析员的薪酬完全由研究部或高层管理者（不包括投资银行）决定。分析员薪酬不取决于投行的收入，但或会与农银国际证券有限公司的整体收入（包括投行和销售部）有关。报告中所述证券未必适合在其它司法管辖区销售或某些投资人。文中所述的投资价格和价值、收益可能会有波动，历史表现不是未来表现的必然指示。外币汇率可能对所述证券的价格、价值或收益产生负面影响。如需投资建议、交易执行或其它咨询，请您联系当地销售代表。农银国际证券有限公司或任何其附属机构、总监、员工和代理，都不为阁下因依赖该等资讯所遭受的任何损失而承担责任。进一步的资讯可应要求而提供。

版权所有2017年农银国际证券有限公司

该材料的任何部分未经农银国际证券有限公司的书面许可不得复印、影印、复制或以任何其他形式分发

办公地址: 香港中环，红棉路8号，东昌大厦13楼，农银国际证券有限公司

电话: (852) 2868 2183