

各股市走势图 .....	1
股市短评 .....	1
主要经济数据公布 .....	1
主要新闻总结 .....	1
国际经济要闻 .....	2
大中华经济要闻 .....	2
企业要闻 .....	2
中港两地上市的 H 股股份 .....	3
免责声明 .....	4

指数	收市	日比(%)	5日(%)
恒生	24,656.46	(1.24)	1.81
H股	8,658.11	(1.47)	2.29
红筹	4,202.55	0.03	3.41
HSC大型股	2,272.15	(1.28)	1.70
HSC中型股	5,086.85	(1.63)	1.35
AH股溢价	139.00	0.73	(1.19)
沪深300	4,786.74	0.16	0.41
富时中国A50	15,408.24	(0.34)	1.72
上证180	9,905.30	0.02	1.36
上证380	6,384.55	0.41	(2.16)
台北加权	17,989.04	0.50	(2.90)
日经225	27,588.37	0.24	(2.37)
道琼斯	34,364.50	0.29	(4.31)
标普500	4,410.13	0.28	(5.42)
纳斯达克	13,855.13	0.63	(6.97)
德国DAX 30	15,011.13	(3.80)	(5.79)
富时100	7,297.15	(2.63)	(4.13)
法国CAC 40	6,787.79	(3.97)	(5.75)

商品期货/指数	市价	日比(%)	5日(%)
纽约期油(美元/桶)	84.13	0.98	(1.52)
纽约期金(美元/t oz)	1,843.70	0.11	1.73
标普高盛商品指数	601.58	(1.20)	0.81
CRB大宗商品期货价格指数	245.59	(1.16)	0.07
罗杰斯国际商品指数	3,380.94	(0.94)	0.84

外汇	汇率	5日(%)	1个月(%)
港元兑人民币	0.8130	(0.36)	(0.54)
美元兑人民币	6.3340	(0.42)	(0.65)
美元兑港元	7.7864	(0.08)	(0.16)
美元兑日元	113.94	(0.59)	(0.82)
欧元兑美元	1.1321	(0.04)	(0.06)
英镑兑美元	1.3484	(0.82)	0.32
澳元兑美元	0.7148	(0.52)	(1.26)

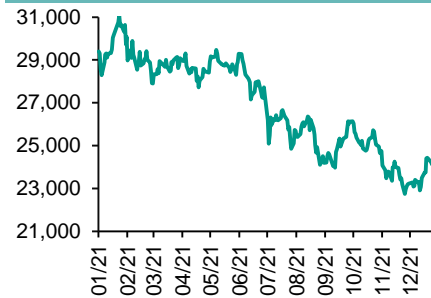
政府债券	收益率(%)	5日(bps)	1个月(bps)
中国(10年期)	2.6780	(6.70)	(14.70)
香港(10年期)	1.75200	(5.60)	32.50
美国(10年期)	1.76530	(10.82)	27.26

来源: 彭博

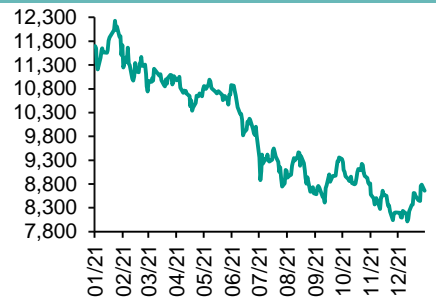
## 每天导读

### 各股市走势图

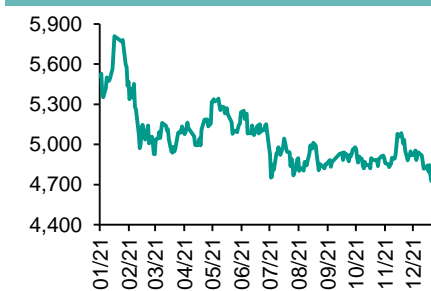
恒指走势图



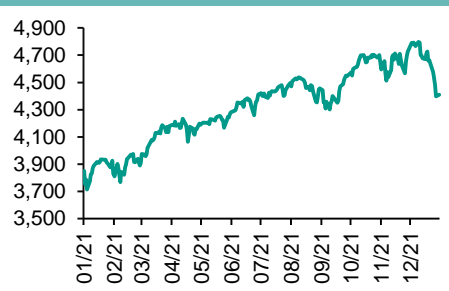
国指走势图



沪深300走势图



标普500走势图



来源: 彭博

### 股市短评

昨天美股三大指数均上升, 其中纳斯达克指数升幅最大。部份美国大型企业的季绩好于预期。标普500指数11个行业指数表现不一, 其中能源指数领涨, 信息技术指数领跌。昨天欧洲三大股指均下跌, 其中法国CAC 40指数跌幅较大。欧元区1月综合采购经理人指数(PMI)初值为52.4, 稍逊市场预期的52.6。俄罗斯和乌克兰局势紧张加剧, 打击投资者风险情绪。昨天恒指及国指均下跌, 国指跌幅较大。国家人力资源社会保障部等多部委对11家科网平台企业联合开展行政指导, 要求维护新就业形态劳动者劳动保障权益, 科网股领跌。港股各行业指数表现不一, 其中电讯业指数领涨, 信息科技业指数领跌。昨天上证综指及深成指均上升, 其中深成指升幅较大。交通运输部称, 加快推进城市公交、出租、物流配送等领域新能源汽车推广应用, 新能源汽车比例不低于80%, 鼓励开展氢燃料电池汽车试点应用。新能源电力电源设备、电池相关的股份领升。沪深300指数各行业指数表现不一, 信息技术指数领涨, 主要消费指数领跌。昨天沪股通北向净买入21.14亿人民币, 南向净买入6.24亿港元; 深股通北向净买入13.39亿人民币, 南向净买入20.46亿港元。今天将公布德国1月IFO商业景气指数及美国1月CB消费者信心。

### 主要经济资料公布

国家	经济指标	时间	市场预期	实际值	前值
欧元区	Markit欧元区综合采购经理指数PMI	1月	52.6	52.4	53.3
英国	Markit制造业采购经理指数PMI	1月	57.6	56.9	57.9
日本	Jibun银行日本制造业PMI	1月	NA	54.6	54.3
韩国	GDP 同比	4Q	3.9%	4.1%	4.0%
澳大利亚	Markit 澳大利亚综合采购经理指数PMI	1月	NA	45.3	54.9
美国	Markit 美国综合采购经理指数PMI	1月	NA	50.8	57.0

来源: 彭博 (\*均为修正值)

### 主要新闻总结

- 南韩2021年CPI按年升2.5%
- 发改委:加强现代金融服务流通功能
- 日本1月季季制造业采购经理指数(PMI)初值54.6
- 国务院总理李克强:加大对中小微科技企业支持
- 欧元区1月制造业PMI初值为52.4
- 工信部: 培育进军元宇宙等新兴领域创新型中小企业
- 欧央行管委:通胀前景存在很大不确定性
- 发改委: 督促流通企业依法依规保障劳动者权益

## 国际经济要闻

### 南韩2021年CPI按年升2.5%

南韩2021年全年居民消费物价指数(CPI)按年升2.5%，物价上涨主要是受到农副产品和加工食品价格，以及汽油、柴油、车用液化石油气等汽车燃料价格大涨的影响，全球供应链瓶颈现象、能源价格上涨等外因短期内将继续加大物价上涨压力。(彭博)

### 日本1月经季调制造业采购经理指数(PMI)初值54.6

日本1月经季调制造业采购经理指数(PMI)初值升至54.6，高于12月终值的54.3。但随着新冠病例出现创纪录的激增，及部分地区重新实施防疫限制措施，服务业的活动短期内将受到损害。(彭博)

### 欧元区1月制造业PMI初值为52.4

欧元区1月综合采购经理人指数(PMI)初值为52.4，稍逊市场预期的52.6，数据显示1月欧元区经济复苏进一步放缓，为遏制Omicron变种病毒而重新实施的限制措施，再次削弱了欧元区占主导地位的服务活动。(彭博)

### 欧央行管委:通胀前景存在很大不确定性

欧洲央行管委表示，欧元区通胀前景存在很大的不确定性，因为难以肯定通胀率高于2%指标的时间会有多长。欧央行预期通胀率将于2022年第4季回落至2%以下，欧元区通胀将于今年将从纪录高位回落。(彭博)

## 大中华经济要闻

### 发改委:加强现代金融服务流通功能

国家发改委印发《「十四五」现代流通体系建设规划》，加快区块链等新兴技术在电子票据、供应链综合支付服务等数字化应用，探索对流通领域的支持作用。将推动跨境支付体系建设，提高跨境贸易和投融资中人民币计价结算使用占比。(彭博)

### 国务院总理李克强:加大对中小微科技企业支持

国务院总理李克强提出，促进科技创新要在加强基础研究的同时，支持应用研究和成果转化，要加大对中小微科技企业支持，激励科研人员更好创新，让成果转化更加顺畅，为稳增长促就业惠民生作出重要贡献。(彭博)

### 工信部:培育进军元宇宙等新兴领域创新型中小企业

工信部表示，将加大力度推动中小企业数字化发展，包括支持数字化服务商开发适合中小企业特点的轻量化、低成本、易部署、易维护的数字化解决方案和产品，便利中小企业上云用云。(彭博)

### 发改委:督促流通企业依法依规保障劳动者权益

发改委印发《「十四五」现代流通体系建设规划》，要顺应流通领域发展趋势，引导社会机构与企业加强合作，强化在职教育和技能培训，持续提升流通从业人员就业能力，督促流通企业依法依规保障劳动者权益。(彭博)

## 企业要闻

### 国泰料2021年亏损约56至61亿

国泰航空预计，2021年将录得股东应占亏损约56亿元至61亿元，较2020年度股东应占亏损216亿元为佳，有关改善主要因货运需求强劲、货运收益和运载率高企，以及公司持续有效地管理现金和成本。(彭博)

### 赣锋锂业料2021年净利润增逾3.7倍

赣锋锂业预期，2021年净利润按年增长3.68倍至4.37倍，随着新能源汽车及储能行业的快速发展，客户对锂盐的需求强劲增长，锂盐产品产销量增加且产品价格不断上涨，公司锂电池板块新建项目陆续投产，产能逐步释放。(彭博)

### 华电国际2021年发电量增7.5%

华电国际公布，2021年累计发电量为2.3亿兆瓦时，按年增长约7.5%，上网电量完成2.1亿兆瓦时，按年增长约7.6%，发电量及上网电量按年增长因集团各服务区域用电需求旺盛的影响。(彭博)

### 东方证券料2021年净利润增逾85%

东方证券预计，2021年净利润为50.3亿至55.8亿元，按年增长85%至105%。业绩预增主因为资管、经纪、投行等业务手续费净收入及联营企业投资收益按年增长，信用减值计提减少。(彭博)

**中港两地上市的股份**

港股代码	股份名称	港股 收盘价 (港元)	动态市盈率	市净率	港股/A股 价比(%)	港股代码	股份名称	港股 收盘价 (港元)	动态市盈率	市净率	港股/A股 价比(%)
939	建设银行	5.94	4.13	0.50	(20.57)	753	中国国航	6.07	-	1.00	(49.07)
1398	工商银行	4.72	4.23	0.49	(18.35)	670	东方航空	3.16	-	0.94	(53.96)
1288	农业银行	2.97	3.74	0.42	(19.24)	1055	南方航空	5.17	-	0.97	(41.21)
3988	中国银行	3.03	3.45	0.39	(21.04)	1919	中远海控	14.00	2.47	1.63	(31.51)
1658	邮储银行	6.41	6.94	0.78	(9.05)	598	中国外运	2.68	4.32	0.50	(49.44)
3328	交通银行	5.24	3.35	0.41	(10.87)	2866	中远海发	1.48	3.76	0.89	(61.18)
3968	招商银行	67.75	12.19	1.97	6.24	1138	中远海能	3.07	-	0.35	(51.06)
998	中信银行	3.76	2.78	0.30	(35.37)	2880	大连港	0.74	13.79	0.38	(64.81)
6818	光大银行	3.03	3.33	0.33	(27.75)	6198	青岛港	4.27	5.66	0.66	(39.52)
2016	浙商银行	3.26	4.78	0.46	(24.49)	3369	秦港股份	1.29	5.80	0.37	(61.58)
1988	民生银行	3.25	3.57	0.20	(33.27)	317	广船国际	7.69	25.24	0.57	(68.88)
6196	郑州银行*	1.75	4.30	0.29	(55.11)	2039	中集集团*	14.46	5.11	0.89	(26.70)
3866	青岛银行*	3.95	6.48	0.61	(23.53)	1800	中国交建	4.64	2.93	0.27	(60.54)
1963	重庆银行	4.70	3.01	0.32	(57.68)	390	中国中铁	4.80	3.60	0.43	(39.59)
3618	渝农商行	2.93	3.43	0.26	(39.69)	1186	中国铁建	5.76	2.61	0.32	(44.25)
2628	中国人寿	14.04	6.25	0.69	(60.89)	1766	中国中车	3.58	7.53	0.57	(52.05)
2318	中国平安	65.45	7.43	1.23	0.16	3898	时代电气	40.50	17.80	1.43	(50.47)
2601	中国太保	24.75	7.00	0.89	(27.74)	3969	中国通号	2.91	6.91	0.63	(52.01)
1336	新华保险	23.35	3.56	0.56	(52.06)	525	广深铁路	1.43	136.45	0.29	(50.10)
1339	人保集团	2.50	4.04	0.42	(56.57)	177	宁沪高速	8.46	7.95	1.16	(21.75)
6030	中信证券	21.15	11.17	1.15	-	548	深圳高速	7.77	4.18	0.69	(35.60)
3908	中金公司	21.95	9.12	1.23	(62.07)	995	皖通高速	6.60	5.83	0.74	(25.05)
6837	海通证券	7.23	5.55	0.49	(51.74)	107	成渝高速	2.04	3.77	0.31	(64.41)
2611	国泰君安	12.20	6.62	0.69	(46.00)	2238	广汽集团	8.11	10.83	0.77	(55.17)
6806	申万宏源*	2.01	4.69	0.44	(67.31)	1211	比亚迪*	252.20	181.24	7.11	(18.44)
1776	广发证券*	14.32	8.74	0.89	(47.67)	2333	长城汽车	23.30	22.46	2.97	(56.21)
6886	华泰证券	13.96	8.40	0.78	(38.08)	1839	中集车辆*	6.00	7.27	0.26	(57.32)
6099	招商证券	11.40	7.71	0.88	(45.83)	2338	潍柴动力	14.96	9.89	1.51	(25.52)
3958	东方证券	6.51	9.78	0.61	(60.35)	3606	福耀玻璃	45.25	27.20	3.85	(24.98)
6178	光大证券	6.19	10.19	0.44	(65.29)	1108	洛阳玻璃	14.86	11.75	2.00	(56.85)
6881	银河证券	4.68	4.27	0.47	(65.25)	6865	福莱特	35.20	23.48	5.39	(44.21)
6066	中信建投	9.04	6.45	0.92	(73.65)	38	一拖股份	4.07	8.07	0.66	(75.76)
1375	中州证券	1.53	10.84	0.42	(75.94)	1157	中联重科*	5.51	4.36	0.70	(39.79)
1456	国联证券	4.44	13.08	0.81	(75.49)	564	郑煤机	8.16	8.80	0.83	(44.48)
857	中石油	3.92	6.94	0.47	(39.86)	1057	浙江世宝*	1.99	28.68	0.92	(71.96)
386	中石化	4.13	5.79	0.53	(21.54)	1072	东方电气	10.90	11.52	0.86	(52.71)
338	上石化	1.85	4.53	0.55	(62.49)	2727	上海电气	2.19	-	0.44	(59.99)
1033	石化油服	0.68	-	1.42	(73.55)	2208	金风科技*	13.32	13.38	1.35	(27.12)
2883	中海油田	7.50	14.54	0.74	(58.80)	42	东北电气	0.63	-	-	(72.90)
568	山东墨龙*	4.47	16.80	1.73	(27.17)	187	京城机电	3.77	8.07	2.15	(81.47)
1088	中国神华	21.15	7.67	0.92	(28.71)	2607	上海医药	15.94	6.54	0.77	(34.21)
1898	中煤能源	4.91	3.91	0.47	(39.88)	2196	复星医药	34.60	16.26	1.91	(41.00)
1171	兖州煤业	18.84	5.76	1.35	(39.26)	1513	丽珠医药*	28.35	12.32	1.72	(36.87)
3996	中国能源建设	1.28	5.25	0.52	(61.60)	874	白云山	21.75	8.06	1.01	(42.94)
1816	中广核*	2.25	9.16	0.92	(38.20)	719	新华制药*	4.56	6.37	0.68	(62.24)
902	华能国际	4.29	-	0.80	(59.01)	1349	复旦张江	3.95	16.90	1.65	(75.47)
991	大唐发电	1.54	-	0.59	(54.80)	1858	春立医疗	13.74	11.99	3.13	(54.95)
1071	华电国际	2.99	5.84	0.50	(47.04)	6160	百济神州	148.40	-	6.89	(8.92)
956	新天绿能	5.23	7.85	1.30	(72.13)	1877	君实生物*	51.50	-	4.73	(43.89)
1618	中国中冶	2.27	4.38	0.47	(54.20)	6185	康希诺	146.20	46.45	4.19	(55.14)
2068	中铝国际	2.55	-	0.99	(60.88)	9989	海普瑞*	8.27	8.88	0.85	(58.65)
347	鞍钢股份*	3.87	3.63	0.49	(19.53)	2359	药明康德	124.80	71.54	8.02	(9.32)
323	马钢股份	3.41	3.06	0.63	(37.56)	3759	康龙化成*	115.90	63.56	8.44	(27.96)
1053	重庆钢铁	1.40	3.24	0.44	(45.80)	3347	泰格医药	95.00	-	-	(33.81)
2600	中国铝业	4.47	11.40	1.12	(36.24)	6127	昭衍新药	62.20	50.94	13.17	(50.98)
358	江西铜业	13.60	7.22	0.59	(49.14)	168	青岛啤酒	73.80	28.73	3.50	(37.08)
2899	紫金矿业	10.72	17.00	3.72	(15.30)	6116	拉夏贝尔	0.50	-	-	(76.60)
1787	山东黄金	14.06	-	2.01	(41.88)	1533	庄园牧场*	9.38	47.74	1.09	(32.45)
3993	洛阳钼业	4.20	17.20	1.87	(39.67)	553	南京熊猫	4.32	56.17	0.92	(66.13)
1772	赣锋锂业	125.10	44.27	7.57	(24.58)	981	中芯国际	19.48	16.34	1.18	(69.16)
914	海螺水泥	42.60	5.59	1.06	(17.36)	1385	复旦微电	22.00	-	5.85	(56.32)
2009	金隅股份	1.29	3.95	0.23	(63.20)	941	中国移动	52.30	7.83	0.76	(26.92)
2202	万科*	21.35	5.25	0.89	(20.01)	728	中国电信	2.94	7.83	0.52	(44.15)
588	北京北辰	1.24	12.12	0.23	(62.52)	763	中兴通讯*	22.45	13.03	1.79	(42.74)
1528	美凯龙	4.01	5.52	0.25	(64.13)	6869	长飞光纤	12.06	10.58	0.78	(68.51)
1065	创业环保	3.73	7.06	0.64	(54.19)	921	海信家电*	10.92	8.05	1.18	(46.16)
895	东江环保*	3.70	11.04	0.57	(58.04)	6690	海尔智家	32.30	17.97	3.17	(10.83)
1635	大众公用	1.72	8.61	0.48	(61.58)	1812	晨鸣纸业*	3.86	3.88	0.46	(56.17)
						811	新华文轩	6.07	5.01	0.58	(46.70)

注\*: 其A股在深圳证券交易所上市。没有"\*"符号港股, 其A股在上海证券交易所上市

来源: 彭博、农银国际证券

**农银国际业务发展部连络人**

**戴昕**

[angeladai@abci.com.hk](mailto:angeladai@abci.com.hk)

电话：(852) 2147 8810

**农银国际机构销售部连络人**

**林青**

[sallylin@abci.com.hk](mailto:sallylin@abci.com.hk)

电话：(852) 2147 8835

**伍华安**

[johnng@abci.com.hk](mailto:johnng@abci.com.hk)

电话：(852) 2147 8806

**农银国际研究部连络人**

**陈宋恩**

[philipchan@abci.com.hk](mailto:philipchan@abci.com.hk)

电话：(852) 2147 8805

**周秀成**

[stevechow@abci.com.hk](mailto:stevechow@abci.com.hk)

电话：(852) 2147 8809

要下载最新的研究报告，请前往 <http://sec.abci.com.hk/eng/research/research.asp>

要下载过去的研究报告，请前往 [http://www.abci.com.hk/en-us/research\\_report.php](http://www.abci.com.hk/en-us/research_report.php)

陈宋恩及周秀成作为本研究报告全部或部分撰写人，谨此证明有关就研究报告中提及的所有公司及/或该公司所发行的证券所做出的观点，均属分析员之个人意见。分析员亦在此证明，就研究报告内所做出的推荐或个人观点，分析员并无直接或间接地收取任何补偿。此外，分析员及分析员之关联人士并没有持有（除以下披露权益）研究报告内所推介股份的任何权益，并且没有担任研究报告内曾提及的上市法团的高级工作人员。

**权益披露**

农银国际证券有限公司及/或与其附属公司，曾在过去12个月内，与建设银行，交通银行，光大银行，中金公司，中国平安，

中信建投，中海油田，浙商银行，农业银行，华泰证券，国泰君安，工商银行，中信银行，申万宏源，中集集团，中国铁建，广发证券，招商证券有投资银行业务关系。

陈宋恩持有中国农业银行H股股份。

**免责声明**

该报告只为客户使用，并只在适用法律允许的情况下分发。本研究报告并不牵涉具体使用者的投资目标，财务状况和特殊要求。该等资讯不得被视为购买或出售所述证券的要约或要约邀请。我等并不保证该等资讯的全部或部分可靠，准确，完整。该报告不应代替投资人自己的投资判断。文中分析建立于大量的假设基础上，我等并不承诺通知阁下该报告中的任何资讯或观点的变动，以及由于使用不同的假设和标准，造成的与其它分析机构的意见相反或不一致。分析员（们）负责报告的准备，为市场讯息采集、整合或诠释，或会与交易、销售和其它机构人员接触。农银国际证券有限公司不负责文中资讯的更新。农银国际证券有限公司对某一或某些公司内部部门的资讯进行控制，阻止内部流动或者进入其它部门及附属机构。负责此研究报告的分析员的薪酬完全由研究部或高层管理者（不包括投资银行）决定。分析员薪酬不取决于投行的收入，但或会与农银国际证券有限公司的整体收入（包括投行和销售部）有关。报告中所述证券未必适合在其它司法管辖区销售或某些投资人。文中所述的投资价格和价值、收益可能会有波动，历史表现不是未来表现的必然指示。外币汇率可能对所述证券的价格、价值或收益产生负面影响。如需投资建议、交易执行或其它咨询，请您联系当地销售代表。农银国际证券有限公司或任何其附属机构、总监、员工和代理，都不为阁下因依赖该等资讯所遭受的任何损失而承担责任。进一步的资讯可应要求而提供。

版权所有2022年农银国际证券有限公司

该材料的任何部分未经农银国际证券有限公司的书面许可不得复印、影印、复制或以任何其他形式分发

办公地址：香港中环，红棉路8号，东昌大厦13楼，农银国际证券有限公司

电话：(852) 2868 2183