

各股市走势图 1
股市短评 1
主要经济数据公布 1
主要新闻总结 1
国际经济要闻 2
大中华经济要闻 2
企业要闻 2
中港两地上市的 H 股股份 3
免责声明 4

指数	收市	日比(%)	5日(%)
恒生	29,686.19	(0.60)	1.46
H股	11,772.27	(1.14)	2.03
红筹	4,340.32	(0.94)	0.99
HSC大型股	2,483.34	(0.70)	0.91
HSC中型股	5,349.90	(1.30)	0.76
AH股溢价	130.21	0.40	(2.02)
沪深300	4,049.95	(1.32)	(2.27)
富时中国A50	13,319.35	(1.14)	(1.31)
上证180	8,774.55	(0.79)	(1.41)
上证380	5,452.86	(1.39)	(3.73)
台北加权	10,750.93	(0.95)	0.81
日经225	22,495.99	0.12	0.69
道琼斯	23,580.78	0.10	0.95
标普500	2,601.42	(0.04)	0.88
纳斯达克	6,878.52	(0.15)	1.41
德国DAX 30	13,000.20	(0.46)	(0.45)
富时100	7,383.90	(0.35)	(0.08)
法国CAC 40	5,360.09	(0.56)	0.37

商品期货/指数	市价	日比(%)	5日(%)
纽约期油(美元/桶)	57.89	(0.38)	3.21
纽约期金(美元/t oz)	1,294.40	0.00	1.50
标普高盛商品指数	429.62	(0.37)	1.00
CRB大宗商品期货价格指数	191.63	(0.31)	0.65
罗杰斯国际商品指数	2,365.13	(0.38)	0.92

外汇	汇率	5日(%)	1个月(%)
港元兑人民币	0.8465	(0.24)	(0.53)
美元兑人民币	6.6028	(0.37)	(0.52)
美元兑港元	7.8002	(0.14)	0.02
美元兑日元	111.13	(1.19)	(1.84)
欧元兑美元	1.1904	1.41	2.17
英镑兑美元	1.3322	0.63	0.86
澳元兑美元	0.7606	0.37	(1.07)

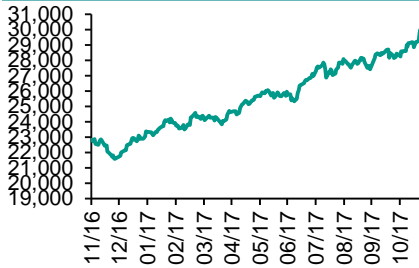
政府债券	收益率(%)	5日(bps)	1个月(bps)
中国(10年期)	3.9980	3.10	15.90
香港(10年期)	1.80000	11.80	(3.60)
美国(10年期)	2.32590	(3.00)	(8.05)

来源：彭博

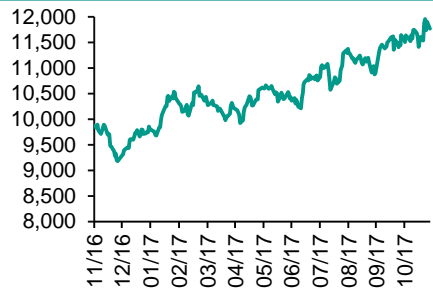
每天导读

各股市走势图

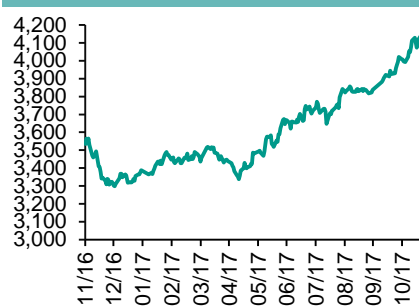
恒指走势图



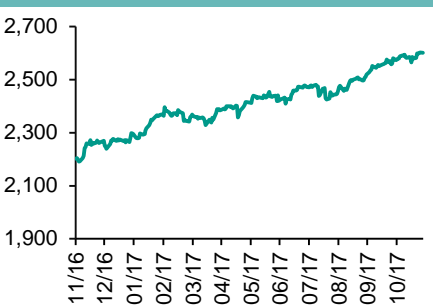
国指走势图



沪深300走势图



标普500走势图



来源：彭博

股市短评

昨天美国三大指数个别发展，节日购物旺季带动零售股上升，能源股则跟随油价向下。昨天欧洲三大股市均下跌，市场忧虑中国对金属的需求，矿业股受压；另外，石油输出国组织周四开会前，油价回落，石油股偏软。昨天恒指及国指均下跌。昨天港股11个行业指数表现不一，其中原材料业指数领涨，工业制品业指数领跌。昨天上证综指及深成指均下跌。沪深300指数中10个行业指数均下跌。昨天港股通（沪）全天使用额度为5.44亿元，使用比例为5.18%；因卖盘多于买盘，沪股通全天使用额度为137.02亿元。港股通（深）全天使用额度为3.93亿元，使用比例为3.74%；因卖盘多于买盘，深股通全天使用额度为135.75亿元。昨天沪深两市两融余额降至10259亿元，沪深两市总交易量降至4326亿元。今天将公布德国12月份GfK消费者信心指数及美国11月份里士满联储制造业指数。

主要经济数据公布

国家	经济指标	时间	市场预期	实际值	前值
意大利	制造业信心指数	11月	111.8	110.8	111.0
意大利	消费者信心指数	11月	116.5	114.3	116.1
美国	新建住宅销售	10月	628K	685K	667K
美国	新建住宅销售 月环比	10月	-6.3%	6.2%	18.9%
美国	达拉斯联储银行制造业指数	11月	24.0	19.4	27.6

来源：彭博（*均为修正值）

主要新闻总结

- 鲍威尔：美联储将进一步有所上调利率并考虑放松监管势头
- 俄罗斯与OPEC据悉就延长石油减产的协议框架达成一致
- 欧盟给英国10日时间拿出脱欧账单新方案以打破谈判僵局
- 每日新闻：日本央行委员称通胀接近2%时可能调整收益率曲线控制计划
- 中国工业企业利润维持强劲，体现经济和生产价格势头
- 中国央行深圳支行：企业银行预计年底前人民币面临一定走贬压力
- 中国银行业金融机构10月底境内总资产与负债均同比增长10%
- 中国央行与香港金管局续签4000亿元人民币双边本

国际经济要闻

鲍威尔：美联储将进一步有所上调利率并考虑放松监管

特朗普提名出任美联储主席的鲍威尔重申了随着资产负债表逐渐收缩，利率将“进一步有所上调”的预期，并且表示“我们必须做好准备，对金融稳定和经济所面临的新的意想不到的威胁作出果断和适当的反应。(彭博)”。

俄罗斯与OPEC据悉就延长石油减产的协议框架达成一致

知情人士透露，石油输出国组织(OPEC)和俄罗斯已经拟定了将石油减产延长至明年年底的协议纲要，但双方仍需敲定重要的细节。OPEC和以俄罗斯为首的几个非OPEC国家将于下周在维也纳举行会议，讨论延长限产的问题。(彭博)

欧盟给英国10日时间拿出脱欧账单新方案以打破谈判僵局

欧洲理事会主席图斯克给特里莎·梅10天时间就脱欧账单拿出新方案，以打破谈判僵局。图斯克要求英国在12月4日大限之前拿出新的账单方案，并就英国脱欧后的爱尔兰边界棘手问题拿出解决办法。特里莎·梅在结束谈判时宣称双方都有积极氛围。(彭博)

每日新闻：日本央行委员称通胀接近2%时可能调整收益率曲线控制计划

《每日新闻》报道，日本央行政策委员会成员铃木人司在接受访问时称，价格涨幅接近2%目标时，央行可能会对收益率曲线控制计划进行小幅调整。(彭博)

大中华经济要闻

中国工业企业利润维持强劲，体现经济和生产价格势头

中国工业企业利润维持了近来的猛增势头，彰显出中国经济的韧性和生产价格指数的强劲表现。10月份规模以上工业企业利润同比增长25.1%，增幅低于9月份的27.7%，后者是近六年最高水平。今年前10个月，规模以上工业企业利润同比增长23.3%，至6.25万亿元人民币。(彭博)

中国央行深圳支行：企业银行预计年底前人民币面临一定走贬压力

中国人民银行深圳支行称其于9月首次开展了外汇管理预期指数编制，银行和企业对年底前的汇率走势及政策环境的预期方向基本一致，认为外部因素影响下人民币汇率可能出现一定波动，但无持续贬值基础。(彭博)

中国银行业金融机构10月底境内总资产与负债均同比增长10%

中国银监会网站公布数据显示，银行业金融机构10月底境内总资产同比增长10%至241.6万亿元人民币；境内总负债同比增长10%至222.7万亿元。(彭博)

中国央行与香港金管局续签4000亿元人民币双边本币互换协议

中国央行公告称，互换规模为4000亿元人民币/4700亿港元，协议有效期三年，经双方同意可以展期。货币互换协议的续签有利于维护两地和区域金融稳定，便利两地贸易和投资，推动香港离岸人民币市场发展。(彭博)

企业要闻

Meredith同意收购时代公司，亿万富豪Koch兄弟提供支持

Meredith Corp.同意以28亿美元(含债务)收购时代公司。随着互联网时代的发展，即使是最知名的杂志也遭遇重创，坐拥《财富》和《体育画报》的时代公司终被吞噬。Meredith周日发布公告称，每股18.50美元的收购是全额现金交易。(彭博)

聚美优品的买方财团撤回私有化提案

聚美优品收到买方财团的来函，表示撤销立即生效。2016年2月17日，聚美优品收到非约束性私有化提议 报价为每ADS 7美元现金。(彭博)

中石油中标哈萨克4,500平方公里油气勘探区块

国资委表示，近日在哈萨克斯坦政府公布的本年度油气勘探区块首轮招标结果中，中石油集团旗下中油国际中亚公司成功中标两个勘探区块，总面积约4,500平方公里，相当于一个青海湖面积大小。(阿思达克)

大家乐中期盈利跌11%，人力开支增长拖累

大家乐截至9月底止，中期盈利2.06亿港元，按年跌11.3%，派中期息每股18港仙。集团说，利润率低于预期，主要是人力开支增加。毛利率11.9%，按年下降1.4个百分点。(RTHK)

中港两地上市的H股股份

H股代码	股份名称	H股 收盘价 (港元)	动态市盈率	市净率	H股/A股 价比(%)	H股代码	股份名称	H股 收盘价 (港元)	动态市盈率	市净率	H股/A股 价比(%)	
939	建设银行	6.95	6.16	0.88	(18.24)	895	东江环保*	11.46	15.46	2.36	(39.98)	
1398	工商银行	6.18	6.60	0.93	(12.59)	1635	大众公用	3.43	13.19	1.18	(37.07)	
1288	农业银行	3.67	5.40	0.76	(18.31)	753	中国国航	8.40	13.54	1.27	(33.16)	
3988	中国银行	3.84	5.48	0.69	(17.77)	670	东方航空	4.71	10.28	1.07	(45.05)	
3328	交通银行	5.85	5.31	0.61	(22.44)	1055	南方航空	7.00	12.43	1.28	(42.46)	
3968	招商银行	31.65	9.81	1.54	(10.40)	1919	中国远洋	3.72	-	1.58	(48.50)	
998	中信银行	5.06	5.02	0.58	(32.49)	2866	中海集运	1.61	7.33	1.12	(61.20)	
6818	光大银行	3.64	4.87	0.53	(26.34)	1138	中海发展	4.24	15.21	0.53	(39.62)	
1988	民生银行	7.99	5.05	0.68	(25.81)	2880	大连港	1.55	30.66	0.94	(54.48)	
2628	中国人寿	26.60	30.45	2.06	(30.64)	3369	秦港股份	2.77	14.18	0.98	(63.95)	
2318	中国平安	81.50	16.86	2.81	(6.27)	317	广船国际	12.12	-	1.43	-	
2601	中国太保	39.50	24.34	2.30	(25.52)	2039	中集集团*	14.30	19.68	1.26	(36.54)	
1336	新华保险	52.60	28.60	2.25	(30.76)	1800	中国交建	8.74	6.71	0.71	(47.90)	
6030	中信证券	17.30	17.28	1.21	(23.06)	390	中国中铁	5.91	8.29	0.84	(42.47)	
6837	海通证券	11.74	14.63	1.02	(30.75)	1186	中国铁建	9.20	7.19	0.78	(33.94)	
2611	国泰君安	17.52	11.48	1.26	(27.39)	1766	中国中车	7.36	16.91	1.48	(46.70)	
1776	广发证券*	16.24	12.66	1.30	(23.60)	525	广深铁路	4.36	26.87	0.93	(25.19)	
6886	华泰证券	16.40	16.10	1.16	(29.04)	177	宁沪高速	10.92	12.62	2.12	(3.88)	
6099	招商证券	12.22	11.50	0.90	(47.18)	548	深圳高速	7.82	11.13	1.12	(29.18)	
3958	东方证券	7.87	13.39	0.99	(57.44)	995	皖通高速	6.40	9.28	1.01	(58.42)	
6178	光大证券	9.73	13.08	0.78	(45.78)	107	成渝高速	2.96	8.20	0.55	(41.50)	
6881	银河证券	6.30	10.37	0.86	(55.29)	2238	广汽集团	20.80	13.25	2.30	(27.57)	
1375	中州证券	3.33	17.89	1.09	(60.10)	1211	比亚迪*	71.60	42.06	3.29	(4.82)	
857	中石油	5.35	34.39	0.69	(45.74)	2333	长城汽车	9.37	8.94	1.56	(30.72)	
386	中石化	5.67	10.51	0.81	(22.39)	2338	潍柴动力	8.55	8.67	0.88	(10.93)	
338	上石化	4.66	7.85	1.73	(38.79)	3606	福耀玻璃	30.65	21.21	3.73	(3.48)	
1033	石化油服	1.26	-	2.39	(63.99)	1108	洛阳玻璃	4.07	21.82	3.46	(82.16)	
2883	中海油田	7.42	-	0.87	(42.37)	38	一拖股份	3.29	28.43	0.57	(62.49)	
568	山东墨龙*	1.32	-	0.49	(77.49)	1157	中联重科*	3.34	18.72	0.58	(35.65)	
1088	中国神华	19.60	7.35	1.11	(28.17)	564	郑煤机	4.75	26.70	0.64	(47.06)	
1898	中煤能源	3.61	10.81	0.46	(46.89)	1057	浙江世宝*	3.14	39.05	1.41	(71.38)	
1171	兖州煤业	7.32	6.46	0.72	(52.37)	1072	东方电气	6.58	-	0.60	(46.79)	
902	华能国际	5.20	25.25	0.81	(31.17)	2727	上海电气	3.11	16.64	0.76	(61.76)	
991	大唐发电	2.60	7.42	0.71	(47.13)	2208	金风科技*	11.32	14.18	1.65	(40.86)	
1071	华电国际	3.13	54.30	0.62	(35.11)	42	东北电气	1.72	-	6.96	-	
1618	中国中冶	2.37	8.40	0.67	(60.15)	187	京城机电	2.08	-	1.43	(73.82)	
347	鞍钢股份*	7.51	11.71	0.96	(4.04)	300	沈机集团	停牌	-	-	-	
323	马钢股份	3.65	7.36	1.06	(28.53)	2607	上海医药	19.74	13.21	1.38	(33.24)	
1053	重庆钢铁	1.61	-	-	-	2196	复星医药	38.05	25.61	3.17	(13.81)	
2600	中国铝业	5.28	61.05	1.78	-	1513	丽珠医药*	57.10	31.71	4.06	(24.58)	
358	江西铜业	12.04	30.21	0.75	(40.72)	874	白云山	22.80	16.21	1.71	-	
2899	紫金矿业	2.63	24.72	1.73	(42.07)	719	新华制药*	8.00	14.93	1.40	(51.25)	
3993	洛阳铝业	4.72	33.65	2.31	(39.05)	168	青岛啤酒	32.70	33.28	2.20	(11.26)	
914	海螺水泥	35.20	13.21	1.97	7.92	6116	拉夏贝尔	9.48	7.49	1.14	(53.81)	
2009	金隅股份	3.63	12.23	0.72	(47.96)	553	南京熊猫	4.55	32.13	1.07	(54.13)	
2202	万科*	28.80	11.71	2.39	(22.71)	763	中兴通讯*	28.20	-	3.45	(30.58)	
588	北京北辰	2.79	7.79	0.45	(57.86)	921	海信科龙*	8.93	9.44	2.11	(45.30)	
1065	创业环保	4.47	11.03	1.08	(71.31)	1812	晨鸣纸业*	12.70	8.74	1.33	(33.57)	
						811	新华文轩	6.34	#N/A	N/A	-	(59.62)

注*：其A股在深圳证券交易所上市。没有"*"符号H股，其A股在上海证券交易所上市

来源：彭博、农银国际证券

农银国际业务发展部联系人**戴昕**angeladai@abci.com.hk

电话: (852) 2147 8810

农银国际机构销售部联系人**关宝娟**joycekwan@abci.com.hk

电话: (852) 2147 8838 / 2147 8855

林允文vivianlin@abci.com.hk

电话: (852) 2147 8842

农银国际研究部联系人**陈宋恩**philipchan@abci.com.hk

电话: (852) 2147 8805

周秀成stevechow@abci.com.hk

电话: (852) 2147 8809

要下载最新的研究报告, 请前往 <http://sec.abci.com.hk/eng/research/research.asp>
要下载过去的研究报告, 请前往 http://www.abci.com.hk/en-us/research_report.php

陈宋恩及周秀成作为本研究报告全部或部分撰写人, 谨此证明有关就研究报告中提及的所有公司及/或该公司所发行的证券所做出的观点, 均属分析员之个人意见。分析员亦在此证明, 就研究报告内所做出的推荐或个人观点, 分析员并无直接或间接地收取任何补偿。此外, 分析员及分析员之关联人士并没有持有(除以下披露权益)研究报告内所推介股份的任何权益, 并且没有担任研究报告内曾提及的上市法团的高级工作人员。

权益披露

农银国际证券有限公司及/或与其附属公司, 曾在过去12个月内, 与本报告提及的公司有投资银行业务关系。
陈宋恩持有中国农业银行H股股份。

免责声明

该报告只为客户使用, 并只在适用法律允许的情况下分发。本研究报告并不牵涉具体使用者的投资目标, 财务状况和特殊要求。该等资讯不得被视为购买或出售所述证券的要约或要约邀请。我等并不保证该等资讯的全部或部分可靠, 准确, 完整。该报告不应代替投资人自己的投资判断。文中分析建立于大量的假设基础上, 我等并不承诺通知阁下该报告中的任何资讯或观点的变动, 以及由于使用不同的假设和标准, 造成的与其它分析机构的意见相反或不一致。分析员(们)负责报告的准备, 为市场讯息采集、整合或诠释, 或会与交易、销售和其它机构人员接触。农银国际证券有限公司不负责文中资讯的更新。农银国际证券有限公司对某一或某些公司内部部门的资讯进行控制, 阻止内部流动或者进入其它部门及附属机构。负责此研究报告的分析员的薪酬完全由研究部或高层管理者(不包括投资银行)决定。分析员薪酬不取决于投行的收入, 但或会与农银国际证券有限公司的整体收入(包括投行和销售部)有关。报告中所述证券未必适合在其它司法管辖区销售或某些投资人。文中所述的投资价格和价值、收益可能会有波动, 历史表现不是未来表现的必然指示。外币汇率可能对所述证券的价格、价值或收益产生负面影响。如需投资建议、交易执行或其它咨询, 请您联系当地销售代表。农银国际证券有限公司或其附属机构、总监、员工和代理, 都不为阁下因依赖该等资讯所遭受的任何损失而承担责任。进一步的资讯可应要求而提供。

版权所有2017年农银国际证券有限公司

该材料的任何部分未经农银国际证券有限公司的书面许可不得复印、影印、复制或以任何其他形式分发

办公地址: 香港中环, 红棉路8号, 东昌大厦13楼, 农银国际证券有限公司

电话: (852) 2868 2183