

各股市走勢圖.....	1
股市短評.....	1
主要經濟數據公佈.....	1
主要新聞總結.....	1
國際經濟要聞.....	2
大中華經濟要聞.....	2
企業要聞.....	2
中港兩地上市的H股股份.....	3
免責聲明.....	4

指數	收市	日比(%)	5日(%)
恒生	27,899.61	(0.07)	(5.12)
H股	10,744.27	(0.96)	(6.33)
紅籌	4,065.02	(0.01)	(3.64)
HSC大型股	2,643.34	(0.28)	(5.91)
HSC中型股	5,699.48	0.24	(5.89)
AH股溢價	134.54	(0.57)	0.74
滬深300	4,926.35	(0.05)	(4.19)
富時中國A50	16,852.58	(0.21)	(1.72)
上證180	10,205.43	0.07	(3.71)
上證380	5,665.74	(0.00)	(2.28)
臺北加權	16,060.14	0.17	(0.06)
日經225	28,729.88	1.14	(3.57)
道瓊斯	32,619.48	0.62	(0.74)
標普500	3,909.52	0.52	(0.15)
納斯達克	12,977.68	0.12	(1.06)
德國DAX 30	14,621.36	0.08	(1.04)
富時100	6,674.83	(0.57)	(1.55)
法國CAC 40	5,952.41	0.09	(1.82)

商品期貨/指數	市價	日比(%)	5日(%)
紐約期油(美元/桶)	59.30	1.26	(3.45)
紐約期金(美元/t oz)	1,726.90	0.10	(0.85)
標普高盛商品指數	462.30	(2.52)	(1.49)
CRB大宗商品期貨價格指數	184.35	(1.90)	(1.49)
羅杰斯國際商品指數	2,499.69	(2.08)	(1.39)

外匯	匯率	5日(%)	1個月(%)
港元兌人民幣	0.8423	0.50	0.81
美元兌人民幣	6.5441	0.55	0.97
美元兌港元	7.7698	0.06	0.17
美元兌日元	109.29	0.38	2.49
歐元兌美元	1.1781	(1.03)	(2.43)
英鎊兌美元	1.3748	(0.89)	(1.33)
澳元兌美元	0.7591	(1.95)	(1.49)

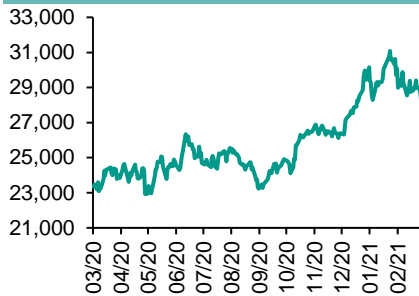
政府債券	收益率(%)	5日(bps)	1個月(bps)
中國(10年期)	3.1900	(4.70)	(8.90)
香港(10年期)	1.33300	(4.30)	4.50
美國(10年期)	1.62440	(9.66)	21.95

來源：彭博

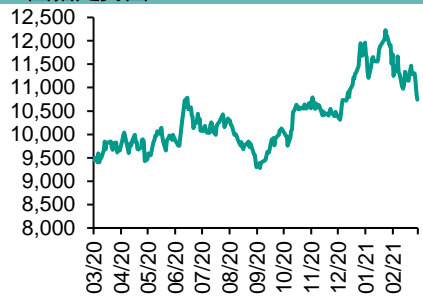
每天導讀

各股市走勢圖

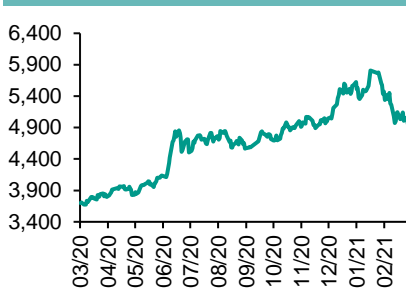
恒指走勢圖



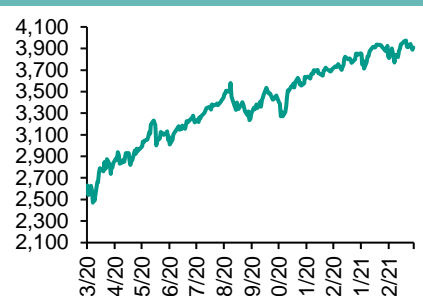
國指走勢圖



滬深300走勢圖



標普500走勢圖



來源：彭博

股市短評

昨天美股三大指數均上漲，其中道指漲幅最大。市場受到美國當地新冠疫情以及疫苗分配方面的情况推動；標普500指數各行業指數表現不一，其中僅信息技術和電信服務指數下跌，而金融指數和工業指數領漲。昨天歐洲三大股指表現不一，其中僅法國CAC40指數上漲，富時100指數和德國DAX30指數下跌，歐洲地區新冠疫情未受控制，拖累大市。昨天恒指及國指均下跌，國指跌幅較大；港股各行業指數表現不一，其中信息科技指數領跌，原材料指數領漲。昨天上證綜指及深成指表現不一，滬指三連跌，深成指則微升；滬深300指數各行業指數表現不一，其中原材料指數領漲，公用事業指數領跌。昨天滬股通北向淨買入19.97億人民幣，南向淨賣出14.75億港幣；深股通北向淨買入7.52億人民幣，南向淨賣出0.92億港幣。今天將公布美國2月批發庫存環比初值、美國2月個人消費支出核心平減指數環比、美國2月商品貿易餘額初值。

主要經濟數據公布

國家	經濟指標	時間	市場預期	實際值	前值
美國	周度首次申請失業救濟人數	3月20	730k	684k	781k*
美國	持續領取失業救濟人數	3月13	4000k	3870k	4134k*
美國	GDP環比折合年率	4季度	4.1%	4.3%	4.1%
歐元區	M3貨幣供應同比	2月	12.5%	12.3%	12.5%
德國	GfK消費者信心指數	4月	-12.1	-6.2	-12.7
香港	出口同比	2月	28.4%	30.4%	44.0%
香港	進口同比	2月	22.2%	17.6%	37.7%

來源：彭博 (*均為修正值)

主要新聞總結

中國央行在香港滾動發行50億元6個月人民幣央行票據，金額減半	中國政府部委將分工落實平臺反壟斷、中美經貿、金融風險處置等工作
美國上週首次申請失業救濟人數降至新冠疫情期間低點	美國央行：數字人民幣將與支付寶和微信支付并存
美國季度垃圾債發行量達到1,396億美元，創出紀錄新高	香港金管局將逐步淘汰Libor掛鈎產品的目標推遲到2021年底
拜登政府投入100億美元幫助弱勢群體接種新冠疫苗	
美聯儲表示將在6月30日結束對多數華爾街銀行的股息限制	

國際經濟要聞

美國上周首次申請失業救濟人數降至 新冠疫情期間低點

美國上周首次申請失業救濟人數降至一年來最低，表明隨著新冠疫苗接種人數增多和很多州放鬆商業活動限制，勞動力市場出現改善迹象。勞工部周四公布的數據顯示，在常規的州失業救濟計劃中，截至3月20日一周首次申請失業救濟人數減少97,000人，至684,000人。(彭博)

美國季度垃圾債發行量達到1,396億美元， 創出紀錄新高

美國季度高收益債券發行創出紀錄新高，因企業利用較低的資金成本融資，以免潛在通脹導致利率進一步上升。彭博彙編數據顯示，第一季度垃圾債券發行量達到1,396億美元，超過了2020年第二季度創下的約1,390億美元的上次紀錄高點，當時企業在新冠疫情伊始急于籌集流動資金。(彭博)

拜登政府投入100億美元幫助弱勢群體 接種新冠疫苗

拜登政府將投入近100億美元，幫助遭受新冠疫情影響最嚴重的弱勢美國社區獲得新冠疫苗，其中還包括旨在鼓勵人們接種疫苗的資金。這筆錢主要來自本月早些時候通過的1.9萬億美元的一攬子救助計劃，將擴大拜登支持包括黑人社區和拉丁裔社區在內的美國弱勢群體的努力。(彭博)

美聯儲表示將在6月30日結束對多數華 爾街銀行的股息限制

美聯儲周四表示，美國的銀行若有充足資本通過下一輪壓力測試，就將獲准在6月30日之後提高股息。美聯儲在一份聲明中說，對於那些在測試中表現良好的銀行，對回購股票的限制也將取消。該監管機構并補充說，“多數機構”的股息支付和股票回購的限制將被放寬。(彭博)

大中華經濟要聞

中國央行在香港滾動發行50億元6個月 人民幣央行票據，金額減半

根據香港金管局公告，中國央行在香港發行50億元6個月期人民幣央行票據，票面利率為2.6%。中國央行新聞稿稱，此次發行受到境外投資者廣泛歡迎，包括美、歐、亞洲等多個國家和地區的銀行、央行、基金等機構投資者以及國際金融組織踴躍參與認購。(彭博)

中國政府部委將分工落實平臺反壟 斷、中美經貿、金融風險處置等工作

中國國務院就《政府工作報告》重點工作提出分工意見，要求9月底前出臺支持平臺企業創新發展，同時規範發展，健全數字規則的相關政策。(彭博)

中國央行：數字人民幣將與支付寶和 微信支付并存

中國央行表示，計劃中的數字貨幣將與螞蟻集團支付寶和騰訊微信支付等目前主導在綫支付市場的技術平臺并存。中國央行已經在國內部分地區試點數字人民幣，并可能成爲第一個發行虛擬貨幣的主要央行。(彭博)

香港金管局將逐步淘汰Libor掛鈎產品 的目標推遲到2021年底

根據香港金融管理局周四發布的一份公告，金管局已經推遲了銀行逐步淘汰與倫敦銀行同業拆息(Libor)掛鈎產品的目標；銀行停止發行與Libor掛鈎、2021年後到期新產品的時間現在是今年年底。之前設定的目標是今年6月底。(彭博)

企業要聞

上汽集團和海爾據稱攜手開發智能汽 車

兩位知情人士稱，中國汽車製造商上汽集團和家電巨頭海爾集團簽署了初步協議，將共同開發智能交通運輸系統和智能家居。知情人士說，兩家公司將在自動駕駛和輕量化材料開發等領域進行合作，并建立一項基金，投資智能製造等領域。雙方周四簽署了該協議，還涉及海爾投資上汽集團的一個部門。(彭博)

據悉波音最早周五開始交付787夢幻客 機

知情人士透露，在停滯五個月後，波音公司料于本周恢復787夢幻客機的交付，技術人員此前在尋找該碳纖維飛機的細微結構缺陷。上述消息人士稱，預計最早將在周五交付，波音可能在本月交付兩到三架該寬體飛機。(彭博)

Information：小紅書聘請首席財務官， 考慮赴美國上市

the Information援引知情人士的話報道，中國知名社交電商平臺小紅書聘請了一名首席財務官，并考慮最早今年赴美上市。花旗集團駐香港的董事總經理Ruo Yang已出任小紅書的首席財務官。(彭博)

拜騰前首席執行官戴雷據悉考慮加盟 恒大汽車

知情人士稱，拜騰前首席執行官和聯合創始人戴雷(Daniel Kirchert)在考慮加盟恒大汽車。戴雷曾在寶馬任職，2016年聯合創辦了拜騰，擔任首席執行官，去年10月份辭任。(彭博)

中港兩地上市的H股股份

H股代碼	股份名稱	H股 收盤價 (港元)	動態市盈率	市淨率	H股/A股 價比(%)	H股代碼	股份名稱	H股 收盤價 (港元)	動態市盈率	市淨率	H股/A股 價比(%)
939	建設銀行	6.37	5.55	0.60	(23.98)	1065	創業環保	3.10	6.83	0.59	(59.51)
1398	工商銀行	5.36	5.66	0.62	(15.75)	895	東江環保*	5.39	12.39	0.90	(48.10)
1288	農業銀行	3.14	4.83	0.51	(20.79)	1635	大眾公用	2.19	9.29	0.67	(51.06)
3988	中國銀行	2.91	4.56	0.36	(25.48)	753	中國國航	6.57	-	0.97	(36.08)
1658	郵儲銀行	5.73	7.36	0.79	(14.85)	670	東方航空	3.61	-	0.88	(42.50)
3328	交通銀行	4.61	4.45	0.41	(16.11)	1055	南方航空	5.55	-	0.99	(29.89)
3968	招商銀行	60.35	13.23	2.00	(0.32)	1919	中遠海控	8.83	57.56	2.34	(34.34)
998	中信銀行	3.83	3.65	0.35	(39.00)	598	中國外運	2.89	6.51	0.61	(43.11)
6818	光大銀行	3.40	4.53	0.46	(29.27)	2866	中遠海發	1.23	6.03	0.66	(60.89)
2016	浙商銀行	4.90	3.57	0.34	(20.30)	1138	中遠海能	3.34	4.19	0.37	(55.82)
1988	民生銀行	2.05	3.84	0.34	(54.55)	2880	大連港	0.84	9.30	0.47	(59.79)
6196	鄭州銀行*	4.24	8.89	0.73	(30.36)	6198	青島港	4.50	6.57	0.77	(43.50)
3866	青島銀行*	3.63	5.42	0.57	(25.04)	3369	秦港股份	1.39	6.14	0.43	(56.78)
1963	重慶銀行	5.11	3.31	0.38	(64.59)	317	廣船國際	7.79	12.42	0.67	(72.21)
3618	渝農商行	3.57	3.81	0.37	(29.56)	2039	中集集團*	12.70	30.52	1.10	(26.26)
2628	中國人壽	16.06	7.64	0.92	(56.92)	1800	中國交建	3.78	3.33	0.25	(54.37)
2318	中國平安	93.45	9.63	1.89	(0.59)	390	中國中鐵	4.01	3.37	0.41	(40.93)
2601	中國太保	30.25	8.96	1.24	(32.03)	1186	中國鐵建	4.83	3.05	0.25	(47.49)
1336	新華保險	28.85	5.31	0.75	(50.14)	1766	中國中車	3.37	7.92	0.59	(53.83)
1339	人保集團	2.51	4.64	0.46	(64.46)	3969	中國通號	3.29	8.21	0.76	(51.02)
6030	中信證券	16.26	11.82	0.97	(42.68)	525	廣深鐵路	1.51	-	0.32	(42.95)
3908	中金公司	17.14	11.60	1.25	(71.71)	177	寧滬高速	8.85	14.81	1.36	(22.97)
6837	海通證券	6.84	6.96	0.51	(48.03)	548	深圳高速	7.71	6.90	0.79	(29.62)
2611	國泰君安	10.84	7.31	0.64	(44.11)	995	皖通高速	4.75	8.92	0.61	(35.35)
6806	申萬宏源*	2.13	5.97	0.51	(61.98)	107	成渝高速	1.84	20.65	0.31	(52.00)
1776	廣發證券*	10.64	7.50	0.73	(42.50)	2238	廣汽集團	6.62	10.88	0.69	(46.37)
6886	華泰證券	11.28	7.91	0.66	(44.62)	1211	比亞迪*	168.00	126.08	6.78	(12.19)
6099	招商證券	10.34	9.13	0.69	(55.69)	2333	長城汽車	19.84	36.62	2.80	(40.60)
3958	東方證券	5.05	10.77	0.55	(55.95)	2338	濰柴動力	19.72	14.35	2.59	(12.32)
6178	光大證券	6.88	11.47	0.53	(67.42)	3606	福耀玻璃	40.55	36.54	4.18	(17.15)
6881	銀河證券	4.57	5.56	0.52	(63.47)	1108	洛陽玻璃	7.47	38.81	2.52	(62.58)
6066	中信建投	9.79	7.33	1.22	(74.41)	6865	福萊特	21.35	34.36	6.29	(30.20)
1375	中州證券	1.53	-	0.45	(72.34)	38	一拖股份	3.38	5.99	0.62	(75.68)
1456	國聯證券	3.85	11.34	0.73	(80.88)	1157	中聯重科*	10.68	11.49	1.60	(23.94)
857	中石油	2.77	22.51	0.35	(45.47)	564	鄭煤機	10.56	10.67	1.19	(21.47)
386	中石化	3.98	10.70	0.56	(20.72)	1057	浙江世寶*	1.40	-	0.69	(76.83)
338	上石化	1.76	23.70	0.55	(57.63)	1072	東方電氣	6.96	11.59	0.60	(51.81)
1033	石化油服	0.70	132.59	1.67	(70.51)	2727	上海電氣	2.82	10.56	0.55	(56.24)
2883	中海油田	7.79	11.63	0.81	(55.59)	2208	金風科技*	14.36	23.11	1.63	(9.10)
568	山東墨龍*	2.07	-	0.93	(52.35)	42	東北電氣	0.67	3.81	3.79	(66.79)
1088	中國神華	14.40	6.34	0.67	(32.97)	187	京城機電	1.93	5.11	1.55	(70.16)
1898	中煤能源	3.50	6.59	0.39	(49.42)	2607	上海醫藥	14.50	8.19	0.81	(36.34)
1171	兗州煤業	8.25	4.62	0.60	(45.99)	2196	復星醫藥	32.25	19.77	2.11	(29.75)
1816	中廣核*	1.86	8.29	0.83	(44.03)	1513	麗珠醫藥*	33.00	15.15	2.16	(32.25)
902	華能國際	2.66	18.65	0.48	(47.88)	874	白雲山	18.88	8.87	0.99	(42.86)
991	大唐發電	1.24	19.61	0.46	(63.97)	719	新華製藥*	4.27	7.24	0.72	(56.55)
1071	華電國際	2.11	5.55	0.38	(47.25)	1349	復旦張江	4.34	22.84	2.04	(75.06)
956	新天綠能	2.91	6.28	0.81	(80.39)	1877	君實生物*	71.05	-	19.57	(26.56)
1618	中國中冶	1.76	5.14	0.41	(51.70)	6185	康希諾	265.20	-	36.13	(39.82)
2068	中鋁國際	1.28	-	0.40	(68.92)	9989	海普瑞*	11.52	11.42	1.65	(45.07)
347	鞍鋼股份*	3.81	21.69	0.57	(10.58)	2359	藥明康德	144.60	113.47	9.33	(6.18)
323	馬鋼股份	2.55	13.47	0.59	(25.66)	3759	康龍化成*	128.30	130.49	11.06	(16.06)
1053	重慶鋼鐵	1.10	12.90	0.41	(40.97)	3347	泰格醫藥	139.00	-	-	(12.98)
2600	中國鋁業	3.26	115.66	0.94	(26.56)	6127	昭衍新藥	131.00	132.98	21.02	(20.40)
358	江西銅業	14.60	21.78	0.81	(43.16)	168	青島啤酒	68.50	34.74	3.66	(27.81)
2899	紫金礦業	9.57	31.41	3.93	(15.66)	6116	拉夏貝爾	0.64	-	0.64	(75.04)
1787	山東黃金	15.00	25.76	2.23	(41.73)	1533	莊園牧場*	5.96	47.80	0.77	(46.41)
3993	洛陽鉬業	4.63	36.03	2.16	(25.41)	553	南京熊貓	4.11	111.95	0.92	(45.47)
1772	贛鋒鋳業	91.15	276.83	11.03	(17.41)	981	中芯國際	19.44	17.79	-	(43.29)
914	海螺水泥	49.85	6.45	1.47	(17.48)	763	中興通訊*	19.44	17.79	-	(43.29)
2009	金隅股份	1.62	5.21	0.31	(53.26)	6869	長飛光纖	9.91	11.40	0.71	(65.88)
2202	萬科*	30.75	7.27	1.49	(15.19)	921	海信家電*	13.00	10.30	1.62	(31.93)
588	北京北辰	1.45	8.71	0.29	(46.88)	6690	海爾智家	29.15	23.39	3.37	(15.02)
1528	美凱龍	4.86	6.42	0.34	(57.30)	1812	晨鳴紙業*	6.65	16.23	0.94	(41.70)
						811	新華文軒	5.03	4.55	0.54	(54.13)

注*: 其A股在深圳證券交易所上市。沒有"*"符號H股, 其A股在上海證券交易所上市

來源: 彭博、農銀國際證券

農銀國際業務發展部連絡人

戴昕

angeladai@abci.com.hk

電話: (852) 2147 8810

農銀國際機構銷售部連絡人

林青

sallylin@abci.com.hk

電話: (852) 2147 8835

伍華安

johnng@abci.com.hk

電話: (852) 2147 8806

農銀國際研究部連絡人

陳宋恩

philipchan@abci.com.hk

電話: (852) 2147 8805

周秀成

stevechow@abci.com.hk

電話: (852) 2147 8809

要下載最新的研究報告，請前往 <http://sec.abci.com.hk/eng/research/research.asp>

要下載過去的研究報告，請前往 http://www.abci.com.hk/en-us/research_report.php

陳宋恩及周秀成作為本研究報告全部或部分撰寫人，謹此證明有關就研究報告中提及的所有公司及/或該公司所發行的證券所做出的觀點，均屬分析員之個人意見。分析員亦在此證明，就研究報告內所做出的推薦或個人觀點，分析員并無直接或間接地收取任何補償。此外，分析員及分析員之關聯人士并没有持有（除以下披露權益）研究報告內所推介股份的任何權益，并且沒有擔任研究報告內曾提及的上市法團的高級工作人員。

權益披露

農銀國際證券有限公司及/或與其聯屬公司，曾在過去12個月內，與建設銀行，中國銀行，交通銀行，光大銀行，民生銀行，中金公司，中國平安，中信建投，中海油田，浙商銀行，農業銀行，騰訊有投資銀行業務關係。

陳宋恩持有中國農業銀行H股股份。

免責聲明

該報告只為客戶使用，并只在適用法律允許的情況下分發。本研究報告并不牽涉具體使用者的投資目標，財務狀況和特殊要求。該等資訊不得被視為購買或出售所述證券的要約或要約邀請。我等并不保證該等資訊的全部或部分可靠，準確，完整。該報告不應代替投資人自己的投資判斷。文中分析建立在大量的假設基礎上，我等并不承諾通知閣下該報告中的任何資訊或觀點的變動，以及由于使用不同的假設和標準，造成的與其它分析機構的意見相反或不一致。分析員（們）負責報告的準備，為市場訊息采集、整合或詮釋，或會與交易、銷售和其它機構人員接觸。農銀國際證券有限公司不負責文中資訊的更新。農銀國際證券有限公司對某一或某些公司內部部門的資訊進行控制，阻止內部流動或者進入其它部門及附屬機構。負責此研究報告的分析員的薪酬完全由研究部或高層管理者（不包括投資銀行）決定。分析員薪酬不取決于投行的收入，但或會與農銀國際證券有限公司的整體收入（包括投行和銷售部）有關。報告中所述證券未必適合在其它司法管轄區銷售或某些投資人。文中所述的投資價格和價值、收益可能會有波動，歷史表現不是未來表現的必然指示。外幣匯率可能對所述證券的價格、價值或收益產生負面影響。如需投資建議、交易執行或其它諮詢，請您聯繫當地銷售代表。農銀國際證券有限公司或任何其附屬機構、總監、員工和代理，都不為閣下因依賴該等資訊所遭受的任何損失而承擔責任。進一步的資訊可應要求而提供。

版權所有2021年農銀國際證券有限公司

該材料的任何部分未經農銀國際證券有限公司的書面許可不得複印、影印、複製或以任何其他形式分發

辦公地址: 香港中環，紅棉路8號，東昌大廈13樓，農銀國際證券有限公司

電話: (852) 2868 2183