

各股市走勢圖.....	1
股市短評.....	1
主要經濟數據公佈.....	1
主要新聞總結.....	1
國際經濟要聞.....	2
大中華經濟要聞.....	2
企業要聞.....	2
中港兩地上市的H股股份.....	3
免責聲明.....	4

指數	收市	日比(%)	5日(%)
恒生	22,059.40	(1.77)	(3.51)
H股	9,479.16	(2.34)	(4.22)
紅籌	3,621.92	(1.75)	(4.00)
HSC大型股	1,797.89	(1.69)	(3.49)
HSC中型股	4,107.62	(1.38)	(4.47)
AH股溢價	122.77	(0.32)	1.06
滬深300	3,340.43	(1.14)	(3.74)
富時中國A50	10,096.50	(2.23)	(2.84)
上證180	7,287.03	(1.47)	(2.98)
上證380	5,527.64	0.48	(3.42)
臺北加權	9,360.35	(0.09)	(0.17)
日經225	19,273.79	0.02	2.60
道瓊斯	19,852.24	0.30	1.21
標普500	2,262.03	0.39	0.71
納斯達克	5,456.85	0.37	0.73
德國DAX 30	11,366.40	1.08	1.67
富時100	6,999.01	0.72	0.97
法國CAC 40	4,819.23	1.05	1.77

商品期貨/指數	市價	日比(%)	5日(%)
紐約期油(美元/桶)	51.11	0.41	(0.76)
紐約期金(美元/t oz)	1,126.90	(0.08)	(2.80)
標普高盛商品指數	389.25	(0.48)	0.58
CRB大宗商品期貨價格指數	190.48	(0.68)	(0.49)
羅傑斯國際商品指數	2,279.55	(0.85)	(0.38)

外匯	匯率	5日(%)	1個月(%)
港元兌人民幣	0.8937	0.11	0.63
美元兌人民幣	6.9354	0.10	0.66
美元兌港元	7.7602	0.01	0.03
美元兌日元	118.16	2.40	7.68
歐元兌美元	1.0416	(1.37)	(2.57)
英鎊兌美元	1.2410	(1.29)	(0.27)
澳元兌美元	0.7360	(1.19)	(1.60)

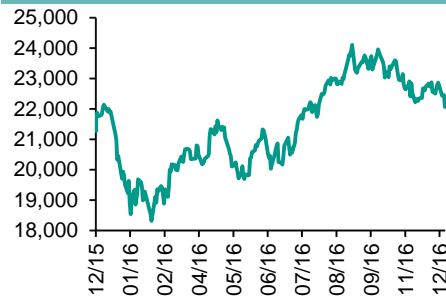
政府債券	收益率(%)	5日(bps)	1個月(bps)
中國(10年期)	3.3830	29.00	52.50
香港(10年期)	1.78900	37.90	40.00
美國(10年期)	2.58930	12.18	36.68

來源: 彭博

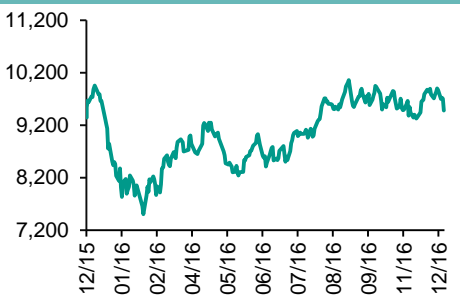
## 每天導讀

### 各股市走勢圖

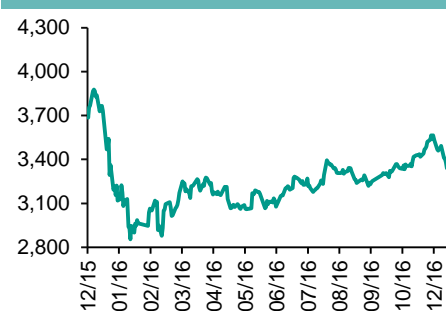
#### 恒指走勢圖



#### 國指走勢圖



#### 滬深300走勢圖



#### 標普500走勢圖



來源: 彭博

### 股市短評

美國股市昨天回升，市場逐步消化聯儲局加息決定及一系列經濟數據表現，受惠加息的銀行股造好。標普500指數中金融指數及原材料指數領升。歐洲股市上漲；美聯儲暗示明年加息步伐加快之後，歐元兌美元跌至2003年以來最低。昨天港股下跌，恒指跑贏國指；港股11個行業類別指數均下跌，能源業及原材料業指數領跌。昨天上證綜指跌0.73%，深成指漲0.23%；滬深300指數金融地產指數及原材料指數領跌。由于賣盤多于買盤，港股通（滬）全天使用額度為108億元；由于賣盤多于買盤，滬股通全天使用額度為132億元。港股通（深）全天使用額度為4.71億元，使用比例為4.48%；深股通全天使用額度為7.59億元，使用比例為5.84%。昨天滬深兩市兩融餘額微漲到9560億元，滬深兩市總交易量跌至4580億元。今天將公布美國11月新宅開工年率。

### 主要經濟數據公佈

國家	經濟指標	時間	市場預期	實際值	前值
美國	經常項目餘額	3季	-\$111.6b	-\$113.0b	-\$119.9b
美國	CPI 同比	11月	1.7%	1.7%	1.6%
美國	首次失業人數	12月10日	255k	254k	258k
美國	持續領取失業救濟人數	12月3日	2003k	2018k	2005k
美國	Markit美國製造業採購經理指數	12月	54.5	54.2	54.1
英國	BOE資產購入目標	12月	435b	435b	435b

來源: 彭博 (\*均為修正值)

### 主要新聞總結

- 油組：若不履行減產協議，明年油市過剩更嚴峻
- 日參議院通過以賭場為主的綜合渡假區法案
- 歐委會對華鍍鋅板和鑄鐵製品發起反傾銷調查
- 聯儲局輕微調高經濟預測
- 國資委：部分國企違規從事大宗商品融資貿易及墊資業務
- 內地小排量車購置稅升至7.5%
- 內地首十一月實際使用外資按年增3.9%
- 發改委：截至11月底實施經濟制裁超121億人幣

## 國際經濟要聞

### 油組：若不履行減產協議，明年油市過剩更嚴峻

石油輸出國組織(OPEC)周三指，除非OPEC成員國履行協議控制產量，以及非OPEC產油國也兌現周末作出的減產承諾，否則明年石油供應過剩將會更加嚴峻。OPEC發每月月報，上月該組織成員國日產原油3,387萬桶，較10月份增長15萬桶/日。OPEC產量再創2008年以來紀錄高位。(路透)

### 日參議院通過以賭場為主的綜合渡假區法案

日本傳媒報道，參議院在當地周四凌晨表決通過以賭場為主的綜合渡假區法案，意味日本賭場將合法化，料賭場項目最快2022年落成。據報，橫濱、大阪、在2020年舉辦奧運會的東京會是開設賭場的熱門選址。(彭博)

### 歐委會對華鍍鋅板和鑄鐵製品發起反傾銷調查

中國商務部表示，歐委會于12月9日對中國產耐腐蝕鍍鋅板發起反傾銷調查，并將於10日對中國和印度產鑄鐵製品發起反傾銷調查。歐委會將在未來9個月內確定是否需要徵收臨時反傾銷稅，并在隨後最多6個月內決定是否採取最終措施。(彭博)

### 聯儲局輕微調高經濟預測

聯儲局輕微調高未來經濟預測，對今年經濟增長預測上調至1.9%；明年預測增長升至2.1%，兩項預測皆較9月份預測高出0.1個百分點。局方料未來三年失業率會進一步跌至4.5%。至于通脹料明年升至1.9%，維持預測到2018年將升至2%的目標水平。(路透)

## 大中華經濟要聞

### 國資委：部分國企違規從事大宗商品融資貿易及墊資業務

自2013年7月以來，監事會檢查發現中央企業仍存在一些問題和風險。一是違規違紀問題。有的企業違規從事大宗商品融資性貿易和墊資業務，有的違規對外拆借資金和提供擔保。二是內部控制體系不健全問題。三是國有權益受損問題。四是企業負責人履職有待進一步規範。五是財務管理不規範問題。(路透)

### 內地小排量車購置稅升至7.5%

財政部公布，經國務院批准，自2017年1月起至12月底止，對購置1.6升及以下排量的乘用車減按7.5%的稅率徵收車輛購置稅。自2018年起，恢復按10%的法定稅率徵收車輛購置稅。(彭博)

### 內地首十一月實際使用外資金額按年增3.9%

內地1至11月實際使用外資金額7,318億元人民幣，按年增長3.9%，增速較首10月放緩(1至10月按年增4.2%)。此外，內地首11月對外直接投資1.07萬億元，按年增長55.3%。(彭博)

### 發改委：截至11月底實施經濟制裁超121億人民幣

發改委披露，截至今年11月底，該部委旗下全國四級聯網的12348價格管平臺受理價格舉報、諮詢、投訴超過126萬件；各級價格主管部門利用平臺查處各類價格違法行為，經濟制裁金額超過121億元人民幣。(路透)

## 企業要聞

### 據報中糧集團荷蘭附屬帳目1.5億美元不翼而飛

國企中糧集團旗下荷蘭農產品公司Nidera在周三(14日)表示，進行資產負債表審核時發現「會計問題」。據報出現1.5億美元缺口。消息稱，事件牽涉其巴西分支的預付交易，即交易員在供應商交貨前已支付款額的業務。Nidera補充，中糧集團對Nidera債務提供擔保，確保不會抵觸銀行條款。(路透)

### 孟山都股東批准拜耳併購案

美國農業巨擘孟山都(Monsanto)宣布，股東已經批准德國拜耳藥廠(Bayer)提出的併購方案。這次股東特別大會以99%的贊同票通過以每股128美元，共計660億美元的價格，將孟山都并入拜耳的決議。交易仍待相關監管部門批准。(路透)

### 雅虎再遭黑客入侵 10億帳戶資料被盜

美國雅虎公布電腦系統再遭黑客入侵。數據顯示，于2013年8月遭未盜取逾10億個帳戶資料，包括姓名、出生日期、電郵地址、電話、保安問題及答案等；但銀行帳戶及銀行卡資料則未受影響。(路透)

### 通用電氣將售工業及水務業務

美國通用電氣調升其未來兩年的盈利，將2018年的營運溢利目標訂于每股2美元，并計劃拓展3D印刷及服務業務。同時將出售工業解決方案和水務業務，預期可錄40億美元的收益。(彭博)

中港兩地上市的H股股份

H股代碼	股份名稱	H股 收盤價 (港元)	動態市盈率	市淨率	H股/A股 價比(%)	H股代碼	股份名稱	H股 收盤價 (港元)	動態市盈率	市淨率	H股/A股 價比(%)
939	建設銀行	5.55	5.42	0.81	(8.16)	753	中國國航	4.99	8.66	0.93	(36.18)
1398	工商銀行	4.57	5.24	0.78	(8.27)	670	東方航空	3.39	9.33	0.89	(51.29)
1288	農業銀行	3.17	5.08	0.75	(10.48)	1055	南方航空	4.09	10.58	0.87	(46.08)
3988	中國銀行	3.45	5.50	0.77	(11.25)	1919	中國遠洋	2.69	-	1.21	(54.99)
3328	交通銀行	5.66	5.64	0.68	(13.09)	2866	中海集運	1.67	-	1.26	(63.54)
3968	招商銀行	18.60	7.00	1.11	(8.71)	1138	中海發展	4.29	8.05	0.57	(44.42)
998	中信銀行	5.00	5.09	0.64	(32.79)	2880	大連港	1.37	43.53	0.91	(55.08)
6818	光大銀行	3.60	5.15	0.61	(19.03)	317	廣船國際	12.14	23.26	1.49	(65.95)
1988	民生銀行	8.38	5.86	0.86	(21.12)	2039	中集集團*	11.34	499.14	1.17	(29.79)
2628	中國人壽	20.70	39.13	1.73	(23.14)	1800	中國交建	8.72	7.76	0.85	(44.75)
2318	中國平安	40.95	10.42	1.77	2.97	390	中國中鐵	6.54	10.92	1.10	(30.47)
2601	中國太保	28.40	18.29	1.81	(12.60)	1186	中國鐵建	10.16	8.98	0.98	(20.22)
1336	新華保險	36.20	21.38	1.69	(26.58)	1766	中國中車	7.15	14.52	1.79	(35.61)
6030	中信證券	16.40	14.95	1.28	(8.92)	525	廣深鐵路	4.38	21.13	1.01	(15.13)
6837	海通證券	13.80	14.30	1.35	(22.98)	177	寧滬高速	9.66	18.62	2.18	0.55
1776	廣發證券*	16.88	13.05	1.56	(11.37)	548	深圳高速	6.88	8.25	1.10	(28.22)
6886	華泰證券	16.04	15.05	1.25	(20.49)	995	皖通高速	6.10	9.63	1.09	(65.96)
6099	招商證券	12.04	10.34	1.27	(35.84)	107	成渝高速	3.04	6.93	0.63	(45.57)
3958	東方證券	7.81	4.79	1.06	(55.01)	2238	廣汽集團	9.26	7.49	1.29	(64.72)
6178	光大證券	12.14	10.53	1.07	(32.41)	1211	比亞迪*	42.20	21.05	2.20	(23.65)
857	中石油	5.91	150.81	0.82	(30.39)	2333	長城汽車	7.19	6.50	1.34	(42.01)
386	中石化	5.69	17.38	0.89	(6.54)	2338	濰柴動力	12.12	29.69	1.36	7.64
338	上石化	4.25	8.82	1.88	(41.47)	3606	福耀玻璃	21.90	17.82	2.99	12.35
1033	石化油服	1.55	-	1.24	(66.07)	1108	洛陽玻璃	5.15	10.25	5.82	-
2883	中海油田	7.48	-	0.84	(48.92)	38	一拖股份	4.36	26.81	0.81	(65.06)
568	山東墨龍*	2.90	-	0.85	(73.43)	1157	中聯重科*	3.96	-	0.73	(22.09)
1088	中國神華	15.10	15.06	0.87	(17.22)	564	鄭煤機	4.18	51.65	0.63	(44.15)
1898	中煤能源	3.75	-	0.53	(42.81)	1057	浙江世寶*	8.74	44.16	1.69	(75.15)
1171	兗州煤業	5.65	49.29	0.70	(54.47)	1072	東方電氣	7.09	-	0.68	-
902	華能國際	4.80	5.86	0.78	(39.73)	2727	上海電氣	3.47	19.82	0.97	-
991	大唐發電	2.01	10.04	0.54	(53.50)	2208	金風科技*	12.84	10.27	1.75	(31.17)
1071	華電國際	3.30	5.16	0.68	(41.27)	42	東北電氣	2.45	-	6.70	(69.28)
1618	中國中冶	2.50	8.56	0.82	(51.87)	187	京城機電	3.48	-	2.02	(68.34)
347	鞍鋼股份*	4.86	-	0.72	(19.88)	300	沈機集團	2.38	-	1.45	(72.79)
323	馬鋼股份	2.41	-	0.88	(27.11)	2607	上海醫藥	17.38	13.26	1.33	(18.46)
1053	重慶鋼鐵	2.29	-	6.90	-	2196	複星醫藥	23.30	17.66	2.46	(8.64)
2600	中國鋁業	3.26	239.39	1.11	(36.83)	1513	麗珠醫藥*	45.00	24.87	3.59	(28.22)
358	江西銅業	11.84	117.30	0.79	(40.82)	874	白雲山	18.78	16.00	2.34	(28.34)
2899	紫金礦業	2.50	56.52	1.81	(35.69)	719	新華製藥*	5.35	20.61	1.12	(60.55)
3993	洛陽鉬業	1.90	6.31	0.33	(56.61)	168	青島啤酒	30.05	20.10	2.12	(9.52)
914	海螺水泥	21.75	16.74	1.45	13.01	553	南京熊貓	7.00	51.66	1.76	(55.53)
2009	金隅股份	2.67	5.43	0.32	(44.67)	763	中興通訊*	11.52	11.92	1.05	(32.42)
2202	萬科*	19.48	9.87	1.92	(21.90)	921	海信科龍*	5.95	11.46	1.65	(45.65)
588	北京北辰	2.36	7.99	0.42	(48.60)	1812	晨鳴紙業*	7.81	6.72	0.91	(37.30)
1065	創業環保	3.93	13.62	(56.24)	(56.24)	811	新華文軒	7.51	11.55	1.10	(71.02)
895	東江環保*	12.30	26.05	3.26	(36.79)						

注\*: 其A股在深圳證券交易所上市。沒有"\*"符號H股, 其A股在上海證券交易所上市

來源: 彭博、農銀國際證券

**農銀國際業務發展部聯繫人****戴昕**[angeladai@abci.com.hk](mailto:angeladai@abci.com.hk)

電話: (852) 2147 8810

**農銀國際機構銷售部聯繫人****關寶娟**[joycekwan@abci.com.hk](mailto:joycekwan@abci.com.hk)

電話: (852) 2147 8838 / 2147 8855

**林允文**[vivianlin@abci.com.hk](mailto:vivianlin@abci.com.hk)

電話: (852) 2147 8842

**農銀國際研究部聯繫人****陳宋恩**[philipchan@abci.com.hk](mailto:philipchan@abci.com.hk)

電話: (852) 2147 8805

**周秀成**[stevechow@abci.com.hk](mailto:stevechow@abci.com.hk)

電話: (852) 2147 8809

要下載最新的研究報告, 請前往 <http://sec.abci.com.hk/eng/research/research.asp>要下載過去的研究報告, 請前往 [http://www.abci.com.hk/en-us/research\\_report.php](http://www.abci.com.hk/en-us/research_report.php)

陳宋恩及周秀成作為本研究報告全部或部分撰寫人, 謹此證明有關就研究報告中提及的所有公司及/或該公司所發行的證券所做出的觀點, 均屬分析員之個人意見。分析員亦在此證明, 就研究報告內所做出的推薦或個人觀點, 分析員並無直接或間接地收取任何補償。此外, 分析員及分析員之關聯人士並沒有持有(除以下披露權益)研究報告內所推介股份的任何權益, 並且沒有擔任研究報告內曾提及的上市法團的高級工作人員。

**權益披露**

農銀國際證券有限公司及/或與其聯屬公司, 曾在過去12個月內, 與本報告提及的公司有投資銀行業務關係。

陳宋恩持有中國農業銀行H股股份。

**免責聲明**

該報告只為客戶使用, 並只在適用法律允許的情況下分發。本研究報告並不牽涉具體使用者的投資目標, 財務狀況和特殊要求。該等資訊不得被視為購買或出售所述證券的要約或要約邀請。我等並不保證該等資訊的全部或部分可靠, 準確, 完整。該報告不應代替投資人自己的投資判斷。文中分析建立在大量的假設基礎上, 我等並不承諾通知閣下該報告中的任何資訊或觀點的變動, 以及由於使用不同的假設和標準, 造成的與其它分析機構的意見相反或不一致。分析員(們)負責報告的準備, 為市場訊息採集、整合或詮釋, 或會與交易、銷售和其它機構人員接觸。農銀國際證券有限公司不負責文中資訊的更新。農銀國際證券有限公司對某一或某些公司內部部門的資訊進行控制, 阻止內部流動或者進入其它部門及附屬機構。負責此研究報告的分析員的薪酬完全由研究部或高層管理者(不包括投資銀行)決定。分析員薪酬不取決於投行的收入, 但或會與農銀國際證券有限公司的整體收入(包括投行和銷售部)有關。報告中所述證券未必適合在其它司法管轄區銷售或某些投資人。文中所述的投資價格和價值、收益可能會有波動, 歷史表現不是未來表現的必然指示。外幣匯率可能對所述證券的價格、價值或收益產生負面影響。如需投資建議、交易執行或其它諮詢, 請您聯繫當地銷售代表。農銀國際證券有限公司或任何其附屬機構、總監、員工和代理, 都不為閣下因依賴該等資訊所遭受的任何損失而承擔責任。進一步的資訊可應要求而提供。

版權所有2016年農銀國際證券有限公司

該材料的任何部分未經農銀國際證券有限公司的書面許可不得複印、影印、複製或以任何其他形式分發

辦公地址: 香港中環, 紅棉路8號, 東昌大廈13樓, 農銀國際證券有限公司

電話: (852) 2868 2183