

各股市走勢圖.....	1
股市短評.....	1
主要經濟數據公佈.....	1
主要新聞總結.....	1
國際經濟要聞.....	2
大中華經濟要聞.....	2
企業要聞.....	2
中港兩地上市的H股股份.....	3
免責聲明.....	4

指數	收市	日比(%)	5日(%)
恒生	23,831.33	(0.61)	(2.25)
H股	9,656.19	(0.49)	(1.62)
紅籌	3,700.59	(0.70)	(1.66)
HSC大型股	2,064.20	(0.84)	(2.02)
HSC中型股	4,011.56	(1.14)	(1.73)
AH股溢價	126.50	(0.51)	(0.17)
滬深300	3,796.97	(0.86)	(1.11)
富時中國A50	13,007.05	(0.66)	(0.83)
上證180	8,098.55	(0.82)	(1.31)
上證380	4,709.97	(1.30)	(0.17)
臺北加權	10,347.36	(0.18)	(2.36)
日經225	19,262.00	(0.86)	(2.07)
道瓊斯	23,775.27	1.11	(1.93)
標普500	2,836.74	1.39	(1.32)
納斯達克	8,634.52	1.65	(0.18)
德國DAX 30	10,336.09	(1.69)	(2.73)
富時100	5,752.23	(1.28)	(0.60)
法國CAC 40	4,393.32	(1.30)	(2.35)

商品期貨/指數	市價	日比(%)	5日(%)
紐約期油(美元/桶)	16.42	(3.07)	143.64
紐約期金(美元/t oz)	1,723.50	(0.57)	2.03
標普高盛商品指數	241.45	(0.78)	(10.77)
CRB大宗商品期貨價格指數	112.75	0.00	(1.25)
羅杰斯國際商品指數	1,519.72	(0.90)	(10.81)

外匯	匯率	5日(%)	1個月(%)
港元兌人民幣	0.9145	(0.05)	0.01
美元兌人民幣	7.0880	(0.04)	(0.00)
美元兌港元	7.7506	0.00	(0.02)
美元兌日元	107.59	(0.03)	(0.33)
歐元兌美元	1.0814	(0.44)	(2.94)
英鎊兌美元	1.2364	(0.63)	(0.77)
澳元兌美元	0.6400	1.01	3.76

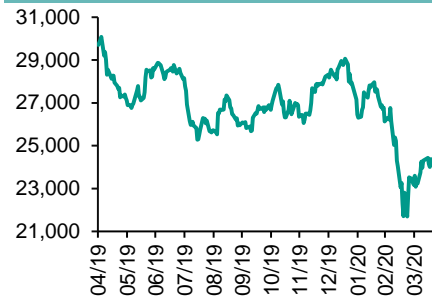
政府債券	收益率(%)	5日(bps)	1個月(bps)
中國(10年期)	2.4890	(6.20)	(14.50)
香港(10年期)	0.59300	(14.40)	(31.10)
美國(10年期)	0.60390	(0.14)	(7.07)

來源: 彭博

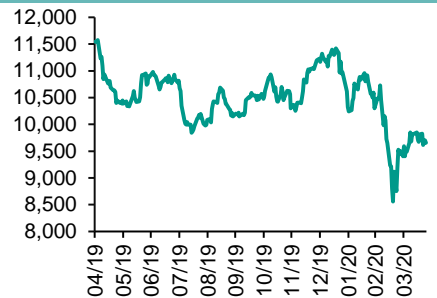
## 每天導讀

### 各股市走勢圖

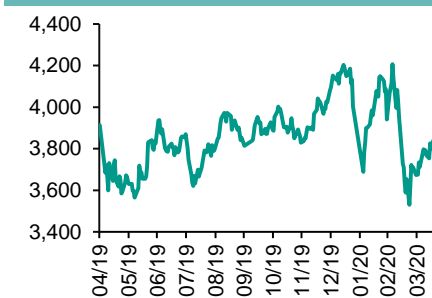
#### 恒指走勢圖



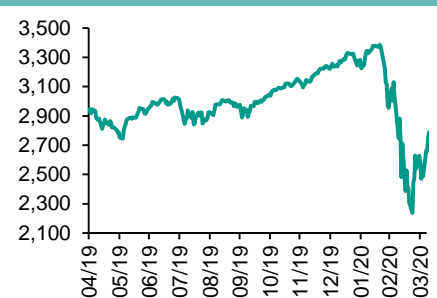
#### 國指走勢圖



#### 滬深300走勢圖



#### 標普500走勢圖



來源: 彭博

### 股市短評

上周五美國股市三大指數均上漲，納指漲幅較大；標普500指數11個行業指數均上漲，其中信息技術指數領漲。歐洲主要股指均下跌，其中德國DAX指數跌幅較大。上周五恒指及國指下跌，恒指跌幅較大；港股各行業指數表現不一，其中僅公用事業、原材料指數上漲，而地產建築、信息技術、綜合企業指數領跌。上周五上證綜指及深成指均下跌，深成指跌幅較大；滬深300指數各行業指數表現不一，其中公用事業指數領漲，而信息技術及醫藥衛生指數領跌。截至上周末，道指、標普500指數、日經225指數、恒指、國指、上證綜指、深成指的2020年預測市盈率分別為20.8倍、21.6倍、16.1倍、10.5倍、8.2倍、11.0倍、17.6倍。上周道指、標普500、日經225、恒指、國指、上證綜指及深成指分別累跌1.93%、1.32%、3.19%、2.25%、1.62%、1.06%及0.99%。今天將公布中國3月規模以上工業企業利潤同比、香港進出口數據。

### 主要經濟數據公布

國家	經濟指標	時間	市場預期	實際值	前值
美國	耐用用品訂單	3月	-12.0%	-14.4%	1.1%*
美國	密歇根大學信心	4月	68.0	71.8	71.0
德國	IFO企業景氣指數	4月	79.7	74.3	85.9*
英國	同比零售營收 除汽車燃料	3月	-4.8%	-4.1%	0.4%*
英國	同比零售營收 含汽車燃料	3月	-5.0%	-5.8%	0.0%

來源: 彭博 (\*均為修正值)

### 主要新聞總結

*美國國會預算辦公室：今年美國預算缺口可能升至創紀錄的3.7萬億美元 *美國小企業貸款援助計劃定于周一重啓，財政部敦促銀行迅速放款 *德國迎來二戰後最嚴重的經濟衰退，據報預測2020年GDP萎縮6.3% *英國零售銷售創有記錄以來最大跌幅，封鎖措施造成空前衝擊	*中國總理稱應對疫情需要特殊措施，更要堅持改革開放轉變經濟方式 *外匯局深圳分局：部分高新技術企業可不限資產規模，在額度內借入外債 *環球時報：中國有望9月前開發出緊急情況下使用的新冠肺炎疫苗 *中國3月自美國進口的豬肉同比激增430%
---	---

## 國際經濟要聞

### 美國國會預算辦公室：今年美國預算缺口可能升至創紀錄的3.7萬億美元

美國國會預算辦公室表示，由于大規模的刺激措施和經濟關停，本財年美國聯邦預算赤字可能增長超過兩倍，至創紀錄的3.7萬億美元。預算辦公室負責人Phillip Swagel周五在博文中表示，截至2021年9月的下一個財政年度，預算缺口可能為2.1萬億美元，預計第二季度美國經濟折合成成年率將下降39.6%。(彭博)

### 美國小企業貸款援助計劃定于周一重啓，財政部敦促銀行迅速放款

在獲得政府追加的3200億美元資金後，美國小企業管理局(SBA)將于下周一正式重啓小企業貸款支持項目。SBA和美國財政部發布聯合聲明稱，將從紐約時間周一上午10:30開始恢復恢復接受對薪資保護計劃(PPP)的申請。SBA和財政部周五還澄清稱，對沖基金和私募股權公司沒有資格參加該計劃。(彭博)

### 德國迎來二戰後最嚴重的經濟衰退，據報預測2020年GDP萎縮6.3%

《德國商報》援引德國經濟部將于下周發布的預測數據報道稱，德國2020年GDP預計萎縮6.3%，比10年前金融危機期間還嚴重。報道稱，這場衰退至少是1950年以來最嚴重的一次，最低點預計在4月份，然後逐步趨于穩定。《德國商報》稱，默克爾政府繼續預計V形復蘇，預計2021年將增長5%以上。(彭博)

### 英國零售銷售創有記錄以來最大跌幅，封鎖措施造成空前衝擊

英國國家統計局周五公布的數據顯示，3月包括汽車燃料的零售銷售環比下滑5.1%，創出紀錄，至少為1996年以來的最大跌幅。不計燃料的銷售下跌3.7%。到3月底，英國首相鮑里斯·約翰遜要求民眾留在家中，只有超市、藥房等售賣必需品的商店繼續開業，至少到5月份其他商鋪預計都不會開門營業。(彭博)

## 大中華經濟要聞

### 中國總理稱應對疫情需要特殊措施，更要堅持改革開放轉變經濟方式

據中國政府網，總理李克強主持召開部分省市經濟形勢視頻座談會，要求落實和及時完善稅費減免、金融支持、降低成本等助企紓困政策，加快全面復工復產；多措并举促進消費回升，推動線上消費更大發展；應對疫情影響、促進經濟發展需要採取特殊措施，更要堅持改革開放，加快轉變經濟發展方式。(彭博)

### 外匯局深圳分局：部分高新技術企業可不限資產規模，在額度內借入外債

國家外匯局深圳分局發布的新聞稿稱，該局近日獲批開展外債便利化額度試點，支持具有自主知識產權、技術和工藝先進、市場前景良好的高新技術企業，不囿于淨資產規模，在一定金額範圍內借入外債。(彭博)

### 環球時報：中國有望9月前開發出緊急情況下使用的新冠肺炎疫苗

環球時報援引中國疾控中心主任高福稱，9月前中國有望開發出在緊急情況下使用的疫苗，明年初或許能研發出用于健康人群的疫苗。(彭博)

### 中國3月自美國進口的豬肉同比激增430%

中國3月份進口了63,183噸美國豬肉，因非洲豬瘟收緊了國內供應。3月自美國的大豆進口量為170萬噸，去年同期為150萬噸。(彭博)

## 企業要聞

### 紫金礦業稱合資公司礦權延期遭巴新政府否決，將影響黃金產量

紫金礦業在提交給上交所公告中表示，巴布亞新幾內亞政府4月24日表示，決定不批准其合資公司持有的波格拉金礦特別采礦權延期申請；據公告，紫金礦業與巴理克黃金在巴布亞新幾內亞合資公司“巴理克(新幾內亞)”(紫金礦業和巴理克黃金分別持有50%股權)持有巴新恩加省波格拉金礦(Porgera)項目95%股權。(彭博)

### 上海銀行全年淨利潤203億元人民幣，同比+13%

上海銀行全年淨利潤203億元人民幣，同比+13%；全年淨利息收入303.2億元人民幣，同比+1.4%；全年手續費及傭金淨收入65.7億元人民幣，同比+9.8%；全年不良貸款率1.16%，上年同期1.14%。(彭博)

### 上海國際能源交易中心同意中國石化集團增加原油期貨存放點

上海國際能源交易中心同意中國石化集團石油商業儲備有限公司增加原油期貨指定交割倉庫存放點，其中廣東省湛江市的存放點核定庫容60萬立方米，啓用40萬立方米；河北省唐山市的存放點核定庫容100萬立方米，啓用40萬立方米。(彭博)

### 特斯拉上調中國製造MODEL 3的售價

據特斯拉中國官網顯示的價格，中國製造Model 3標準續航升級版售價上漲4500元至補貼後售價30.355萬元。長續航版售價上漲5000元至34.405萬元。(彭博)

**中港兩地上市的H股股份**

H股代碼	股份名稱	H股 收盤價 (港元)	動態市盈率	市淨率	H股/A股 價比(%)	H股代碼	股份名稱	H股 收盤價 (港元)	動態市盈率	市淨率	H股/A股 價比(%)
939	建設銀行	6.01	5.16	0.65	(11.43)	1528	美凱龍	4.70	3.41	0.33	(54.37)
1398	工商銀行	5.06	5.33	0.67	(8.45)	1065	創業環保	2.38	6.17	0.50	(68.80)
1288	農業銀行	3.10	4.76	0.57	(16.70)	895	東江環保*	5.71	10.85	1.06	(48.30)
3988	中國銀行	2.86	4.20	0.47	(23.82)	1635	大眾公用	2.45	12.54	0.82	(44.59)
1658	郵儲銀行	5.06	6.75	0.88	(8.63)	753	中國國航	5.45	10.97	0.77	(26.45)
3328	交通銀行	4.69	4.13	0.43	(16.63)	670	東方航空	3.10	13.52	0.67	(31.42)
3968	招商銀行	34.45	8.59	1.38	(3.18)	1055	南方航空	3.71	15.54	0.65	(33.80)
998	中信銀行	3.58	3.23	0.35	(35.49)	1919	中遠海控	2.06	-	0.65	(49.13)
6818	光大銀行	2.97	3.96	0.45	(23.35)	598	中國外運	1.76	4.23	0.42	(51.86)
2016	浙商銀行	3.39	4.83	0.59	(22.57)	2866	中遠海發	0.80	4.87	0.49	(62.71)
1988	民生銀行	5.50	4.10	0.49	(11.84)	1138	中遠海能	5.07	43.28	0.66	(47.78)
6196	鄭州銀行*	2.15	4.17	0.38	(48.44)	2880	大連港	0.71	11.66	0.45	(62.72)
3866	青島銀行*	5.33	9.59	1.00	(0.82)	6198	青島港	4.23	6.61	0.83	(30.11)
3618	重慶農商行	3.11	3.16	0.35	(44.72)	3369	秦港股份	1.26	7.20	0.44	(57.04)
2628	中國人壽	15.84	7.05	1.01	(47.90)	317	廣船國際	5.07	11.94	0.65	(69.22)
2318	中國平安	77.30	9.67	1.87	0.18	2039	中集集團*	6.84	18.03	0.64	(16.34)
2601	中國太保	24.00	-	-	(22.84)	1800	中國交建	5.05	4.10	0.37	(42.83)
1336	新華保險	24.65	4.83	0.83	(47.11)	390	中國中鐵	4.54	4.11	0.54	(27.99)
1339	人保集團	2.45	4.43	0.54	(63.72)	1186	中國鐵建	8.39	5.51	0.50	(21.22)
6030	中信證券	14.10	12.79	0.97	(43.25)	1766	中國中車	4.00	8.94	0.77	(40.77)
6837	海通證券	6.87	7.59	0.57	(50.22)	3969	中國通號	3.67	8.66	-	(45.65)
2611	國泰君安	10.72	10.83	0.72	(40.71)	525	廣深鐵路	1.55	13.11	0.34	(39.48)
6806	申萬宏源*	1.85	7.21	0.51	(60.42)	177	寧滬高速	8.77	12.96	1.45	(19.14)
1776	廣發證券*	7.98	7.39	0.61	(45.67)	548	深圳高速	8.03	6.40	0.87	(19.64)
6886	華泰證券	12.50	11.04	0.85	(34.51)	995	皖通高速	3.72	5.15	0.52	(33.75)
6099	招商證券	8.40	7.96	0.73	(56.76)	107	成渝高速	1.91	4.92	0.35	(55.25)
3958	東方證券	3.90	10.32	0.46	(61.27)	2238	廣汽集團	6.50	9.19	0.76	(38.07)
6178	光大證券	4.81	35.22	0.43	(59.04)	1211	比亞迪*	43.40	79.58	2.07	(32.48)
6881	銀河證券	3.69	6.49	0.48	(63.55)	2333	長城汽車	4.91	13.32	0.77	(43.29)
6066	中信建投	6.73	9.23	1.01	(81.28)	2338	濰柴動力	13.48	10.73	2.16	(5.98)
1375	中州證券	1.21	84.80	0.44	(76.12)	3606	福耀玻璃	16.48	13.04	1.77	(19.91)
857	中石油	2.69	9.85	0.37	(45.14)	1108	洛陽玻璃	2.22	20.94	0.88	(84.58)
386	中石化	3.74	7.20	0.56	(23.90)	6865	福萊特	4.52	11.05	1.78	(64.97)
338	上石化	2.15	9.58	0.71	(54.32)	38	一拖股份	1.67	7.01	0.37	(78.17)
1033	石化油服	0.58	10.97	1.49	(72.68)	1157	中聯重科*	6.04	9.49	1.12	(10.85)
2883	中海油田	5.71	9.95	0.68	(56.45)	564	鄭煤機	2.84	4.33	0.37	(50.00)
568	山東墨龍*	0.76	-	0.32	(83.31)	1057	浙江世寶*	0.74	-	0.37	(84.05)
1088	中國神華	13.64	6.30	0.68	(17.79)	1072	東方電氣	4.03	8.98	0.39	(57.87)
1898	中煤能源	2.04	4.18	0.25	(51.59)	2727	上海電氣	2.30	8.99	0.50	(56.94)
1171	兗州煤業	5.83	2.79	0.48	(35.51)	2208	金風科技*	7.15	12.31	0.96	(33.00)
1816	中廣核*	1.94	8.77	1.00	(38.45)	42	東北電氣	0.40	-	24.16	(75.62)
902	華能國際	2.76	-	0.53	(39.67)	187	京城機電	1.39	-	1.59	(60.92)
991	大唐發電	1.03	32.69	0.42	(54.97)	2607	上海醫藥	13.90	8.87	0.87	(33.16)
1071	華電國際	2.37	8.14	0.46	(38.48)	2196	復星醫藥	29.45	20.79	2.17	(23.78)
1618	中國中冶	1.32	4.13	0.35	(52.52)	1513	麗珠醫藥*	34.25	22.32	2.52	(25.44)
2068	中鋁國際	1.39	-	0.45	(68.95)	874	白雲山	19.32	8.96	1.19	(42.31)
347	鞍鋼股份*	1.91	9.15	0.32	(33.65)	719	新華製藥*	4.12	7.46	0.78	(64.08)
323	馬鋼股份	2.23	13.99	0.58	(18.17)	2359	藥明康德	106.60	86.05	9.18	(2.51)
1053	重慶鋼鐵	0.75	6.38	0.31	(54.92)	3759	康龍化成*	56.80	62.65	5.28	(19.54)
2600	中國鋁業	1.52	31.90	0.43	(51.44)	168	青島啤酒	44.10	29.39	2.84	(17.47)
358	江西銅業	7.26	9.25	0.44	(47.65)	6116	拉夏貝爾	0.74	-	0.14	(79.76)
2899	紫金礦業	3.48	18.29	1.75	(24.83)	1533	莊園牧場*	5.40	18.28	0.77	(51.49)
1787	山東黃金	22.80	49.55	2.79	(44.38)	553	南京熊貓	5.68	-	1.39	(36.79)
3993	洛陽鋁業	2.17	22.82	1.05	(42.20)	763	中興通訊*	22.00	16.45	2.95	(48.26)
1772	贛鋒鋳業	24.80	81.48	3.51	(46.43)	6869	長飛光纖	14.40	12.38	1.13	(58.30)
914	海螺水泥	58.20	8.39	2.05	(8.38)	921	海信科龍*	7.29	5.04	1.04	(29.29)
2009	金隅股份	1.92	5.11	0.41	(45.52)	1812	晨鳴紙業*	3.01	8.71	0.45	(43.30)
2202	萬科*	24.15	6.39	1.33	(14.08)	811	新華文軒	5.21	5.11	0.64	(56.80)
588	北京北辰	1.86	3.19	0.27	(36.82)						

注\*: 其A股在深圳證券交易所上市。沒有"\*"符號H股, 其A股在上海證券交易所上市

來源: 彭博、農銀國際證券

**農銀國際業務發展部連絡人**

戴昕

[angeladai@abci.com.hk](mailto:angeladai@abci.com.hk)

電話：(852) 2147 8810

**農銀國際機構銷售部連絡人**

關寶娟

[joycekwan@abci.com.hk](mailto:joycekwan@abci.com.hk)

電話：(852) 2147 8838 / 2147 8855

林允文

[vivianlin@abci.com.hk](mailto:vivianlin@abci.com.hk)

電話：(852) 2147 8842

**農銀國際研究部連絡人**

陳宋恩

[philipchan@abci.com.hk](mailto:philipchan@abci.com.hk)

電話：(852) 2147 8805

周秀成

[stevechow@abci.com.hk](mailto:stevechow@abci.com.hk)

電話：(852) 2147 8809

要下載最新的研究報告，請前往 <http://sec.abci.com.hk/eng/research/research.asp>

要下載過去的研究報告，請前往 [http://www.abci.com.hk/en-us/research\\_report.php](http://www.abci.com.hk/en-us/research_report.php)

陳宋恩及周秀成作為本研究報告全部或部分撰寫人，謹此證明有關就研究報告中提及的所有公司及/或該公司所發行的證券所做出的觀點，均屬分析員之個人意見。分析員亦在此證明，就研究報告內所做出的推薦或個人觀點，分析員并無直接或間接地收取任何補償。此外，分析員及分析員之關聯人士並沒有持有（除以下披露權益）研究報告內所推介股份的任何權益，并且沒有擔任研究報告內曾提及的上市法團的高級工作人員。

**權益披露**

農銀國際證券有限公司及/或與其聯屬公司，曾在過去12個月內，與本報告提及的公司有投資銀行業務關係。

陳宋恩持有中國農業銀行H股股份。

**免責聲明**

該報告只為客戶使用，并只在適用法律允許的情況下分發。本研究報告并不牽涉具體使用者的投資目標，財務狀況和特殊要求。該等資訊不得被視為購買或出售所述證券的要約或要約邀請。我等并不保證該等資訊的全部或部分可靠，準確，完整。該報告不應代替投資人自己的投資判斷。文中分析建立于大量的假設基礎上，我等并不承諾通知閣下該報告中的任何資訊或觀點的變動，以及由于使用不同的假設和標準，造成的與其它分析機構的意見相反或不一致。分析員（們）負責報告的準備，為市場訊息采集、整合或詮釋，或會與交易、銷售和其它機構人員接觸。農銀國際證券有限公司不負責文中資訊的更新。農銀國際證券有限公司對某一或某些公司內部部門的資訊進行控制，阻止內部流動或者進入其它部門及附屬機構。負責此研究報告的分析員的薪酬完全由研究部或高層管理者（不包括投資銀行）決定。分析員薪酬不取決于投行的收入，但或會與農銀國際證券有限公司的整體收入（包括投行和銷售部）有關。報告中所述證券未必適合在其它司法管轄區銷售或某些投資人。文中所述的投資價格和價值、收益可能會有波動，歷史表現不是未來表現的必然指示。外幣匯率可能對所述證券的價格、價值或收益產生負面影響。如需投資建議、交易執行或其它諮詢，請您聯繫當地銷售代表。農銀國際證券有限公司或任何其附屬機構、總監、員工和代理，都不為閣下因依賴該等資訊所遭受的任何損失而承擔責任。進一步的資訊可應要求而提供。

版權所有2020年農銀國際證券有限公司

該材料的任何部分未經農銀國際證券有限公司的書面許可不得複印、影印、複製或以任何其他形式分發

辦公地址：香港中環，紅棉路8號，東昌大廈13樓，農銀國際證券有限公司

電話：(852) 2868 2183