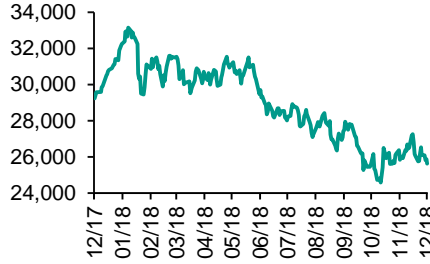


各股市走势图 1
股市短评 1
主要经济数据公布 1
主要新闻总结 1
国际经济要闻 2
大中华经济要闻 2
企业要闻 2
中港两地上市的 H 股股份 3
免责声明 4

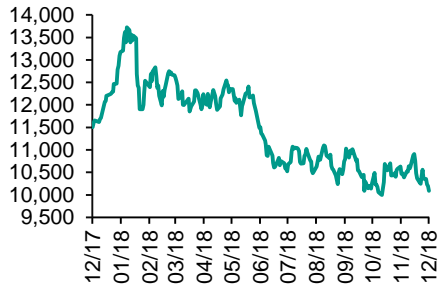
每天导读

各股市走势图

恒指走势图



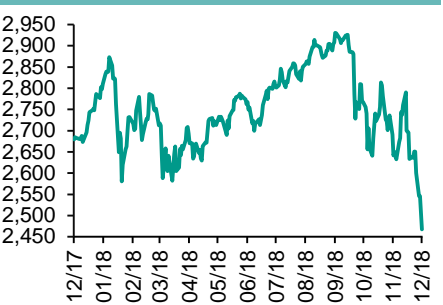
国指走势图



沪深300走势图



标普500走势图



来源：彭博

股市短评

昨天美国股市三大股指延续跌势，其中道指跌幅最大，市场主要受到美联储加息以及美国政府或将面临的停摆影响；标普500指数中的行业指数仅公用事业指数上涨，而能源和非核心消费品指数领跌。昨天欧洲三大股市均下跌，其中法国CAC 40指数跌幅最大，市场也受到美联储加息影响而下跌。昨天恒指和国指均下跌，市场受到美联储隔晚加息影响；港股11个行业指数均下跌，其中消费服务指数领跌。昨天内地股指表现不一，上证综指达到两个月新低，深成指则轻微上涨；沪深300指数10个行业指数表现不一，其中仅信息技术、电信业务、公用事业指数上涨，而工业、金融地产、医药卫生指数领跌。昨天沪股通北向净卖出9.67亿人民币，南向净买入7.28亿港元。深股通北向净卖出2.13亿人民币，南向净买入0.25亿港元。今天将公布美国/英国/法国三季度GDP数据、美国11月个人消费支出核心平减指数环比、欧元区12月消费者信心指数初值、香港第三季度经常项目余额。

指数	收市	日比(%)	5日(%)
恒生	25,623.53	(0.94)	(3.40)
H股	10,090.75	(1.03)	(4.42)
红筹	4,170.69	(0.75)	(4.77)
HSC大型股	2,114.20	(0.90)	(3.80)
HSC中型股	4,150.94	(0.99)	(4.56)
AH股溢价	118.39	0.19	(0.16)
沪深300	3,067.42	(0.77)	(4.73)
富时中国A50	10,594.72	(1.40)	(5.02)
上证180	6,918.11	(0.97)	(4.55)
上证380	3,944.13	0.18	(3.86)
台北加权	9,674.52	(1.11)	(1.87)
日经225	20,392.58	(2.84)	(4.60)
道琼斯	22,859.60	(1.99)	(7.06)
标普500	2,467.42	(1.58)	(6.91)
纳斯达克	6,528.41	(1.63)	(7.66)
德国DAX 30	10,611.10	(1.44)	(2.87)
富时100	6,711.93	(0.80)	(2.41)
法国CAC 40	4,692.46	(1.78)	(4.18)

商品期货/指数	市价	日比(%)	5日(%)
纽约期油(美元/桶)	46.57	1.50	(9.04)
纽约期金(美元/t oz)	1,263.60	0.92	1.68
标普高盛商品指数	381.78	(2.76)	(7.54)
CRB大宗商品期货价格指数	172.67	0.00	(1.25)
罗杰斯国际商品指数	2,230.92	(1.89)	(5.36)

外汇	汇率	5日(%)	1个月(%)
港元兑人民币	0.8808	(0.26)	(0.36)
美元兑人民币	6.8962	(0.09)	(0.41)
美元兑港元	7.8295	0.20	(0.05)
美元兑日元	111.19	(1.98)	(1.68)
欧元兑美元	1.1455	1.32	0.62
英镑兑美元	1.2665	0.65	(0.88)
澳元兑美元	0.7114	(0.81)	(2.05)

政府债券	收益率(%)	5日(bps)	1个月(bps)
中国(10年期)	3.3360	(1.70)	(5.60)
香港(10年期)	2.13800	(9.90)	(12.90)
美国(10年期)	2.79940	(9.01)	(26.33)

来源：彭博

主要经济数据公布

国家	经济指标	时间	市场预期	实际值	前值
美国	首次失业人数	12月15日	215k	214k	206k
美国	持续领取失业救济人数	12月8日	1663k	1688k	1661k
欧元区	欧洲央行经常项目经季调	10月	N/A	23.0b	17.6b*
英国	同比零售营收 除汽车燃料	11月	2.3%	3.8%	2.8%*
日本	国民消费物价指数同比	11月	0.8%	0.8%	1.4%
香港	CPI综合同比	11月	2.5%	2.6%	2.7%

来源：彭博 (*均为修正值)

主要新闻总结

- 中国据悉将把资本市场改革作为明年工作重点
- 美国首次申请失业救济人数增加，但仍显示劳动力市场稳固
- 香港监管机构发出首个经快速通道申请的虚拟保险公司授权
- 英国脱欧不确定性上升，英国央行维持利率不变
- 国际能源署BiroI：油价动荡局面将会持续下去
- 黑田东彦：如有必要，日本央行将增加刺激措施
- 证券时报：中国银监部门指导部分银行2018年业绩增速“不要放太高”
- 中国央行改进存款准备金交存基数监督方法，规范违规处罚

国际经济要闻

美国首次申请失业救济人数增加，但仍显示劳动力市场稳固

美国首次申请失业救济人数出现三周以来首次上升，不过数据仍维持在显示劳动力市场紧张的水平附近。美国劳工部周四公布的数据显示，在截至12月15日的一周，首次申请失业救济人数增加到21.4万人，略低于彭博对经济学家调查得出的预测中值。四周平均值下降至22.2万人。(彭博)

英国脱欧不确定性上升，英国央行维持利率不变

英国央行表示，围绕英国脱欧的不确定性在加剧，因而维持利率不变。由行长卡尼领导的货币政策委员会以9-0的投票结果，一致同意将基准利率维持在0.75%不变。英国决策层表示，油价下跌后，现在预计通胀最早将在明年1月份放缓至低于目标2%的水平。(彭博)

国际能源署Birol：油价动荡局面将会持续下去

国际能源署(IEA)执行董事Fatih Birol在伊斯坦布尔表示，原油市场已经进入了一个前所未有的动荡期；地缘政治因素对原油市场的影响力正在不断增大；美国产量的大幅增加，意味着人们要想了解原油市场，除了关注维也纳外，还应关注美国；称OPEC减产决定并未产生影响。(彭博)

黑田东彦：如有必要，日本央行将增加刺激措施

日本央行行长黑田东彦在新闻发布会上表示，风险倾向于下行且以海外风险居多，但目前为止贸易摩擦的影响有限；向2%通胀目标发展的势头仍在保持；日本经济基本面仍然稳固，但工资增长有些缓慢；日本的通货紧缩意识尚未消除。(彭博)

大中华经济要闻

中国据悉将把资本市场改革作为明年工作重点

据一位知情官员透露，明年中国监管机构的工作重心将放在完善资本市场的法律框架以及减少行政干预上。这位知情人士称，在中央经济工作会议上，与会人士就中国金融市场的这些主要目标达成了共识。知情人士补充说，国务院金融稳定发展委员会的主导角色也将得到强调。(彭博)

香港监管机构发出首个经快速通道申请的虚拟保险公司授权

香港保险业监管局发布新闻稿称，其向当地一家持有和使用全数码分销渠道的初创企业发出快速通道(Fast Track)授权；公司名称未获披露；保监局正密切审视数个快速通道申请，待准备就绪后将会发出新授权。(彭博)

证券时报：中国银监部门指导部分银行2018年业绩增速“不要放太高”

证券时报报道，银监部门近日对部分银行进行了窗口指导。报道称，银监部门要求这些银行“适度控制”利润增速，让2018全年的业绩增速“不要放太高”。银监部门还要求某些城商行和农商行降低小微企业贷款利率。(彭博)

中国央行改进存款准备金交存基数监督方法，规范违规处罚

国央行网站发布通知，加强存款准备金管理，有条件金融机构从业务系统直接导出一般存款数据，同时运用科技手段提高审核效率。规范违规处罚以减少自由量裁，包括规定欠交存款准备金，及迟报、错报材料的处罚。(彭博)

企业要闻

中国铝业集团被列为国有资本投资公司试点企业

中国铝业公告，根据国务院国资委通知，控股股东中国铝业集团被列为国有资本投资公司试点企业，将稳妥推进落实各项改革举措。据近日上市公司分别公告，中国航空工业集团、中国建材集团、新兴际华集团成为国有资本投资公司试点企业。(彭博)

中国交建子公司拟认购关联方绿城中国控股的5亿美元私募债

中国交建公告，董事会同意子公司中交国际(香港)控股以总收益互换方式，认购由绿城中国控股计划发行的5亿美元私募高级永续债券。绿城中国控股为公司控股股东中国交通建设集团下属公司。(彭博)

统一企业子公司以2.291亿美元收购Woongjin Foods 74.8%股权

统一企业周四在台湾证交所提交公告表示，子公司Kai Yu (BVI) Invt. Co. 同意以每股4.67美元的价格收购Woongjin Foods Co. 4910万股股份。子公司将收购Hahn & Co. F&B Holdings Co. 持有的Woongjin Foods股权。(彭博)

几内亚国家矿业公司Sogui pami与安徽皖宝矿业洽谈勘探牌照

几内亚国家矿业资源公司Societe Guineenne du Patrimoine Minier表示，与中国公司安徽皖宝矿业洽谈了有关矿产勘探牌照的合作机会。(彭博)

中港两地上市的H股股份

H股代码	股份名称	H股 收盘价 (港元)	动态市盈率	市净率	H股/A股 价比(%)	H股代码	股份名称	H股 收盘价 (港元)	动态市盈率	市净率	H股/A股 价比(%)
939	建设银行	6.34	5.43	0.76	(12.89)	1528	美凯龙	6.98	4.58	0.54	(44.75)
1398	工商银行	5.45	5.83	0.78	(8.36)	1065	创业环保	2.99	7.36	0.66	(68.96)
1288	农业银行	3.37	4.86	0.67	(15.57)	895	东江环保*	8.35	12.47	1.64	(33.61)
3988	中国银行	3.31	4.95	0.58	(18.24)	1635	大众公用	2.88	16.50	1.06	(48.42)
3328	交通银行	5.88	5.41	0.62	(8.32)	753	中国国航	6.94	11.36	0.99	(24.00)
3968	招商银行	29.30	8.30	1.32	(0.56)	670	东方航空	4.43	13.06	0.97	(22.71)
998	中信银行	4.72	4.55	0.52	(23.70)	1055	南方航空	4.90	8.16	0.84	(38.71)
6818	光大银行	3.38	4.61	0.56	(19.67)	1919	中国远洋	2.91	31.15	1.25	(36.34)
1988	民生银行	5.45	4.09	0.52	(16.79)	2866	中海集运	0.85	14.88	0.53	(67.50)
6196	郑州银行*	3.44	3.70	0.62	(41.15)	1138	中海发展	3.97	56.22	0.50	(27.12)
2628	中国人寿	16.34	11.24	1.26	(33.17)	2880	大连港	1.01	20.71	0.63	(52.25)
2318	中国平安	71.30	10.89	2.17	6.27	3369	秦港股份	1.71	7.70	0.61	(53.30)
2601	中国太保	25.85	12.56	1.48	(23.31)	317	广船国际	5.21	-	0.59	(53.20)
1336	新华保险	32.50	11.22	1.36	(32.37)	2039	中集集团*	7.75	5.91	0.63	(37.59)
1339	人保集团	3.18	6.79	0.82	(53.39)	1800	中国交建	7.53	5.90	0.59	(44.21)
6030	中信证券	13.84	13.73	0.97	(26.24)	390	中国中铁	7.09	8.20	0.94	(12.80)
6837	海通证券	7.81	10.41	0.68	(26.70)	1186	中国铁建	10.86	7.63	0.81	(15.26)
2611	国泰君安	15.84	13.93	1.10	(11.45)	1766	中国中车	7.80	17.68	1.55	(24.54)
1776	广发证券*	10.76	10.03	0.86	(26.25)	525	广深铁路	2.94	16.01	0.64	(17.14)
6886	华泰证券	12.82	8.56	0.90	(32.05)	177	宁沪高速	10.76	11.41	1.91	(3.45)
6099	招商证券	10.38	15.11	0.78	(31.68)	548	深圳高速	8.46	9.82	1.16	(19.05)
3958	东方证券	5.11	16.23	0.61	(45.86)	995	皖通高速	4.68	6.13	0.71	(27.80)
6178	光大证券	6.86	14.29	0.57	(35.06)	107	成渝高速	2.41	6.15	0.45	(37.30)
6881	银河证券	3.60	10.07	0.50	(56.15)	2238	广汽集团	7.69	5.68	0.94	(34.66)
6882	中信建投	4.51	7.51	0.71	(62.23)	1211	比亚迪*	51.85	50.92	2.46	(15.36)
1375	中州证券	1.66	12.30	0.56	(67.05)	2333	长城汽车	4.48	5.75	0.70	(30.76)
857	中石油	4.95	14.65	0.65	(41.41)	2338	潍柴动力	8.62	7.08	1.64	(2.57)
386	中石化	6.06	8.96	0.89	(5.01)	3606	福耀玻璃	24.55	14.97	2.85	(3.10)
338	上石化	3.48	4.67	1.16	(40.23)	1108	洛阳玻璃	2.18	44.34	0.86	(83.92)
1033	石化油服	0.69	-	1.87	(67.55)	38	一拖股份	1.92	-	0.33	(64.45)
2883	中海油田	6.92	-	0.85	(32.16)	1157	中联重科*	2.73	1.68	0.50	(33.50)
568	山东墨龙*	1.29	14.24	0.48	(73.92)	564	郑煤机	3.58	8.23	0.48	(43.78)
1088	中国神华	17.58	6.77	0.95	(20.02)	1057	浙江世宝*	1.09	-	0.52	(79.34)
1898	中煤能源	3.16	7.91	0.41	(41.74)	1072	东方电气	4.43	9.21	0.43	(49.54)
1171	兖州煤业	6.45	3.27	0.57	(38.88)	2727	上海电气	2.54	10.84	0.58	(54.97)
902	华能国际	4.99	25.57	0.81	(41.34)	2208	金风科技*	7.36	6.81	1.18	(36.61)
991	大唐发电	1.87	13.39	0.64	(47.29)	42	东北电气	0.69	-	-	(71.65)
1071	华电国际	3.53	18.42	0.70	(34.65)	187	京城机电	1.33	10.07	0.91	(75.38)
1618	中国中冶	1.93	6.90	0.54	(45.78)	2607	上海医药	16.52	11.06	1.10	(15.59)
2068	中铝国际	2.04	7.59	0.51	(68.14)	2196	复星医药	22.70	16.56	1.95	(16.34)
347	鞍钢股份*	5.43	4.74	0.67	(7.64)	1513	丽珠医药*	22.90	12.86	1.35	(24.41)
323	马钢股份	3.41	3.33	0.82	(14.81)	874	白云山	28.35	10.07	1.87	(28.97)
1053	重庆钢铁	1.14	2.90	0.49	(50.62)	719	新华制药*	3.64	8.74	0.76	(44.72)
2600	中国铝业	2.58	25.30	0.66	(35.18)	2359	药明康德	67.00	44.98	8.71	(23.12)
358	江西铜业	9.31	14.23	0.58	(37.65)	168	青岛啤酒	32.95	27.63	2.19	(18.65)
2899	紫金矿业	3.11	13.56	1.79	(18.85)	6116	拉夏贝尔	6.63	6.91	0.80	(35.29)
1787	山东黄金	19.02	27.88	1.88	(42.88)	1533	庄园牧场*	6.19	11.83	0.90	(55.89)
3993	洛阳钼业	3.10	11.14	1.43	(32.69)	553	南京熊猫	2.71	15.85	0.64	(65.31)
1772	赣锋锂业*	13.42	6.24	-	(51.21)	763	中兴通讯*	14.90	-	2.49	(32.32)
914	海螺水泥	37.90	7.98	1.85	10.54	6869	长飞光纤*	21.00	-	2.10	(50.09)
2009	金隅股份	2.52	6.87	0.56	(40.27)	921	海信科龙*	5.81	3.48	1.08	(28.64)
2202	万科*	27.35	8.88	1.97	(4.94)	1812	晨鸣纸业*	4.40	3.76	0.64	(32.36)
588	北京北辰	2.28	4.80	0.36	(28.65)	811	新华文轩	5.10	6.36	0.68	(53.95)

注*：其A股在深圳证券交易所上市。没有"*"符号H股，其A股在上海证券交易所上市

来源：彭博、农银国际证券

农银国际业务发展部连络人

戴昕

angeladai@abci.com.hk

电话: (852) 2147 8810

农银国际机构销售部连络人

关宝娟

joycekwan@abci.com.hk

电话: (852) 2147 8838 / 2147 8855

林允文

vivianlin@abci.com.hk

电话: (852) 2147 8842

农银国际研究部连络人

陈宋恩

philipchan@abci.com.hk

电话: (852) 2147 8805

周秀成

stevechow@abci.com.hk

电话: (852) 2147 8809

要下载最新的研究报告，请前往 <http://sec.abci.com.hk/eng/research/research.asp>
要下载过去的研究报告，请前往 http://www.abci.com.hk/en-us/research_report.php

陈宋恩及周秀成作为本研究报告全部或部分撰写人，谨此证明有关就研究报告中提及的所有公司及/或该公司所发行的证券所做出的观点，均属分析员之个人意见。分析员亦在此证明，就研究报告内所做出的推荐或个人观点，分析员并无直接或间接地收取任何补偿。此外，分析员及分析员之关联人士并没有持有（除以下披露权益）研究报告内所推介股份的任何权益，并且没有担任研究报告内曾提及的上市法团的高级工作人员。

权益披露

农银国际证券有限公司及/或与其联属公司，曾在过去12个月内，与本报告提及的公司有投资银行业务关系。
陈宋恩持有中国农业银行H股股份。

免责声明

该报告只为客户使用，并只在适用法律允许的情况下分发。本研究报告并不牵涉具体使用者的投资目标，财务状况和特殊要求。该等资讯不得被视为购买或出售所述证券的要约或要约邀请。我等并不保证该等资讯的全部或部分可靠，准确，完整。该报告不应代替投资人自己的投资判断。文中分析建立于大量的假设基础上，我等并不承诺通知阁下该报告中的任何资讯或观点的变动，以及由于使用不同的假设和标准，造成的与其它分析机构的意见相反或不一致。分析员（们）负责报告的准备，为市场讯息采集、整合或诠释，或会与交易、销售和其它机构人员接触。农银国际证券有限公司不负责文中资讯的更新。农银国际证券有限公司对某一或某些公司内部部门的资讯进行控制，阻止内部流动或者进入其它部门及附属机构。负责此研究报告的分析员的薪酬完全由研究部或高层管理者（不包括投资银行）决定。分析员薪酬不取决于投行的收入，但或会与农银国际证券有限公司的整体收入（包括投行和销售部）有关。报告中所述证券未必适合在其它司法管辖区销售或某些投资人。文中所述的投资价格和价值、收益可能会有波动，历史表现不是未来表现的必然指示。外币汇率可能对所述证券的价格、价值或收益产生负面影响。如需投资建议、交易执行或其它咨询，请您联系当地销售代表。农银国际证券有限公司或其附属机构、总监、员工和代理，都不为阁下因依赖该等资讯所遭受的任何损失而承担责任。进一步的资讯可应要求而提供。

版权所有2018年农银国际证券有限公司

该材料的任何部分未经农银国际证券有限公司的书面许可不得复印、影印、复制或以任何其他形式分发

办公地址: 香港中环，红棉路8号，东昌大厦13楼，农银国际证券有限公司

电话: (852) 2868 2183