

各股市走势图 .....	1
股市短评 .....	1
主要经济数据公布 .....	1
主要新闻总结 .....	1
国际经济要闻 .....	2
大中华经济要闻 .....	2
企业要闻 .....	2
中港两地上市的 H 股股份 .....	3
免责声明 .....	4

指数	收市	日比(%)	5日(%)
恒生	26,038.27	(0.36)	3.14
H股	9,259.43	(0.67)	4.36
红筹	3,871.63	(1.08)	1.36
HSC大型股	2,417.29	0.65	3.30
HSC中型股	5,490.23	0.54	2.10
AH股溢价	143.17	(0.35)	(1.33)
沪深300	4,963.10	(0.33)	0.56
富时中国A50	16,189.35	1.18	0.97
上证180	10,213.75	0.47	0.65
上证380	6,453.55	(0.88)	0.40
台北加权	16,888.74	(0.00)	0.64
日经225	28,600.41	(0.71)	(2.11)
道琼斯	35,756.88	0.04	0.84
标普500	4,574.79	0.18	1.22
纳斯达克	15,235.71	0.06	0.70
德国DAX 30	15,542.98	0.46	(0.28)
富时100	7,204.55	0.20	(0.41)
法国CAC 40	6,733.69	0.71	0.09

商品期货/指数	市价	日比(%)	5日(%)
纽约期油(美元/桶)	84.08	0.38	1.99
纽约期金(美元/t oz)	1,795.50	0.80	1.60
标普高盛商品指数	590.06	0.72	(0.28)
CRB大宗商品期货价格指数	237.68	0.46	(0.67)
罗杰斯国际商品指数	3,263.05	0.70	(0.03)

外汇	汇率	5日(%)	1个月(%)
港元兑人民币	0.8211	(0.68)	(1.11)
美元兑人民币	6.3830	(0.70)	(1.18)
美元兑港元	7.7729	(0.06)	(0.14)
美元兑日元	113.57	(0.66)	2.26
欧元兑美元	1.1645	0.30	(0.43)
英镑兑美元	1.3767	0.30	0.50
澳元兑美元	0.7471	0.81	2.54

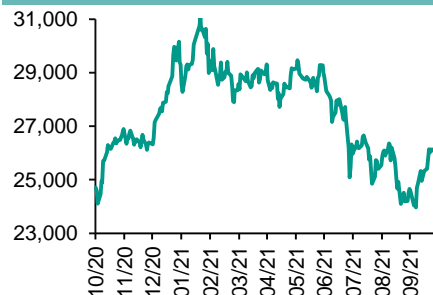
政府债券	收益率(%)	5日(bps)	1个月(bps)
中国(10年期)	2.9960	0.70	13.30
香港(10年期)	1.59600	18.50	42.30
美国(10年期)	1.64480	4.46	19.39

来源: 彭博

## 每天导读

### 各股市走势图

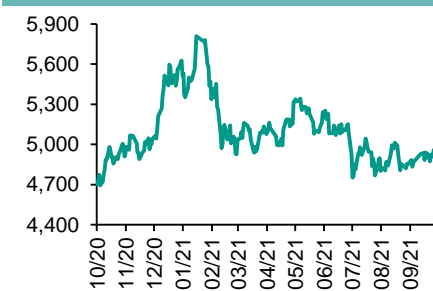
#### 恒指走势图



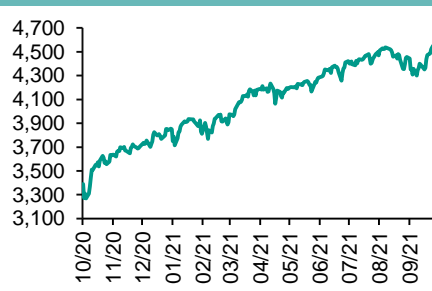
#### 国指走势图



#### 沪深300走势图



#### 标普500走势图



来源: 彭博

### 股市短评

昨天美股三大指数均上升。国务院副总理刘鹤与美国财长耶伦举行视频通话, 双方就宏观经济形势、多双边领域合作进行交流, 市场预期对宏观经济发展有正面影响, 加上部份美国企业的业绩理想。标普500指数11个行业指数表现不一, 其中公用事业指数领涨, 工业指数领跌。昨天欧洲三大股指均上升, 其中法国CAC40指数领涨。昨天恒指及国指下跌。市场担心变种新冠肺炎在内地进一步蔓延, 并影响内地经济增长。港股各行业指数表现不一, 其中信息技术业指数领涨, 能源业指数领跌。昨天上证综指及深成指均下跌。沪深300指数各行业指数表现不一, 其中可选消费指数领涨, 能源指数领跌。昨天沪股通北向净卖出14.43亿人民币, 南向净卖出19.38亿港元; 深股通北向净买入22.88亿人民币, 南向净卖出1.02亿港元。今天将公布法国10月申领失业金人数。

### 主要经济资料公布

国家	经济指标	时间	市场预期	实际值	前值
芬兰	失业率	10月	N/A	7.0%	6.5%
芬兰	零售销售量工作日调整同比	10月	N/A	0.6%	3.4%
西班牙	生产者价格指数月环比	10月	N/A	5.2%	1.8%
西班牙	PPI同比	10月	N/A	23.6%	17.9%
澳大利亚	CPI 同比	3Q21	3.1%	3.0%	3.8%

来源: 彭博 (\*均为修正值)

### 主要新闻总结

- 美联邦贸易委员会重申持续限制企业透过合并反竞争
- 国家发改委: 建立健全电网企业市场化购电方式
- 南韩第三季经济增长放缓
- 商务部: 二手车出口发展潜力很大
- 西班牙寻求退出欧盟共同电价政策
- 中国网信办发布《互联网用户账号名称信息管理暂行规定(征求意见稿)》
- 欧盟执委会: 需立即采取行动, 为未来能源价格波动做好准备
- 国务院印发2030年前碳达峰行动方案通知

来源: 彭博

## 国际经济要闻

### 美联邦贸易委员会重申持续限制企业透过合并反竞争

美国联邦贸易委员会(FTC)发声明,重申持续限制企业推动反竞争合并。声明再次提醒业界,当局的合并执行指令,将再次规定并购企业须事先获许可,才能在出现反竞争指控的情况下,完成任何影响相关市场的并购。(彭博)

### 南韩第三季经济增长放缓

南韩第三季国内生产总值经季节调整后的初值为按季增长0.3%,逊市场预期的增长0.6%,增速亦较第二季的0.8%明显放缓,主要由于国内需求和建设投资疲弱。(彭博)

### 西班牙寻求退出欧盟共同电价政策

西班牙政府计划要求欧盟允许其退出共同电价政策,并建立自己的定价机制。面对部分由天然气涨价引发的电价飙升,西班牙政府已采取多项措施,包括通过税收减免、协助电力公司恢复利润,以及推动联合购买天然气等欧盟共同措施。(彭博)

### 欧盟执委会:需立即采取行动,为未来能源价格波动做好准备

欧盟执委会表示,欧盟必须立即着手制定措施,使欧盟在未来免受能源价格波动的影响。由于库存不足,再加上供应短缺,欧洲天然气价格大幅飙升,引发担忧。(彭博)

## 大中华经济要闻

### 国家发改委:建立健全电网企业市场化购电方式

国家发改委印发《关于组织开展电网企业代理购电工作有关事项的通知》,建立健全电网企业市场化购电方式。2022年1月起电网企业通过参与场内集中交易方式代理购电,采取挂牌交易方式的,价格继续按当月月度集中竞价交易加权平均价格确定。(彭博)

### 商务部:二手车出口发展潜力很大

商务部指出,二手车出口面临诸多有利条件,前景可期。商务部将出台相关促进政策,支持企业建设境外售后服务体系,指导二手车行业组织加强行业自律,制定发布二手车出口质量行业标准,杜绝不合格二手车出口。(彭博)

### 中国网信办发布《互联网用户账号名称信息管理暂行规定(征求意见稿)》

中国网信办提出互联网用户账号服务平台向未成年人提供账号注册服务,应当取得其监护人同意,并对未成年人进行基于居民身份证号码的真实身份信息核验,对监护人的真实身份信息进行核验。(彭博)

### 国务院印发2030年前碳达峰行动方案通知

国务院印发2030年前碳达峰行动方案的通知,在确保安全的前提下有序发展核电,保持平稳建设节奏。积极扩大电力、氢能、天然气、先进生物液体燃料等新能源、清洁能源在交通运输领域应用。(彭博)

## 企业要闻

### 中国铝业首三季度盈利增10.3倍

中国铝业公布,今年首三季度盈利53.0亿元,按年增长10.3倍。集团指斥3.9亿元收购母公司所持金属稼资产的3间公司,有利于铝、镓产业协同,提高生产效率和效益。同时有助于未来规划和搭建高纯材料业务单元。(彭博)

### 创维集团首三季度盈利增40.0%

创维集团公布,今年首三季度盈利7.6亿元,按年增长40.0%,创维集团通过5G、AI和新一代终端技术的应用,推动产业升级和技术进步,有力促进本集团从制造业向现代服务业、硬件业向软件业、终端产品向智能系统的转型发展。(彭博)

### ASM太平洋首3季盈利升2.6倍

ASM太平洋公布,今年首三季度盈利22.5亿元,按年升2.6倍。毛利率40.6%,按年飙升543点子,按季则持平。(彭博)

### 复星医药首三季度盈利增43.8%

复星医药公布,今年首三季度盈利35.6亿元,按年增长43.8%。期内营业收入270.4亿元,上升22.3%,复星医药以约15.9亿元出售亚能生物29%股权及金石医检所100%股权予康桥五期美元基金,收益约14亿元。(彭博)

**中港两地上市的H股股份**

H股代码	股份名称	H股 收盘价 (港元)	动态市盈率	市净率	H股/A股 价比(%)	H股代码	股份名称	H股 收盘价 (港元)	动态市盈率	市净率	H股/A股 价比(%)
939	建设银行	5.43	3.99	0.48	(26.52)	1635	大众公用	1.80	9.10	0.51	(61.39)
1398	工商银行	4.35	3.98	0.47	(24.46)	753	中国国航	5.53	-	0.92	(43.71)
1288	农业银行	2.70	3.49	0.40	(25.07)	670	东方航空	3.09	-	0.87	(45.99)
3988	中国银行	2.77	3.33	0.37	(25.64)	1055	南方航空	4.78	-	0.89	(36.57)
1658	邮储银行	5.46	5.78	0.70	(17.40)	1919	中远海控	11.32	3.24	1.84	(41.15)
3328	交通银行	4.70	3.33	0.33	(15.15)	598	中国外运	2.76	4.53	0.53	(52.27)
3968	招商银行	66.80	12.36	1.96	1.07	2866	中远海发	1.47	4.88	0.70	(65.70)
998	中信银行	3.54	2.77	0.29	(37.33)	1138	中远海能	3.76	-	0.43	(51.44)
6818	光大银行	2.78	2.92	0.31	(34.38)	2880	大连港	0.72	11.55	0.38	(64.80)
2016	浙商银行	3.22	4.91	0.48	(25.49)	6198	青岛港	4.03	5.40	0.64	(40.57)
1988	民生银行	3.21	3.56	0.20	(33.08)	3369	秦港股份	1.32	-	-	(59.84)
6196	郑州银行*	1.89	4.15	0.29	(55.39)	317	广船国际	7.15	17.87	0.59	(71.04)
3866	青岛银行*	4.19	5.86	0.65	(29.90)	2039	中集集团*	15.54	9.91	1.07	(25.91)
1963	重庆银行	4.51	2.87	0.31	(58.56)	1800	中国交建	4.21	2.84	0.26	(53.58)
3618	渝农商行	2.82	2.91	0.27	(39.68)	390	中国中铁	3.96	3.37	0.37	(39.54)
2628	中国人寿	14.24	5.44	0.70	(64.16)	1186	中国铁建	5.20	2.61	0.30	(43.57)
2318	中国平安	62.65	6.68	1.19	(5.21)	1766	中国中车	3.68	7.40	0.61	(49.87)
2601	中国太保	25.65	7.33	0.93	(29.39)	3898	时代电气	39.90	15.53	1.57	(40.41)
1336	新华保险	24.85	3.83	0.60	(53.05)	3969	中国通号	2.90	6.57	0.64	(53.11)
1339	人保集团	2.53	3.74	0.43	(60.41)	525	广深铁路	1.46	140.75	0.30	(46.70)
6030	中信证券	19.68	11.49	1.12	(36.50)	177	宁沪高速	7.62	6.77	1.07	(27.39)
3908	中金公司	19.40	8.15	1.09	(69.36)	548	深圳高速	7.57	4.41	0.70	(34.89)
6837	海通证券	7.14	5.53	0.48	(52.24)	995	皖通高速	4.52	4.02	0.53	(37.81)
2611	国泰君安	11.08	6.07	0.63	(49.52)	107	成渝高速	1.88	3.12	0.30	(53.90)
6806	申万宏源*	2.04	5.03	0.46	(69.14)	2238	广汽集团	7.51	7.95	0.72	(64.20)
1776	广发证券*	13.28	8.19	0.83	(48.08)	1211	比亚迪*	295.40	188.67	8.54	(19.12)
6886	华泰证券	11.90	7.23	0.67	(40.14)	2333	长城汽车	34.00	32.95	4.32	(55.28)
6099	招商证券	12.68	8.67	0.98	(40.89)	1839	中集车辆*	6.09	7.45	0.27	(56.04)
3958	东方证券	6.95	10.55	0.65	(61.89)	2338	潍柴动力	15.30	9.16	1.57	(25.23)
6178	光大证券	6.27	9.76	0.46	(67.89)	3606	福耀玻璃	47.15	28.64	4.05	(21.83)
6881	银河证券	4.49	4.66	0.48	(64.02)	1108	洛阳玻璃	9.59	8.51	2.37	(58.84)
6066	中信建投	8.73	6.44	0.94	(75.43)	6865	福莱特	39.00	26.28	6.04	(34.01)
1375	中州证券	1.48	18.13	0.42	(74.24)	38	一拖股份	4.02	7.75	0.68	(73.54)
1456	国联证券	3.85	11.46	0.71	(74.78)	1157	中联重科*	6.89	5.51	0.89	(29.69)
857	中石油	3.90	5.75	0.47	(43.80)	564	郑煤机	8.83	9.62	0.91	(34.77)
386	中石化	3.87	4.05	0.50	(27.09)	1057	浙江世宝*	1.60	17.82	0.75	(74.33)
338	上石化	1.88	4.65	0.57	(62.70)	1072	东方电气	10.68	12.14	0.86	(44.51)
1033	石化油服	0.80	-	1.68	(72.84)	2727	上海电气	2.11	-	0.42	(61.31)
2883	中海油田	7.12	15.68	0.72	(61.14)	2208	金风科技*	15.34	15.56	1.57	(21.68)
568	山东墨龙*	4.33	38.73	1.66	(19.53)	42	东北电气	0.65	6.87	-	(69.66)
1088	中国神华	17.86	6.55	0.80	(32.17)	187	京城机电	2.25	4.97	1.28	(69.90)
1898	中煤能源	5.36	5.25	0.54	(44.27)	2607	上海医药	14.72	6.10	0.72	(35.34)
1171	兖州煤业	13.56	6.33	1.07	(60.68)	2196	复星医药	39.50	18.75	2.20	(37.52)
3996	中国能源建设	1.10	4.56	0.45	(59.84)	1513	丽珠医药*	27.25	11.79	1.75	(37.47)
1816	中广核*	2.18	9.18	0.94	(39.30)	874	白云山	19.74	7.21	0.95	(45.59)
902	华能国际	3.71	45.91	0.66	(56.53)	719	新华制药*	3.85	5.44	0.58	(59.09)
991	大唐发电	1.35	12.62	0.50	(60.54)	1349	复旦张江	3.98	17.21	1.68	(77.74)
1071	华电国际	2.92	5.77	0.50	(44.60)	1877	君实生物*	41.70	-	3.87	(33.76)
956	新天绿能	6.89	10.39	1.72	(66.47)	6185	康希诺	220.00	70.62	6.37	(40.58)
1618	中国中冶	2.28	4.81	0.48	(53.87)	9989	海普瑞*	8.39	9.11	0.87	(54.96)
2068	中铝国际	2.13	-	0.83	(64.07)	2359	药明康德	167.70	101.96	11.06	(1.45)
347	鞍钢股份*	4.39	5.09	0.59	(19.15)	3759	康龙化成*	165.40	91.65	12.17	(26.44)
323	马钢股份	3.60	3.90	0.71	(36.40)	3347	泰格医药	150.50	-	-	(24.63)
1053	重庆钢铁	1.70	3.89	0.55	(41.33)	6127	昭衍新药	105.30	87.12	22.53	(43.66)
2600	中国铝业	5.43	21.49	1.43	(33.82)	168	青岛啤酒	59.45	23.90	3.00	(38.99)
358	江西铜业	14.88	9.13	0.63	(50.09)	6116	拉夏贝尔	0.63	-	-	(79.46)
2899	紫金矿业	11.26	18.04	3.95	(16.82)	1533	庄园牧场*	6.14	31.69	0.73	(53.34)
1787	山东黄金	14.34	-	2.08	(40.63)	553	南京熊猫	3.12	28.27	0.67	(64.70)
3993	洛阳钼业	5.29	25.08	2.45	(31.03)	981	中芯国际	23.15	20.08	1.47	(65.91)
1772	赣锋锂业	151.80	73.66	9.85	(25.68)	1385	复旦微电	20.60	-	5.53	(60.38)
914	海螺水泥	42.65	5.46	1.12	(13.73)	728	中国电信	2.81	7.56	0.50	(44.25)
2009	金隅股份	1.35	4.23	0.25	(61.09)	763	中兴通讯*	24.95	14.63	2.01	(38.38)
2202	万科*	21.95	5.23	0.94	(15.47)	6869	长飞光纤	13.46	11.01	0.89	(64.82)
588	北京北辰	1.31	18.72	0.25	(53.42)	921	海信家电*	8.95	5.91	1.01	(40.90)
1528	美凯龙	4.67	6.30	0.30	(60.61)	6690	海尔智家	29.25	17.93	3.25	(13.29)
1065	创业环保	3.51	6.71	0.61	(52.50)	1812	晨鸣纸业*	3.96	3.46	0.47	(55.74)
895	东江环保*	3.69	10.29	0.57	(56.51)	811	新华文轩	5.59	4.41	0.54	(47.16)

注\*: 其A股在深圳证券交易所上市。没有"\*"符号H股, 其A股在上海证券交易所上市

来源: 彭博、农银国际证券

**农银国际业务发展部连络人****戴昕**[angeladai@abci.com.hk](mailto:angeladai@abci.com.hk)

电话：(852) 2147 8810

**农银国际机构销售部连络人****林青**[sallylin@abci.com.hk](mailto:sallylin@abci.com.hk)

电话：(852) 2147 8835

**伍华安**[johnng@abci.com.hk](mailto:johnng@abci.com.hk)

电话：(852) 2147 8806

**农银国际研究部连络人****陈宋恩**[philipchan@abci.com.hk](mailto:philipchan@abci.com.hk)

电话：(852) 2147 8805

**周秀成**[stevechow@abci.com.hk](mailto:stevechow@abci.com.hk)

电话：(852) 2147 8809

要下载最新的研究报告，请前往 <http://sec.abci.com.hk/eng/research/research.asp>要下载过去的研究报告，请前往 [http://www.abci.com.hk/en-us/research\\_report.php](http://www.abci.com.hk/en-us/research_report.php)

陈宋恩及周秀成作为本研究报告全部或部分撰写人，谨此证明有关就研究报告中提及的所有公司及/或该公司所发行的证券所做出的观点，均属分析员之个人意见。分析员亦在此证明，就研究报告内所做出的推荐或个人观点，分析员并无直接或间接地收取任何补偿。此外，分析员及分析员之关联人士并没有持有（除以下披露权益）研究报告内所推介股份的任何权益，并且没有担任研究报告内曾提及的上市法团的高级工作人员。

**权益披露**

农银国际证券有限公司及/或与其附属公司，曾在过去12个月内，与建设银行，中国银行，交通银行，光大银行，民生银行，

中金公司，中国平安，中信建投，中海油田，浙商银行，农业银行，华泰证券，国泰君安，工商银行，中信银行，申万宏源，中集集团，中国铁建，广发证券，招商证券，中国能源建设有投资银行业务关系。

陈宋恩持有中国农业银行H股股份。

**免责声明**

该报告只为客户使用，并只在适用法律允许的情况下分发。本研究报告并不牵涉具体使用者的投资目标，财务状况和特殊要求。该等资讯不得被视为购买或出售所述证券的要约或要约邀请。我等并不保证该等资讯的全部或部分可靠，准确，完整。该报告不应代替投资人自己的投资判断。文中分析建立于大量的假设基础上，我等并不承诺通知阁下该报告中的任何资讯或观点的变动，以及由于使用不同的假设和标准，造成的与其它分析机构的意见相反或不一致。分析员（们）负责报告的准备，为市场讯息采集、整合或诠释，或会与交易、销售和其它机构人员接触。农银国际证券有限公司不负责文中资讯的更新。农银国际证券有限公司对某一或某些公司内部部门的资讯进行控制，阻止内部流动或者进入其它部门及附属机构。负责此研究报告的分析员的薪酬完全由研究部或高层管理者（不包括投资银行）决定。分析员薪酬不取决于投行的收入，但或会与农银国际证券有限公司的整体收入（包括投行和销售部）有关。报告中所述证券未必适合在其它司法管辖区销售或某些投资人。文中所述的投资价格和价值、收益可能会有波动，历史表现不是未来表现的必然指示。外币汇率可能对所述证券的价格、价值或收益产生负面影响。如需投资建议、交易执行或其它咨询，请您联系当地销售代表。农银国际证券有限公司或任何其附属机构、总监、员工和代理，都不为阁下因依赖该等资讯所遭受的任何损失而承担责任。进一步的资讯可应要求而提供。

版权所有2021年农银国际证券有限公司

该材料的任何部分未经农银国际证券有限公司的书面许可不得复印、影印、复制或以任何其他形式分发

办公地址：香港中环，红棉路8号，东昌大厦13楼，农银国际证券有限公司

电话：(852) 2868 2183