

|             |   |
|-------------|---|
| 各股市走势图      | 1 |
| 股市短评        | 1 |
| 主要经济数据公布    | 1 |
| 主要新闻总结      | 1 |
| 国际经济要闻      | 2 |
| 大中华经济要闻     | 2 |
| 企业要闻        | 2 |
| 中港两地上市的H股股份 | 3 |
| 免责声明        | 4 |

| 指数       | 收市        | 日比(%)  | 5日(%)  |
|----------|-----------|--------|--------|
| 恒生       | 23,977.32 | 0.35   | (0.12) |
| H股       | 9,703.99  | 0.35   | 0.32   |
| 红筹       | 3,726.69  | 0.58   | 0.76   |
| HSC大型股   | 2,081.67  | 0.32   | 0.32   |
| HSC中型股   | 4,058.00  | (0.04) | 0.87   |
| AH股溢价    | 127.15    | (0.27) | (0.30) |
| 沪深300    | 3,829.75  | (0.25) | 0.72   |
| 富时中国A50  | 13,093.14 | (0.13) | 1.14   |
| 上证180    | 8,165.83  | (0.31) | 0.54   |
| 上证380    | 4,772.07  | (0.08) | 1.21   |
| 台北加权     | 10,366.51 | 0.57   | (0.09) |
| 日经225    | 19,429.44 | 1.52   | (2.35) |
| 道琼斯      | 23,515.26 | 0.17   | (0.10) |
| 标普500    | 2,797.80  | (0.05) | (0.06) |
| 纳斯达克     | 8,494.75  | (0.01) | (0.44) |
| 德国DAX 30 | 10,513.79 | 0.95   | 2.06   |
| 富时100    | 5,826.61  | 0.97   | 3.52   |
| 法国CAC 40 | 4,451.00  | 0.89   | 2.32   |

| 商品期货/指数       | 市价       | 日比(%) | 5日(%)   |
|---------------|----------|-------|---------|
| 纽约期油(美元/桶)    | 17.37    | 5.27  | (4.93)  |
| 纽约期金(美元/t oz) | 1,733.30 | 0.27  | 0.75    |
| 标普高盛商品指数      | 243.35   | 2.77  | (10.09) |
| CRB大宗商品期货价格指数 | 113.49   | 0.00  | (1.25)  |
| 罗杰斯国际商品指数     | 1,533.53 | 0.30  | (10.03) |

| 外汇     | 汇率     | 5日(%)  | 1个月(%) |
|--------|--------|--------|--------|
| 港元兑人民币 | 0.9153 | 0.22   | 0.14   |
| 美元兑人民币 | 7.0946 | 0.22   | 0.12   |
| 美元兑港元  | 7.7512 | 0.01   | (0.02) |
| 美元兑日元  | 107.73 | 0.18   | (3.25) |
| 欧元兑美元  | 1.0765 | (1.01) | (0.21) |
| 英镑兑美元  | 1.2341 | (1.26) | 4.92   |
| 澳元兑美元  | 0.6356 | (0.16) | 6.68   |

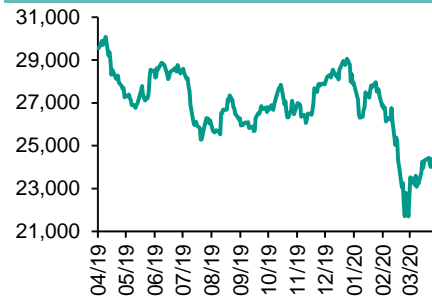
| 政府债券     | 收益率(%)  | 5日(bps) | 1个月(bps) |
|----------|---------|---------|----------|
| 中国(10年期) | 2.5050  | (4.60)  | (12.90)  |
| 香港(10年期) | 0.61500 | (7.90)  | (26.80)  |
| 美国(10年期) | 0.59680 | (4.49)  | (24.98)  |

来源: 彭博

## 每天导读

### 各股市走势图

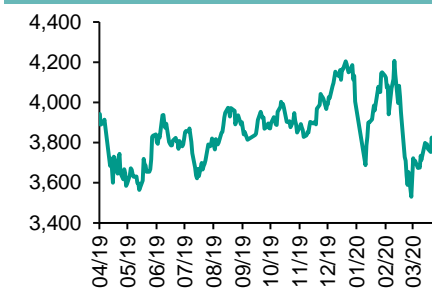
#### 恒指走势图



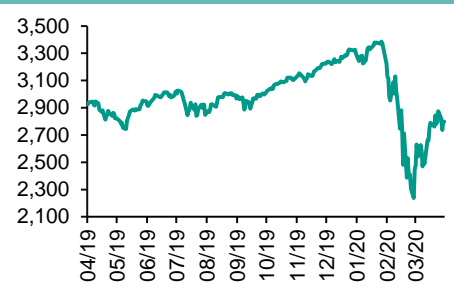
#### 国指走势图



#### 沪深300走势图



#### 标普500走势图



来源: 彭博

### 股市短评

昨天美国股市三大股指表现不一，其中仅道指上涨，主要由于报告显示瑞典西韦对于新冠肺炎的疗效未如预期；标普500指数11个行业指数表现不一，其中公用事业指数领跌，而金融指数领涨。昨天欧洲三大股指均上涨，其中英国富时100指数涨幅最大。昨天港股高开低走，恒指和国指均上涨且涨幅持平；港股各行业指数表现不一，其中公用事业、能源指数领涨，而金融、工业制品、综合企业指数领跌。昨天上证综指及深成指均下跌，深成指跌幅较大；沪深300指数中行业指数表现不一，其中能源指数领涨，而电信业务指数领跌。昨天沪股通北向今天净买入16.20亿港币，南向净买入1.35亿人民币；深股通北向今天净卖出9.29亿港币，南向净买入10.04亿人民币。今天将公布美国3月耐用品订单环比初值、英国3月零售销售环比、德国4月Ifo企业信心指数。

### 主要经济数据公布

| 国家  | 经济指标                  | 时间   | 市场预期   | 实际值    | 前值      |
|-----|-----------------------|------|--------|--------|---------|
| 美国  | 首次失业人数                | 4月18 | 4500k  | 4427k  | 5237k*  |
| 美国  | 持续领取失业救济人数            | 4月11 | 16738k | 15976k | 11912k* |
| 美国  | 新建住宅销售                | 3月   | 644k   | 627k   | 741k*   |
| 美国  | Markit美国制造业采购经理指数     | 4月17 | 35.0   | 36.9   | 48.5    |
| 欧元区 | FHFA房价指数月环比           | 4月   | 38.0   | 33.6   | 44.5    |
| 德国  | GfK消费者信心指数            | 5月   | -1.8   | -23.4  | 2.3*    |
| 德国  | Markit/BME德国制造业采购经理指数 | 5月   | 39.0   | 34.4   | 45.4    |

来源: 彭博 (\*均为修正值)

### 主要新闻总结

- 美国众议院以压倒性优势通过4840亿美元疫情纾困法案
- 美联储资产负债表扩大至纪录的6.57万亿美元
- 美国就业市场进入动荡的第五周，443万人申领失业救济
- IHS Markit称美国商业活动出现有纪录以来最大幅度的下滑
- 中国央行称巩固移动支付全球领先地位面临挑战，今年要化危为机
- 中国央行上海总部：严禁以房产为风险抵押违规向购房者提供资金
- 财政部：中国新能源汽车2020-2022年补贴标准将平缓退坡
- 中国重点钢铁企业一季度利润总额同比下降约一半

## 国际经济要闻

### 美国众议院以压倒性优势通过4840亿美元疫情纾困法案

美国众议院以压倒性优势通过了一项4840亿美元的新冠疫情纾困法案，并送交总统唐纳德·特朗普签署立法。对于接下来一轮救助法案，国会议员已经出现分歧。特朗普在白宫简报会上说，他可能在周四晚间签署这项法案。该法案将为小企业薪资保障计划补充资金，并为医院和病毒检测提供资金支持。(彭博)

### 美联储资产负债表扩大至纪录的6.57万亿美元

美联储的资产负债表扩大至创纪录的6.57万亿美元，因央行继续强力购买国债和抵押贷款支持证券，以便在冠状病毒大流行中确保金融市场平稳运转。根据周四数据，截至4月22日当周，美联储持有的总资产增长了2052亿美元。与外国中央银行的流动性互换增加314亿美元至4097亿美元。(彭博)

### 美国就业市场进入动荡的第五周，443万人申领失业救济

劳工部周四公布的数据显示，截至4月18日的一周首次申领失业救济的人数达到443万，此前一周略微向下修正至524万。经济学家的预估中值为450万。假设所有申请失业救济者都被视为失业者，鉴于周四的数据反映每月就业报告的参考周，那么最新数据表明4月份的失业率可能约达20%。(彭博)

### IHS Markit称美国商业活动出现有纪录以来最大幅度的下滑

IHS Markit周四公布，综合采购经理指数(PMI)大跌13.5点，至27.4，为2009年以来最低。该指数低于50代表活动收缩。德国、法国、日本和澳大利亚数据也展现了同样的情况，显示全球经济都在陷入衰退。IHS Markit衡量美国订单、就业和出口的指标均在4月份下降。(彭博)

## 大中华经济要闻

### 中国央行称巩固移动支付全球领先地位面临挑战，今年要化危为机

中国央行发布年度支付结算工作电视电话会议新闻稿称，全球经济社会秩序正在发生深刻复杂变化，叠加新冠肺炎疫情带来的重大不确定性，给支付体系发展带来一定冲击。2020年要着力化危为机，鼓励创新，维护公平竞争，促进支付产业健康可持续发展。(彭博)

### 中国商务部称中美应避免新的贸易投资限制措施，努力减少不稳定因素

中国商务部发言人高峰在例行记者会上称，中美应以落实中美第一阶段经贸协议为契机，相向而行，加强合作，管控分歧；中美应努力减少双边经贸关系中不稳定因素，避免采取新贸易投资限制措施，共同推动双边经贸关系健康稳定发展。(彭博)

### 财政部：中国新能源汽车2020-2022年补贴标准将平缓退坡

财政部、工业和信息化部、科技部及发展改革委发布《关于完善新能源汽车推广应用财政补贴政策的通知》，将新能源汽车财政补贴政策延长至2022年底，2020-2022年补贴标准分别在上一年基础上退坡10%、20%、30%。(彭博)

### 中国重点钢铁企业一季度利润总额同比下降约一半

中国工信部称，一季度钢铁行业运行受到新冠肺炎疫情的较大冲击。据中国钢铁工业协会统计，一季度重点大中型钢铁企业营业收入9500.92亿元，同比下降5.31%；实现利润总额183.22亿元，同比下降50.84%。(彭博)

## 企业要闻

### 苹果计划从2021年开始销售安装自家芯片的Mac电脑

知情人士透露，苹果公司计划明年开始销售安装自家处理器的Mac电脑，其设计思路与iPhone和iPad赖以风靡的芯片一脉相承。苹果正在基于下一代iPhone使用的A14处理器开发自己的三款Mac处理器，属于系统级芯片。知情人士说，其中的第一个芯片将比iPhone和iPad的处理器快得多。(彭博)

### 三一重工全年净利润112.1亿元人民币，同比+83%

三一重工全年净利润112.1亿元人民币，同比增83%；全年营收756.7亿元人民币，同比增36%；全年每股收益1.3520元人民币，上年同期0.7466元人民币；每股末期股息0.42元人民币。(彭博)

### 英国金融时报：吉利德的潜在抗新冠药瑞德西韦在首个临床试验中失败

英国《金融时报》看到世界卫生组织不小心发布的文件草案并援引该草案报道称，吉利德的潜在抗新冠病毒药瑞德西韦在首个随机临床试验中失败。这项在中国进行的临床试验显示，瑞德西韦没能改善患者病情，或降低血液中的病原体。(彭博)

### 中国平安第一季度净利润261亿元人民币，同比-43%

中国平安第一季度净利润261亿元人民币，同比-43%。第一季度已赚净保费2,407.2亿元人民币；第一季度新业务价值164.5亿元人民币；第一季度总投资收益率3.4%，上年同期5.10%。(彭博)

**中港两地上市的H股股份**

| H股代码 | 股份名称  | H股<br>收盘价<br>(港元) | 动态市盈率 | 市净率  | H股/A股<br>价比(%) | H股代码 | 股份名称  | H股<br>收盘价<br>(港元) | 动态市盈率 | 市净率   | H股/A股<br>价比(%) |
|------|-------|-------------------|-------|------|----------------|------|-------|-------------------|-------|-------|----------------|
| 939  | 建设银行  | 6.02              | 5.16  | 0.65 | (11.62)        | 1528 | 美凯龙   | 4.71              | 3.41  | 0.33  | (54.94)        |
| 1398 | 工商银行  | 5.06              | 5.31  | 0.67 | (9.01)         | 1065 | 创业环保  | 2.36              | 6.11  | 0.50  | (68.91)        |
| 1288 | 农业银行  | 3.12              | 4.78  | 0.57 | (16.34)        | 895  | 东江环保* | 5.76              | 12.77 | 1.09  | (47.49)        |
| 3988 | 中国银行  | 2.87              | 4.20  | 0.47 | (24.38)        | 1635 | 大众公用  | 2.45              | 12.51 | 0.82  | (45.52)        |
| 1658 | 邮储银行  | 4.49              | 5.44  | 0.71 | (19.74)        | 753  | 中国国航  | 5.51              | 11.07 | 0.78  | (27.51)        |
| 3328 | 交通银行  | 4.68              | 4.12  | 0.43 | (16.99)        | 670  | 东方航空  | 3.12              | 13.58 | 0.68  | (32.44)        |
| 3968 | 招商银行  | 34.55             | 8.59  | 1.38 | (3.64)         | 1055 | 南方航空  | 3.74              | 15.62 | 0.65  | (34.43)        |
| 998  | 中信银行  | 3.58              | 3.23  | 0.35 | (35.37)        | 1919 | 中远海控  | 2.09              | -     | 0.66  | (49.73)        |
| 6818 | 光大银行  | 2.98              | 3.97  | 0.45 | (23.69)        | 598  | 中国外运  | 1.80              | 4.32  | 0.43  | (51.59)        |
| 2016 | 浙商银行  | 3.43              | 4.87  | 0.60 | (22.41)        | 2866 | 中远海发  | 0.80              | 4.86  | 0.49  | (63.71)        |
| 1988 | 民生银行  | 5.49              | 4.08  | 0.49 | (12.04)        | 1138 | 中远海能  | 5.21              | 44.38 | 0.68  | (48.20)        |
| 6196 | 郑州银行* | 2.16              | 4.18  | 0.38 | (48.85)        | 2880 | 大连港   | 0.75              | 12.29 | 0.47  | (61.59)        |
| 3866 | 青岛银行* | 5.33              | 9.57  | 0.99 | (2.42)         | 6198 | 青岛港   | 4.27              | 6.66  | 0.83  | (30.73)        |
| 3618 | 重庆农商行 | 3.09              | 2.94  | 0.36 | (46.03)        | 3369 | 秦港股份  | 1.28              | 7.30  | 0.45  | (56.94)        |
| 2628 | 中国人寿  | 15.82             | 7.03  | 1.01 | (48.66)        | 317  | 广船国际  | 5.08              | 11.94 | 0.65  | (69.57)        |
| 2318 | 中国平安  | 78.05             | 9.74  | 1.88 | (1.39)         | 2039 | 中集集团* | 6.96              | 18.31 | 0.65  | (16.18)        |
| 2601 | 中国太保  | 24.00             | -     | -    | (25.09)        | 1800 | 中国交建  | 5.08              | 3.98  | 0.38  | (42.96)        |
| 1336 | 新华保险  | 24.65             | 4.82  | 0.83 | (48.05)        | 390  | 中国中铁  | 4.55              | 4.11  | 0.54  | (28.48)        |
| 1339 | 人保集团  | 2.47              | 4.45  | 0.54 | (64.09)        | 1186 | 中国铁建  | 8.57              | 5.62  | 0.51  | (20.44)        |
| 6030 | 中信证券  | 14.20             | 12.85 | 0.97 | (43.52)        | 1766 | 中国中车  | 4.05              | 9.03  | 0.78  | (40.35)        |
| 6837 | 海通证券  | 6.92              | 7.62  | 0.58 | (50.71)        | 3969 | 中国通号  | 3.75              | 8.83  | -     | (45.39)        |
| 2611 | 国泰君安  | 10.84             | 10.92 | 0.73 | (40.82)        | 525  | 广深铁路  | 1.55              | 13.08 | 0.34  | (40.12)        |
| 6806 | 申万宏源* | 1.86              | 7.23  | 0.51 | (60.75)        | 177  | 宁沪高速  | 8.61              | 9.46  | 1.43  | (20.79)        |
| 1776 | 广发证券* | 8.11              | 7.50  | 0.62 | (45.75)        | 548  | 深圳高速  | 8.07              | 6.42  | 0.87  | (19.50)        |
| 6886 | 华泰证券  | 12.66             | 11.15 | 0.85 | (34.83)        | 995  | 皖通高速  | 3.73              | 5.14  | 0.53  | (33.97)        |
| 6099 | 招商证券  | 8.39              | 7.93  | 0.73 | (57.46)        | 107  | 成渝高速  | 1.91              | 4.91  | 0.35  | (54.06)        |
| 3958 | 东方证券  | 3.92              | 10.35 | 0.46 | (62.06)        | 2238 | 广汽集团  | 6.34              | 8.95  | 0.74  | (40.78)        |
| 6178 | 光大证券  | 4.90              | 35.81 | 0.43 | (59.09)        | 1211 | 比亚迪*  | 43.25             | 79.14 | 2.05  | (32.31)        |
| 6881 | 银河证券  | 3.72              | 6.53  | 0.48 | (64.23)        | 2333 | 长城汽车  | 4.90              | 9.12  | 0.77  | (44.09)        |
| 6066 | 中信建投  | 6.84              | 9.36  | 1.02 | (81.50)        | 2338 | 潍柴动力  | 13.84             | 10.99 | 2.21  | (4.12)         |
| 1375 | 中州证券  | 1.22              | 85.32 | 0.44 | (76.73)        | 3606 | 福耀玻璃  | 16.32             | 12.88 | 1.75  | (21.40)        |
| 857  | 中石油   | 2.70              | 9.86  | 0.37 | (45.90)        | 1108 | 洛阳玻璃  | 2.26              | 21.27 | 0.89  | (84.79)        |
| 386  | 中石化   | 3.78              | 7.26  | 0.57 | (24.26)        | 6865 | 福莱特   | 4.70              | 11.46 | 1.85  | (63.44)        |
| 338  | 上石化   | 2.21              | 9.81  | 0.73 | (55.42)        | 38   | 一拖股份  | 1.49              | 6.24  | 0.33  | (80.02)        |
| 1033 | 石化油服  | 0.58              | 10.94 | 1.48 | (73.43)        | 1157 | 中联重科* | 6.13              | 9.61  | 1.13  | (9.57)         |
| 2883 | 中海油田  | 5.94              | 10.33 | 0.70 | (58.02)        | 564  | 郑煤机   | 2.88              | 4.39  | 0.37  | (50.18)        |
| 568  | 山东墨龙* | 0.83              | -     | 0.35 | (79.98)        | 1057 | 浙江世宝* | 0.76              | -     | 0.38  | (83.74)        |
| 1088 | 中国神华  | 13.70             | 5.90  | 0.71 | (18.37)        | 1072 | 东方电气  | 4.06              | 9.03  | 0.39  | (58.41)        |
| 1898 | 中煤能源  | 2.03              | 4.15  | 0.25 | (52.05)        | 2727 | 上海电气  | 2.35              | 9.17  | 0.51  | (56.45)        |
| 1171 | 兖州煤业  | 5.87              | 2.80  | 0.49 | (36.06)        | 2208 | 金风科技* | 7.28              | 12.51 | 0.98  | (33.03)        |
| 1816 | 中广核*  | 1.93              | 8.71  | 0.99 | (39.33)        | 42   | 东北电气  | 0.39              | -     | 23.50 | (77.50)        |
| 902  | 华能国际  | 2.77              | -     | 0.53 | (40.16)        | 187  | 京城机电  | 1.39              | -     | 1.59  | (61.25)        |
| 991  | 大唐发电  | 1.06              | 33.57 | 0.43 | (54.42)        | 2607 | 上海医药  | 14.12             | 8.99  | 0.88  | (34.32)        |
| 1071 | 华电国际  | 2.38              | 6.74  | 0.34 | (37.65)        | 2196 | 复星医药  | 29.65             | 20.88 | 2.17  | (25.72)        |
| 1618 | 中国中冶  | 1.32              | 4.12  | 0.35 | (53.36)        | 1513 | 丽珠医药* | 34.80             | 22.63 | 2.56  | (26.34)        |
| 2068 | 中铝国际  | 1.50              | -     | 0.49 | (67.44)        | 874  | 白云山   | 19.88             | 9.20  | 1.22  | (42.19)        |
| 347  | 鞍钢股份* | 1.92              | 9.18  | 0.32 | (34.19)        | 719  | 新华制药* | 4.17              | 7.54  | 0.78  | (65.12)        |
| 323  | 马钢股份  | 2.24              | 14.02 | 0.58 | (18.31)        | 2359 | 药明康德  | 109.10            | 87.88 | 9.38  | (2.77)         |
| 1053 | 重庆钢铁  | 0.73              | 6.20  | 0.30 | (56.78)        | 3759 | 康龙化成* | 58.30             | 64.16 | 5.41  | (18.84)        |
| 2600 | 中国铝业  | 1.49              | 31.21 | 0.42 | (52.83)        | 168  | 青岛啤酒  | 43.35             | 28.82 | 2.79  | (16.41)        |
| 358  | 江西铜业  | 7.26              | 9.23  | 0.43 | (48.29)        | 6116 | 拉夏贝尔  | 0.75              | -     | 0.14  | (80.07)        |
| 2899 | 紫金矿业  | 3.42              | 17.93 | 1.71 | (24.87)        | 1533 | 庄园牧场* | 5.45              | 18.41 | 0.78  | (54.29)        |
| 1787 | 山东黄金  | 22.30             | 48.36 | 2.73 | (45.17)        | 553  | 南京熊猫  | 5.84              | -     | 1.43  | (36.39)        |
| 3993 | 洛阳钼业  | 2.19              | 22.98 | 1.06 | (42.46)        | 763  | 中兴通讯* | 22.80             | 17.02 | 3.05  | (48.00)        |
| 1772 | 赣锋锂业  | 24.60             | 79.94 | 3.65 | (45.70)        | 6869 | 长飞光纤  | 14.52             | 12.46 | 1.14  | (58.40)        |
| 914  | 海螺水泥  | 58.75             | 8.45  | 2.07 | (7.53)         | 921  | 海信科龙* | 7.50              | 5.18  | 1.07  | (28.92)        |
| 2009 | 金隅股份  | 1.96              | 5.20  | 0.41 | (45.19)        | 1812 | 晨鸣纸业* | 3.01              | 8.69  | 0.45  | (44.34)        |
| 2202 | 万科*   | 24.45             | 6.45  | 1.34 | (14.27)        | 811  | 新华文轩  | 5.23              | 5.12  | 0.64  | (57.35)        |
| 588  | 北京北辰  | 1.85              | 3.16  | 0.27 | (38.67)        |      |       |                   |       |       |                |

注\*: 其A股在深圳证券交易所上市。没有"\*"符号H股, 其A股在上海证券交易所上市

来源: 彭博、农银国际证券

**农银国际业务发展部连络人**

戴昕

[angeladai@abci.com.hk](mailto:angeladai@abci.com.hk)

电话: (852) 2147 8810

**农银国际机构销售部连络人**

关宝娟

[joycekwan@abci.com.hk](mailto:joycekwan@abci.com.hk)

电话: (852) 2147 8838 / 2147 8855

林允文

[vivianlin@abci.com.hk](mailto:vivianlin@abci.com.hk)

电话: (852) 2147 8842

**农银国际研究部连络人**

陈宋恩

[philipchan@abci.com.hk](mailto:philipchan@abci.com.hk)

电话: (852) 2147 8805

周秀成

[stevechow@abci.com.hk](mailto:stevechow@abci.com.hk)

电话: (852) 2147 8809

要下载最新的研究报告, 请前往 <http://sec.abci.com.hk/eng/research/research.asp>

要下载过去的研究报告, 请前往 [http://www.abci.com.hk/en-us/research\\_report.php](http://www.abci.com.hk/en-us/research_report.php)

陈宋恩及周秀成作为本研究报告全部或部分撰写人, 谨此证明有关就研究报告中提及的所有公司及/或该公司所发行的证券所做出的观点, 均属分析员之个人意见。分析员亦在此证明, 就研究报告内所做出的推荐或个人观点, 分析员并无直接或间接地收取任何补偿。此外, 分析员及分析员之关联人士并没有持有(除以下披露权益)研究报告内所推介股份的任何权益, 并且没有担任研究报告内曾提及的上市法团的高级工作人员。

**权益披露**

农银国际证券有限公司及/或与其附属公司, 曾在过去12个月内, 与本报告提及的公司有投资银行业务关系。

陈宋恩持有中国农业银行H股股份。

**免责声明**

该报告只为客户使用, 并只在适用法律允许的情况下分发。本研究报告并不牵涉具体使用者的投资目标, 财务状况和特殊要求。该等资讯不得被视为购买或出售所述证券的要约或要约邀请。我等并不保证该等资讯的全部或部分可靠, 准确, 完整。该报告不应代替投资人自己的投资判断。文中分析建立于大量的假设基础上, 我等并不承诺通知阁下该报告中的任何资讯或观点的变动, 以及由于使用不同的假设和标准, 造成的与其它分析机构的意见相反或不一致。分析员(们)负责报告的准备, 为市场讯息采集、整合或诠释, 或会与交易、销售和其它机构人员接触。农银国际证券有限公司不负责文中资讯的更新。农银国际证券有限公司对某一或某些公司内部部门的资讯进行控制, 阻止内部流动或者进入其它部门及附属机构。负责此研究报告的分析员的薪酬完全由研究部或高层管理者(不包括投资银行)决定。分析员薪酬不取决于投行的收入, 但或会与农银国际证券有限公司的整体收入(包括投行和销售部)有关。报告中所述证券未必适合在其它司法管辖区销售或某些投资人。文中所述的投资价格和价值、收益可能会有波动, 历史表现不是未来表现的必然指示。外币汇率可能对所述证券的价格、价值或收益产生负面影响。如需投资建议、交易执行或其它咨询, 请您联系当地销售代表。农银国际证券有限公司或任何其附属机构、总监、员工和代理, 都不为阁下因依赖该等资讯所遭受的任何损失而承担责任。进一步的资讯可应要求而提供。

版权所有2020年农银国际证券有限公司

该材料的任何部分未经农银国际证券有限公司的书面许可不得复印、影印、复制或以任何其他形式分发

办公地址: 香港中环, 红棉路8号, 东昌大厦13楼, 农银国际证券有限公司

电话: (852) 2868 2183