

各股市走勢圖.....	1
股市短評.....	1
主要經濟數據公佈.....	1
主要新聞總結.....	1
國際經濟要聞.....	2
大中華經濟要聞.....	2
企業要聞.....	2
中港兩地上市的H股股份.....	3
免責聲明.....	4

指數	收市	日比(%)	5日(%)
恒生	28,807.45	(0.39)	(0.79)
H股	11,405.82	(0.53)	(1.61)
紅籌	4,488.23	(0.39)	(1.44)
HSC大型股	2,371.31	(0.48)	(1.44)
HSC中型股	4,784.22	(0.69)	(2.85)
AH股溢價	122.48	0.36	(1.69)
滬深300	3,724.19	(0.83)	(3.22)
富時中國A50	12,471.26	0.17	(4.10)
上證180	8,235.78	(0.43)	(3.42)
上證380	4,890.99	(1.64)	0.38
臺北加權	10,373.32	0.29	0.16
日經225	21,503.69	1.79	(0.43)
道瓊斯	25,702.89	0.58	0.11
標普500	2,810.92	0.69	1.42
納斯達克	7,643.41	0.69	1.83
德國DAX 30	11,572.41	0.42	(0.13)
富時100	7,159.19	0.11	(0.51)
法國CAC 40	5,306.38	0.69	0.33

商品期貨/指數	市價	日比(%)	5日(%)
紐約期油(美元/桶)	58.34	0.14	2.97
紐約期金(美元/t oz)	1,309.40	0.01	1.81
標普高盛商品指數	431.49	1.28	2.08
CRB大宗商品期貨價格指數	183.41	0.00	(1.25)
羅杰斯國際商品指數	2,410.12	1.03	1.42

外匯	匯率	5日(%)	1個月(%)
港元兌人民幣	0.8545	(0.40)	(1.12)
美元兌人民幣	6.7074	(0.40)	(1.09)
美元兌港元	7.8495	(0.01)	0.03
美元兌日元	111.22	(0.32)	0.67
歐元兌美元	1.1330	1.22	0.31
英鎊兌美元	1.3286	1.54	3.77
澳元兌美元	0.7082	0.94	(0.34)

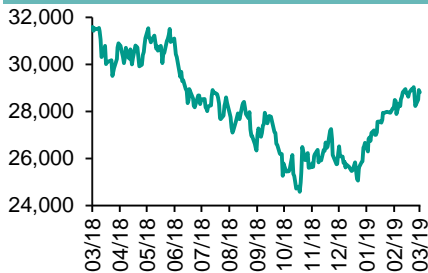
政府債券	收益率(%)	5日(bps)	1個月(bps)
中國(10年期)	3.1470	(2.80)	5.80
香港(10年期)	1.78700	(2.70)	(8.70)
美國(10年期)	2.61950	(1.98)	(3.41)

來源：彭博

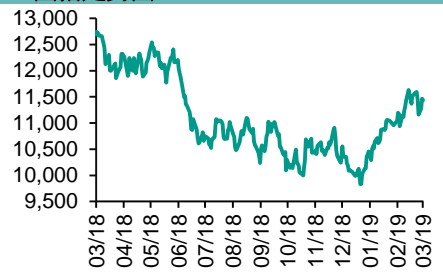
每天導讀

各股市走勢圖

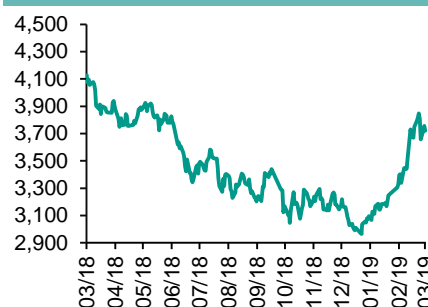
恒指走勢圖



國指走勢圖



滬深300走勢圖



標普500走勢圖



來源：彭博

股市短評

昨天美國股市三大股指均上漲，其中納斯達克指數升幅最大。美國耐用品訂單數據勝預期及有迹象顯示通脹低企，支持大市。標普500指數全綫上升，其中保健指數及能源指數領漲。昨天歐洲三大股市均上漲，其中法國CAC40指數升幅最大。英國國會否決無協議脫歐，為推遲脫歐和重修脫歐協議打開了大門，推動大市靠穩。昨天恒指及國指均下跌，國指跌幅較大。隔晚美股道指挫近百點，拖累港股下跌。港股11個行業指數表現不一，其中地產建築業指數領漲；信息科技業指數及原材料業指數領跌。昨天上證綜指及深成指均下跌，其中上證綜指跌幅較大。受美股疲弱影響，內地股市下滑，成交繼續超過萬億。滬深300指數10個行業指數表現不一，其中主要消費指數領漲，醫藥衛生指數領跌。昨天滬股通北向淨賣出5.05億人民幣，南向淨買入0.33億港幣。深股通北向淨賣出18.42億人民幣，南向淨買入3.47億港幣。昨天滬深兩市總交易量升至10,500億人民幣。今天將公布美國3月上周首次申領失業救濟人數及中國1-2月社會消費品零售總額同比。

主要經濟數據公布

國家	經濟指標	時間	市場預期	實際值	前值
韓國	失業率經季調	2月	4.2%	3.7%	4.4%
日本	PPI同比	2月	0.7%	0.8%	0.6%
日本	核心機械訂單-環比	1月	-1.5%	-5.4%	-0.1%
美國	MBA抵押貸款申請指數	3月8日	NA	2.3%	-2.5%
美國	PPI最終需求 月環比	2月	0.2%	0.1%	-0.1%
美國	耐用品訂單	1月	-0.4%	0.4%	1.2%

來源：彭博 (*均為修正值)

主要新聞總結

- 歐盟訂10點計劃，改善對華關係
- 美國務卿促石油業界配合美國外交政策
- 美貿易代表指世貿規則過時，稱正計劃取消加墨鋁關稅
- 沙特阿拉伯據報提出延長石油減產協議至年底
- 深圳國資企主導或參與設立4,200億人民幣基金，服務實體經濟
- 報道指多個央企密集推百億人民幣債券融資計劃
- 中基協：1月公募基金資產合計近13.8萬億人民幣，貨基按月增7%
- 數據顯示全國首套房貸平均利率連續三個月回落

國際經濟要聞

歐盟訂10點計劃，改善對華關係

歐盟委員會制訂與中國經貿關係的10點計劃，限制中企在區內的業務以保護歐洲國家安全。建議已提交予歐盟成員國，如獲通過，歐盟對中企的限制水平將與美國貼近。歐盟副主席指，中國國企扭曲歐洲市場運作，因歐盟禁止成員國對本身企業作補貼，但難對外資作出此規範。(彭博)

美國務卿促石油業界配合美國外交政策

美國國務卿蓬佩奧促請石油業界配合美國政府，推動美國外交政策利益，尤其在亞洲及歐洲地區，并懲罰壞份子。他指，美國新發現的葉岩油氣充足，強化美國外交政策的力量，表明會動用所有經濟手段處理委內瑞拉，并在市場情況容許下，把伊朗石油出口儘快降至零。(彭博)

美貿易代表指世貿規則過時，稱正計劃取消加墨鋼鋁關稅

美國貿易代表萊特希澤表示，世界貿易組織(WTO)使用過時規則運作，未能應對中國經濟崛起及互聯網發展，美國正致力磋商新的世界貿易組織規則，以解決有關問題。萊特希澤又指，美國正計劃取消對加拿大及墨西哥鋼鐵與鋁產品的關稅，但同時要保護美國業界從關稅中的得益。(路透)

沙特阿拉伯據報提出延長石油減產協議至年底

據報道，沙特阿拉伯建議全球減產協議延長至年底，該國傾向維持或放寬現時減產限制。沙特阿拉伯能源大臣法利赫早前表示，石油輸出國組織(OPEC)及夥伴國若在4月的會議中調整減產政策或為時過早，又指要到6月底的會議才會調整。(彭博)

大中華經濟要聞

深圳國資國企主導或參與設立4,200億元人民幣基金，服務實體經濟

深圳市國資委公布，目前，深圳市屬國資國企主導或參與設立的各類基金共約210支，基金總規模超過4,200億元人民幣，為不同發展階段和融資需求的企業提供股權投資金融服務。設立首期50億元市天使母基金，完善創新生態體系取得實效。(彭博)

報道指多個央企密集推百億元人民幣債券融資計劃

據報道，近期多家央企申報推出百億元人民幣債券融資計劃。僅3月，包括中車、華電等多家國企推出100至300億元不等債券融資計劃，分期發行。募資目的除借新還舊，償還已有負債外，部分還擬用于股權投資。(彭博)

中基協：1月公募基金資產合計近13.8萬億元人民幣，貨基按月增7%

中國證券投資基金業協會公布，至1月底境內有基金公司120家。管理公募基金資產合計13.8萬億元人民幣。股票、混合型、貨幣、債券等基金規模均有增長。其中貨基增長最大，1月份規模為8.2萬億元，月增7%。(彭博)

數據顯示全國首套房貸平均利率連續三個月回落

據報道引述融360大數據研究院發布的數據顯示，2月全國首套房貸款平均利率為5.63%，按月下降0.53%，連續三個月回落。(路透)

企業要聞

歐盟及亞洲多國宣布停飛波音737 MAX 8客機

繼中國、新加坡及澳洲暫停波音737 MAX 8客機飛行或旗下航空公司停飛該款客機後，歐盟、印度、印尼、南韓及土耳其等國亦先後採取相同措施。美國聯邦航空管理局表明，不會停飛所有波音737 MAX系列型號客機。(彭博)

傳優步聘用多家投行籌劃上半年美國IPO，估值高達1,200億美元

網約車初創優步(Uber)已雇用一系列投行為其IPO包銷商，包括美銀、巴克萊、花旗及德銀等，牽頭行則為大摩及高盛，為其上市計劃加快準備。優步去年12月秘密向美國證交會申請上市，估值高達1,200億美元。(路透)

卡夫亨氏擬售Breakstone's品牌奶制品業務，估值4億美元

據報道，卡夫亨氏計劃出售奶類製品品牌Breakstone's，估值達4億美元。早前亦有指集團盤算放售麥斯威爾咖啡品牌。奶類製品品牌Breakstone's主要產品包括芝士、牛油及酸忌廉。(彭博)

傳海航考慮出售石油儲存物流公司HG Storage

據報道，中國海航考慮出售手持石油儲存物流公司HG Storage的51%股權，作價近7.75億美元，相當于中國海航2017年從嘉能可購入有關股份的作價。嘉能可目前仍持有HG Storage其餘49%股權。(彭博)

中港兩地上市的H股股份

H股代碼	股份名稱	H股 收盤價 (港元)	動態市盈率	市淨率	H股/A股 價比(%)	H股代碼	股份名稱	H股 收盤價 (港元)	動態市盈率	市淨率	H股/A股 價比(%)
939	建設銀行	7.00	5.82	0.81	(13.94)	1065	創業環保	3.40	7.70	0.74	(70.51)
1398	工商銀行	5.97	6.21	0.83	(8.58)	895	東江環保*	8.75	12.70	1.67	(40.28)
1288	農業銀行	3.73	5.22	0.72	(14.09)	1635	大眾公用	3.35	18.65	1.20	(62.92)
3988	中國銀行	3.66	5.32	0.62	(17.70)	753	中國國航	7.88	12.53	1.09	(26.89)
3328	交通銀行	6.59	5.89	0.67	(11.46)	670	東方航空	4.90	14.04	1.05	(28.06)
3968	招商銀行	35.65	9.81	1.56	(1.86)	1055	南方航空	6.06	9.81	1.01	(34.54)
998	中信銀行	5.25	4.92	0.56	(29.13)	1919	中遠海控	3.12	32.45	1.31	(46.25)
6818	光大銀行	3.88	5.11	0.63	(20.31)	598	中國外運	3.71	8.13	0.88	(50.00)
1988	民生銀行	6.03	3.65	0.47	(19.99)	2866	中遠海發	1.03	10.49	0.66	(71.05)
6196	鄭州銀行*	3.65	3.82	0.64	(49.37)	1138	中遠海能	4.37	60.13	0.54	(36.39)
3866	青島銀行*	6.35	11.23	1.20	-	2880	大連港	1.07	21.32	0.65	(60.25)
2628	中國人壽	21.35	14.27	1.60	(36.52)	6198	青島港	5.43	8.18	1.11	(48.33)
2318	中國平安	84.00	11.91	2.36	0.33	3369	秦港股份	1.89	8.61	0.64	(59.12)
2601	中國太保	29.15	13.76	1.63	(23.99)	317	廣船國際	7.49	-	0.82	(60.69)
1336	新華保險	37.75	12.66	1.53	(35.26)	2039	中集集團*	9.24	6.85	0.73	(40.41)
1339	人保集團	3.51	7.28	0.88	(70.28)	1800	中國交建	8.45	6.44	0.64	(41.49)
6030	中信證券	18.24	15.63	1.26	(34.84)	390	中國中鐵	7.53	8.47	0.97	(12.70)
6837	海通證券	10.40	13.47	0.87	(35.23)	1186	中國鐵建	10.98	7.08	0.77	(15.78)
2611	國泰君安	17.38	14.85	1.17	(26.12)	1766	中國中車	7.94	17.08	1.56	(27.05)
1776	廣發證券*	12.36	11.19	0.96	(37.02)	525	廣深鐵路	3.26	17.25	0.69	(25.52)
6886	華泰證券	15.70	10.18	1.07	(39.44)	177	寧滬高速	10.72	10.62	1.78	(5.67)
6099	招商證券	11.58	15.65	1.05	(45.12)	548	深圳高速	8.74	9.38	1.12	(20.97)
3958	東方證券	6.47	14.26	0.76	(54.05)	995	皖通高速	5.14	6.54	0.76	(38.05)
6178	光大證券	8.36	16.93	0.68	(50.32)	107	成渝高速	2.62	7.11	0.48	(44.45)
6881	銀河證券	5.27	14.33	0.71	(59.43)	2238	廣汽集團	9.50	6.82	1.13	(30.92)
6066	中信建投	7.10	11.49	1.09	(78.14)	1211	比亞迪*	46.95	42.46	2.17	(22.85)
1375	中州證券	2.52	18.15	0.83	(64.76)	2333	長城汽車	5.50	7.06	0.84	(37.42)
857	中石油	5.10	14.66	0.66	(43.33)	2338	濰柴動力	11.12	9.45	2.03	(7.12)
386	中石化	6.58	9.45	0.94	(4.54)	3606	福耀玻璃	26.85	15.90	3.03	(4.45)
338	上石化	4.01	5.22	1.30	(37.36)	1108	洛陽玻璃	2.67	52.77	1.03	(82.62)
1033	石化油服	0.83	-	2.19	(68.20)	6865	福萊特	3.51	12.34	1.56	(80.19)
2883	中海油田	7.87	-	0.94	(30.32)	38	一拖股份	2.09	-	0.36	(66.93)
568	山東墨龍*	1.53	9.71	0.53	(74.52)	1157	中聯重科*	3.81	23.87	0.69	(24.11)
1088	中國神華	18.82	6.89	0.99	(19.47)	564	鄭煤機	3.79	9.79	0.50	(47.17)
1898	中煤能源	3.41	8.30	0.43	(44.07)	1057	浙江世寶*	1.28	-	0.59	(80.22)
1171	兗州煤業	7.79	3.83	0.67	(35.56)	1072	東方電氣	6.43	12.99	0.61	(46.55)
902	華能國際	4.86	74.24	0.91	(38.93)	2727	上海電氣	2.89	11.98	0.64	(59.05)
991	大唐發電	2.20	15.31	0.74	(46.14)	2208	金風科技*	10.50	9.44	1.64	(41.09)
1071	華電國際	3.50	17.74	0.67	(34.85)	42	東北電氣	0.97	-	-	(69.42)
1618	中國中冶	2.40	7.22	0.65	(44.27)	187	京城機電	1.59	11.69	1.05	(76.00)
2068	中鋁國際	2.49	9.00	0.60	(71.17)	2607	上海醫藥	17.84	11.61	1.16	(22.42)
347	鞍鋼股份*	6.21	4.66	0.75	(8.04)	2196	復星醫藥	28.20	19.99	2.36	(20.42)
323	馬鋼股份	3.87	3.67	0.90	(16.07)	1513	麗珠醫藥*	28.45	15.52	1.63	(34.32)
1053	重慶鋼鐵	1.34	3.31	0.56	(49.56)	874	白雲山	30.80	10.63	1.97	(28.33)
2600	中國鋁業	3.07	29.25	0.77	(39.00)	719	新華製藥*	4.46	10.40	0.90	(47.36)
358	江西銅業	10.82	16.07	0.66	(40.66)	2359	藥明康德	88.00	35.94	7.41	(20.43)
2899	紫金礦業	3.25	13.77	1.81	(21.99)	168	青島啤酒	32.20	24.90	1.99	(26.79)
1787	山東黃金	21.20	30.19	2.04	(43.74)	6116	拉夏貝爾	4.69	5.47	0.55	(58.21)
3993	洛陽鉬業	3.52	12.29	1.57	(37.73)	1533	莊園牧場*	6.59	17.19	0.89	(58.99)
1772	贛鋒鋳業	14.76	6.67	-	(57.45)	553	南京熊貓	3.43	19.50	0.79	(73.76)
914	海螺水泥	44.65	9.13	2.11	7.47	763	中興通訊*	23.15	-	3.76	(31.03)
2009	金隅股份	2.88	8.01	0.61	(40.85)	6869	長飛光纖	22.05	8.48	2.14	(61.45)
2202	萬科*	30.05	9.48	2.10	(7.67)	921	海信科龍*	10.64	8.62	1.76	(17.50)
588	北京北辰	2.46	5.04	0.37	(38.54)	1812	晨鳴紙業*	5.27	4.37	0.75	(35.12)
1528	美凱龍	7.71	4.91	0.58	(51.13)	811	新華文軒	6.12	7.69	0.79	(67.09)

注*：其A股在深圳證券交易所上市。沒有"*"符號H股，其A股在上海證券交易所上市

來源：彭博、農銀國際證券

農銀國際業務發展部連絡人

戴昕

angeladai@abci.com.hk

電話: (852) 2147 8810

農銀國際機構銷售部連絡人

關寶娟

joycekwon@abci.com.hk

電話: (852) 2147 8838 / 2147 8855

林允文

vivianlin@abci.com.hk

電話: (852) 2147 8842

農銀國際研究部連絡人

陳宋恩

philipchan@abci.com.hk

電話: (852) 2147 8805

周秀成

stevechow@abci.com.hk

電話: (852) 2147 8809

要下載最新的研究報告，請前往 <http://sec.abci.com.hk/eng/research/research.asp>
要下載過去的研究報告，請前往 http://www.abci.com.hk/en-us/research_report.php

陳宋恩及周秀成作為本研究報告全部或部分撰寫人，謹此證明有關就研究報告中提及的所有公司及/或該公司所發行的證券所做出的觀點，均屬分析員之個人意見。分析員亦在此證明，就研究報告內所做出的推薦或個人觀點，分析員并無直接或間接地收取任何補償。此外，分析員及分析員之關聯人士并没有持有（除以下披露權益）研究報告內所推介股份的任何權益，并且沒有擔任研究報告內曾提及的上市法團的高級工作人員。

權益披露

農銀國際證券有限公司及/或與其聯屬公司，曾在過去12個月內，與本報告提及的公司有投資銀行業務關係。
陳宋恩持有中國農業銀行H股股份。

免責聲明

該報告只為客戶使用，并只在適用法律允許的情況下分發。本研究報告并不牽涉具體使用者的投資目標，財務狀況和特殊要求。該等資訊不得被視為購買或出售所述證券的要約或要約邀請。我等并不保證該等資訊的全部或部分可靠，準確，完整。該報告不應代替投資人自己的投資判斷。文中分析建立于大量的假設基礎上，我等并不承諾通知閣下該報告中的任何資訊或觀點的變動，以及由于使用不同的假設和標準，造成的與其它分析機構的意見相反或不一致。分析員（們）負責報告的準備，為市場訊息采集、整合或詮釋，或會與交易、銷售和其它機構人員接觸。農銀國際證券有限公司不負責文中資訊的更新。農銀國際證券有限公司對某一或某些公司內部部門的資訊進行控制，阻止內部流動或者進入其它部門及附屬機構。負責此研究報告的分析員的薪酬完全由研究部或高層管理者（不包括投資銀行）決定。分析員薪酬不取決于投行的收入，但或會與農銀國際證券有限公司的整體收入（包括投行和銷售部）有關。報告中所述證券未必適合在其它司法管轄區銷售或某些投資人。文中所述的投資價格和價值、收益可能會有波動，歷史表現不是未來表現的必然指示。外幣匯率可能對所述證券的價格、價值或收益產生負面影響。如需投資建議、交易執行或其它諮詢，請您聯繫當地銷售代表。農銀國際證券有限公司或任何其附屬機構、總監、員工和代理，都不為閣下因依賴該等資訊所遭受的任何損失而承擔責任。進一步的資訊可應要求而提供。

版權所有2019年農銀國際證券有限公司

該材料的任何部分未經農銀國際證券有限公司的書面許可不得複印、影印、複製或以任何其他形式分發

辦公地址: 香港中環，紅棉路8號，東昌大廈13樓，農銀國際證券有限公司

電話: (852) 2868 2183