

各股市走势图	1
股市短评	1
主要经济数据公布	1
主要新闻总结	1
国际经济要闻	2
大中华经济要闻	2
企业要闻	2
中港两地上市的 H 股股份	3
免责声明	4

指数	收市	日比(%)	5日(%)
恒生	31,594.33	1.93	5.71
H股	12,697.31	2.14	5.88
红筹	4,563.54	1.06	4.77
HSC大型股	2,658.90	1.87	5.70
HSC中型股	5,654.85	1.51	4.72
AH股溢价	125.81	(1.86)	(3.43)
沪深300	4,127.67	0.46	2.73
富时中国A50	13,570.30	(0.04)	2.13
上证180	8,778.76	0.25	2.10
上证380	5,627.97	1.45	3.72
台北加权	11,002.10	1.26	3.38
日经225	21,713.95	1.65	1.90
道琼斯	25,178.61	(0.62)	1.22
标普500	2,783.02	(0.13)	2.28
纳斯达克	7,588.33	0.36	3.51
德国DAX 30	12,418.39	0.58	2.71
富时100	7,214.76	(0.13)	1.39
法国CAC 40	5,276.71	0.04	2.12

商品期货/指数	市价	日比(%)	5日(%)
纽约期油(美元/桶)	61.31	(0.08)	(2.06)
纽约期金(美元/t oz)	1,324.80	0.30	(0.78)
标普高盛商品指数	441.50	(0.65)	(1.35)
CRB大宗商品期货价格指数	194.53	0.00	(1.25)
罗杰斯国际商品指数	2,446.16	(0.37)	(1.02)

外汇	汇率	5日(%)	1个月(%)
港元兑人民币	0.8056	0.01	(0.55)
美元兑人民币	6.3161	0.09	(0.28)
美元兑港元	7.8401	0.08	0.22
美元兑日元	106.30	0.16	(1.43)
欧元兑美元	1.2342	(0.50)	(0.08)
英镑兑美元	1.3910	0.16	0.12
澳元兑美元	0.7876	0.60	0.22

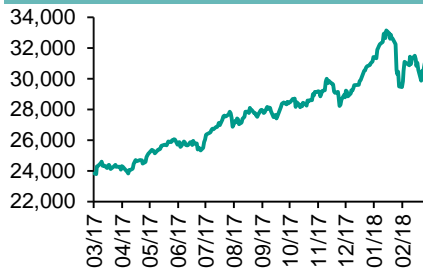
政府债券	收益率(%)	5日(bps)	1个月(bps)
中国(10年期)	3.8490	(1.10)	(4.30)
香港(10年期)	2.03200	10.30	3.40
美国(10年期)	2.87180	(1.45)	4.24

来源：彭博

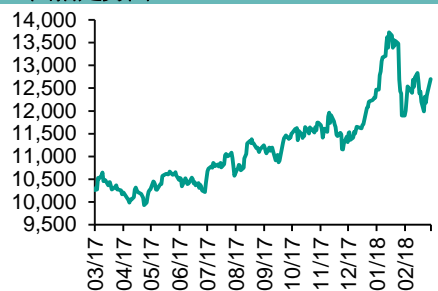
每天导读

各股市走势图

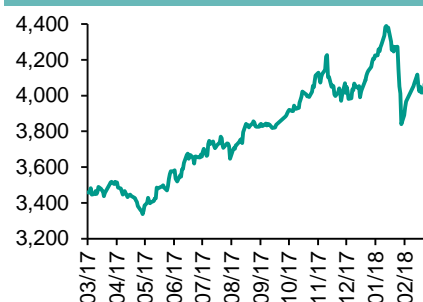
恒指走势图



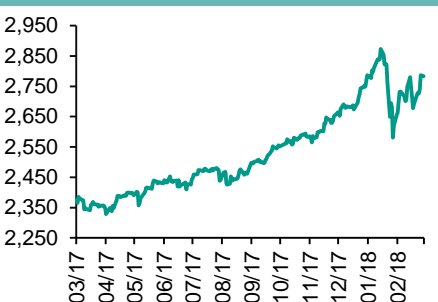
国指走势图



沪深300走势图



标普500走势图



来源：彭博

股市短评

昨天美国股市三大指数个别发展，道指及标普500指数受工业股拖累下跌，科网股则带动纳指上升。市场关注13日公布的通胀数据及14日公布的零售数据。道指早盘曾升113点，其后反复回落。标普500指数中10个行业指数表现不一，其中公用事业指数领涨，工业指数领跌。昨天欧洲三大股市个别发展，其中德国DAX及法国CAC 40指数上涨，英国富时100指数下跌。昨天恒指及国指均上涨，国指涨幅较大。港股11个行业指数均上涨，其中信息科技业及金融业指数领涨。昨天上证综指及深成指均上涨，深成指涨幅较大。沪深300指数中10个行业指数表现不一，其中原材料指数领涨，主要消费指数领跌。因卖盘多于买盘，港股通(沪)全天使用额度为108.68亿元；沪股通全天使用额度为19.62亿元，使用比例为15.09%。港股通(深)全天使用额度为14.13亿元，使用比例为13.46%；深股通全天使用额度为5.74亿元，使用比例为4.41%。昨天沪深两市两融余额涨至10055亿元，沪深两市总交易量涨至6072亿元。今天将公布日本1月第三产业指数环比及美国2月消费价格环比。

主要经济数据公布

国家	经济指标	时间	市场预期	实际值	前值
日本	机床订单 同比	2月	NA	39.5%	48.8%
日本	PPI 同比	2月	2.5%	2.5%	2.7%
印度	CPI 同比	2月	4.70%	4.44%	5.07%
印度	工业产值 同比	1月	6.4%	7.5%	7.1%
澳洲	住房贷款 月环比	1月	-1.0%	-1.1%	-2.3%
澳洲	NAB 商业信心	2月	NA	9	12

来源：彭博 (*均为修正值)

主要新闻总结

- 德经济部长：欧盟勿因美豁免部分国家钢铁关税被分化
- 商务部：中美贸易差额被美国高估20%左右
- 南韩称将动用所有手段回应美国徵钢铁及铝材关税
- 国资委：央企降杠杆、减负债及防风险仍是今年重要任务
- 伊朗石油部长料6月油组会议就放宽限产达成共识
- 上交所：依法从严加大上市公司重大违法退市力度
- 英财相指英债水平过高，拒结束紧缩
- 中银监：市场化债转股进程或进一步加快

国际经济要闻

德经济部长：欧盟勿因美豁免部分国家钢铁关税被分化

美国总统特朗普分别向进口钢铁及铝材开徵25%及10%关税，德国经济部长 Brigitte Zyprie接受访问时表示，有关做法危害全球自由经济。她又指欧洲应避免因特朗普向墨西哥、加拿大及澳洲等个别国家豁免而被分化。欧盟为美国最大钢铁进口来源，每年向美输出近500万吨钢。(彭博)

南韩称将动用所有手段回应美国徵钢铁及铝材关税

据报道，南韩企划财政部长官金东兗表示，南韩政府将动用所有可能手段，应对美国总统特朗普对进口钢铁及铝材加徵关税的决定，南韩亦将明确其立场。金东兗表示，政府将在上半年决定是否加入跨太平洋夥伴全面进展协定(CPTPP)。(彭博)

伊朗石油部长料6月油组会议就放宽限产达成共识

伊朗石油部长预计，油组6月份会议上，有望就明年放宽减产协议达成共识。不过油组对于油价的展望有分歧，倘若油价升至每桶70美元水平，会刺激美国页岩油增加生产，因此期望油组能维持油价在大约60美元水平，以抑制页岩油增产。(彭博)

英财相指英债水平过高，拒结束紧缩

英国财相夏文达表示，不会应在野党工党及部分保守党议员要求，在春季预算案中宣布结束紧缩措施。他指英国国债目前相等於本地生产总值(GDP)的86.5%，高於安全水平，英国需要减债。(彭博)

大中华经济要闻

商务部：中美贸易差额被美国高估20%左右

商务部部长表示，关于贸易平衡的问题，中美贸易统计是存在一些差异的。去年，两国统计工作组测算显示，中美贸易差额被美国高估20%左右。中美贸易不平衡也是结构性的，中国在货物贸易上有顺差，而美国在服务贸易上有顺差，贸易的竞争本质上是产业的竞争。(彭博)

国资委：央企降杠杆、减负债及防风险仍是今年重要任务

国资委主任表示，总体来看，中央企业的负债水平是可控的。但一部份中央企业的负债率较高。所以对中央企业来说，加大风险的控制，降杠杆、减负债、防风险仍然是今年和今後一段时间一个很重要的任务。(彭博)

上交所：依法从严加大上市公司重大违法退市力度

上海证券交易所发布《上市公司重大违法强制退市实施办法(征求意见稿)》指出将欺诈发行、重组上市重大违法以及信息披露重大违法等情形纳入退市范围，按照从严原则，着力维护市场健康秩序。(彭博)

中银监：市场化债转股进程或进一步加快

中国银监会副主席表示，市场化债转股正在稳步推进中，相信下一步可能会进一步加快。他希望债转股的实施机构、资本及资金来源也可以多元化，广泛吸引社会资金。债转股实际上也是降杠杆的一个重要措施。(彭博)

企业要闻

SpaceX计划明年上半年发射短程太空旅行飞船

据报道，美国太空探索公司SpaceX创办人马斯克披露，公司正兴建第一艘前往火星的星际飞船，以满足短程太空旅程，首航料於2019年上半年进行。他期望火箭成功发射後，其他企业会跟随研发，并相信火星旅行可以实现。(彭博)

瑞银披露遭证监暂停担任上市保荐人18个月

瑞银披露，香港证监会正就该行在港作为上市保荐人的角色进行调查。证监会在本月公布了有关调查的决定，罚款1.19亿元及暂停该行在港担任上市保荐人18个月。瑞银计划就此提出上诉。(彭博)

传松下电器拟售苏州保安摄影机工厂，套现近4.7亿美元

据报道，日本松下电器拟出售中国苏州的保安摄影机工厂，寻求套现4.68亿美元，以发展汽车电池等其他关键业务。公司计划4月初完成首轮竞标，潜在买家包括美国私募基金凯雷集团(Carlyle Group)等。(彭博)

报道指沙特阿美或押後至明年上市

据报导引述英国官员表示，沙特阿拉伯国营石油公司沙特阿美可能未能赶上於今年上市，因公司估值暂时难以达到期望的2万亿美元，另外法律风险和架构披露等仍需时处理，因此上市或会押後至明年。(彭博)

中港两地上市的H股股份

H股代码	股份名称	H股 收盘价 (港元)	动态市盈率	市净率	H股/A股 股价比(%)	H股代码	股份名称	H股 收盘价 (港元)	动态市盈率	市净率	H股/A股 股价比(%)
939	建设银行	8.50	7.20	1.03	(15.80)	895	东江环保*	10.72	15.49	2.17	(42.34)
1398	工商银行	7.05	7.18	1.01	(12.16)	1635	大众公用	3.18	15.67	1.04	(44.79)
1288	农业银行	4.47	6.28	0.88	(10.45)	753	中国国航	11.60	17.95	1.68	(29.42)
3988	中国银行	4.36	5.94	0.75	(15.59)	670	东方航空	6.66	13.87	1.44	(30.08)
3328	交通银行	6.38	5.53	0.64	(20.26)	1055	南方航空	10.26	17.40	1.79	(29.98)
3968	招商银行	35.10	10.39	1.63	(8.11)	1919	中国远洋	4.33	-	1.75	(45.97)
998	中信银行	5.72	5.42	0.63	(31.28)	2866	中海集运	1.59	6.91	1.06	(60.13)
6818	光大银行	3.97	5.07	0.55	(25.29)	1138	中海发展	4.32	14.79	0.51	(39.66)
1988	民生银行	8.13	4.90	0.66	(22.78)	2880	大连港	1.36	25.68	0.79	(58.09)
2628	中国人寿	23.40	25.57	1.73	(31.08)	3369	秦港股份	2.38	11.63	0.80	(68.65)
2318	中国平安	86.80	17.30	2.86	(1.46)	317	广船国际	11.64	-	1.31	-
2601	中国太保	39.00	22.94	2.17	(21.28)	2039	中集集团*	13.92	18.28	1.17	(41.89)
1336	新华保险	46.80	24.29	1.91	(29.53)	1800	中国交建	8.61	6.78	0.73	(49.59)
6030	中信证券	18.84	17.96	1.25	(21.19)	390	中国中铁	5.64	7.55	0.77	(40.55)
6837	海通证券	11.30	13.45	0.93	(26.60)	1186	中国铁建	8.43	6.29	0.68	(35.61)
2611	国泰君安	18.02	13.04	1.19	(21.15)	1766	中国中车	7.21	15.81	1.46	(45.65)
1776	广发证券*	15.40	11.46	1.17	(27.84)	525	广深铁路	5.10	30.00	1.04	(15.62)
6886	华泰证券	16.52	14.87	1.14	(27.16)	177	宁沪高速	11.32	12.49	2.09	(7.50)
6099	招商证券	12.10	10.87	0.86	(45.12)	548	深圳高速	7.89	10.72	1.07	(26.36)
3958	东方证券	7.80	12.67	0.94	(53.97)	995	皖通高速	6.18	8.55	0.93	(53.67)
6178	光大证券	9.42	12.09	0.72	(42.86)	107	成渝高速	2.89	7.64	0.51	(43.78)
6881	银河证券	5.73	9.00	0.75	(56.15)	2238	广汽集团	17.98	10.93	1.90	(36.47)
1375	中州证券	3.19	16.36	1.00	(62.07)	1211	比亚迪*	76.20	42.73	3.34	(7.97)
857	中石油	5.43	33.32	0.67	(45.54)	2333	长城汽车	8.94	8.14	1.42	(42.35)
386	中石化	6.46	11.43	0.88	(19.14)	2338	潍柴动力	8.76	8.48	0.87	(17.18)
338	上石化	4.66	7.54	1.65	(38.02)	3606	福耀玻璃	32.80	21.66	3.81	(1.70)
1033	石化油服	1.23	-	2.22	(57.20)	1108	洛阳玻璃	3.87	19.80	3.14	(83.18)
2883	中海油田	8.41	-	0.94	(39.91)	38	一拖股份	3.13	25.82	0.52	(65.19)
568	山东墨龙*	1.32	-	0.47	(76.11)	1157	中联重科*	3.22	17.23	0.53	(40.24)
1088	中国神华	22.25	7.96	1.21	(22.74)	564	郑煤机	4.41	23.66	0.57	(47.17)
1898	中煤能源	3.62	10.35	0.44	(49.08)	1057	浙江世宝*	2.29	27.19	0.98	(74.14)
1171	兖州煤业	11.16	9.40	1.05	(39.85)	1072	东方电气	6.66	-	0.58	(45.80)
902	华能国际	5.22	20.64	0.92	(39.71)	2727	上海电气	2.90	14.84	0.68	(62.30)
991	大唐发电	2.50	6.83	0.66	(49.16)	2208	金风科技*	13.70	16.64	1.91	(39.16)
1071	华电国际	2.89	47.85	0.54	(39.55)	42	东北电气	1.36	-	5.44	(69.16)
1618	中国中冶	2.37	8.02	0.64	(53.56)	187	京城机电	2.20	-	1.51	(70.69)
347	鞍钢股份*	7.84	14.59	0.99	(4.96)	300	沈机集团	停牌	-	-	-
323	马钢股份	3.78	7.27	1.04	(25.38)	2607	上海医药	20.20	12.94	1.35	(31.01)
1053	重庆钢铁	1.60	-	0.69	(47.70)	2196	复星医药	50.00	32.12	3.98	(7.94)
2600	中国铝业	4.62	50.99	1.58	(30.41)	1513	丽珠医药*	68.55	6.84	2.87	(26.70)
358	江西铜业	12.06	28.88	0.72	(47.48)	874	白云山	23.00	15.60	1.64	(31.28)
2899	紫金矿业	3.86	26.00	2.09	(35.21)	719	新华制药*	8.03	14.31	1.34	(49.43)
3993	洛阳钼业	6.32	43.01	2.96	(42.34)	168	青岛啤酒	44.65	43.38	2.87	(11.88)
914	海螺水泥	42.25	15.13	2.26	4.99	6116	拉夏贝尔	8.15	6.14	0.94	(61.54)
2009	金隅股份	3.92	12.61	0.74	(41.17)	1533	庄园牧场*	8.30	12.41	1.24	(65.55)
2202	万科*	35.30	13.70	2.79	(12.63)	553	南京熊猫	4.12	33.30	0.92	(55.53)
588	北京北辰	2.75	7.33	0.42	(52.56)	763	中兴通讯*	29.45	17.44	3.44	(30.05)
1528	美凯龙	9.55	7.37	0.73	(57.80)	921	海信科龙*	9.85	9.94	2.23	(41.95)
1065	创业环保	4.72	11.12	1.08	(72.12)	1812	晨鸣纸业*	14.22	8.50	1.34	(39.35)
						811	新华文轩	6.23	NA	-	(59.89)

注*：其A股在深圳证券交易所上市。没有"*"符号H股，其A股在上海证券交易所上市

来源：彭博、农银国际证券

农银国际业务发展部联系人

戴昕

angeladai@abci.com.hk

电话: (852) 2147 8810

农银国际机构销售部联系人

关宝娟

joycekwan@abci.com.hk

电话: (852) 2147 8838 / 2147 8855

林允文

vivianlin@abci.com.hk

电话: (852) 2147 8842

农银国际研究部联系人

陈宋恩

philipchan@abci.com.hk

电话: (852) 2147 8805

周秀成

stevechow@abci.com.hk

电话: (852) 2147 8809

要下载最新的研究报告，请前往 <http://sec.abci.com.hk/eng/research/research.asp>

要下载过去的研究报告，请前往 http://www.abci.com.hk/en-us/research_report.php

陈宋恩及周秀成作为本研究报告全部或部分撰写人，谨此证明有关就研究报告中提及的所有公司及/或该公司所发行的证券所做出的观点，均属分析员之个人意见。分析员亦在此证明，就研究报告内所做出的推荐或个人观点，分析员并无直接或间接地收取任何补偿。此外，分析员及分析员之关联人士并没有持有（除以下披露权益）研究报告内所推介股份的任何权益，并且没有担任研究报告内曾提及的上市法团的高级工作人员。

权益披露

农银国际证券有限公司及/或与其附属公司，曾在过去12个月内，与本报告提及的公司有投资银行业务关系。

陈宋恩持有中国农业银行H股股份。

免责声明

该报告只为客户使用，并只在适用法律允许的情况下分发。本研究报告并不牵涉具体使用者的投资目标，财务状况和特殊要求。该等资讯不得被视为购买或出售所述证券的要约或要约邀请。我等并不保证该等资讯的全部或部分可靠，准确，完整。该报告不应代替投资人自己的投资判断。文中分析建立于大量的假设基础上，我等并不承诺通知阁下该报告中的任何资讯或观点的变动，以及由于使用不同的假设和标准，造成的与其它分析机构的意见相反或不一致。分析员（们）负责报告的准备，为市场讯息采集、整合或诠释，或会与交易、销售和其它机构人员接触。农银国际证券有限公司不负责文中资讯的更新。农银国际证券有限公司对某一或某些公司内部部门的资讯进行控制，阻止内部流动或者进入其它部门及附属机构。负责此研究报告的分析员的薪酬完全由研究部或高层管理者（不包括投资银行）决定。分析员薪酬不取决于投行的收入，但或会与农银国际证券有限公司的整体收入（包括投行和销售部）有关。报告中所述证券未必适合在其它司法管辖区销售或某些投资人。文中所述的投资价格和价值、收益可能会有波动，历史表现不是未来表现的必然指示。外币汇率可能对所述证券的价格、价值或收益产生负面影响。如需投资建议、交易执行或其它咨询，请您联系当地销售代表。农银国际证券有限公司或任何其附属机构、总监、员工和代理，都不为阁下因依赖该等资讯所遭受的任何损失而承担责任。进一步的资讯可应要求而提供。

版权所有2018年农银国际证券有限公司

该材料的任何部分未经农银国际证券有限公司的书面许可不得复印、影印、复制或以任何其他形式分发

办公地址: 香港中环，红棉路8号，东昌大厦13楼，农银国际证券有限公司

电话: (852) 2868 2183