

各股市走势图	1
股市短评	1
主要经济数据公布	1
主要新闻总结	1
国际经济要闻	2
大中华经济要闻	2
企业要闻	2
中港两地上市的H股股份	3
免责声明	4

指数	收市	日比(%)	5日(%)
恒生	28,577.50	0.84	0.28
H股	11,020.87	0.71	(0.81)
红筹	4,164.87	(0.53)	1.10
HSC大型股	2,706.78	0.92	(0.27)
HSC中型股	5,969.13	1.81	2.02
AH股溢价	132.84	0.07	(1.24)
沪深300	5,094.73	0.95	1.71
富时中国A50	17,482.74	1.15	1.93
上证180	10,529.18	0.96	1.51
上证380	5,819.03	0.51	1.14
台北加权	16,554.90	0.48	2.33
日经225	29,384.52	0.71	1.34
道琼斯	33,066.96	(0.31)	1.99
标普500	3,958.55	(0.32)	1.23
纳斯达克	13,045.39	(0.11)	(1.38)
德国DAX 30	15,008.61	1.29	2.36
富时100	6,772.12	0.53	1.09
法国CAC 40	6,088.04	1.21	2.40

商品期货/指数	市价	日比(%)	5日(%)
纽约期油(美元/桶)	60.33	(0.36)	(1.39)
纽约期金(美元/t oz)	1,682.00	(0.11)	(2.95)
标普高盛商品指数	468.96	(1.18)	1.64
CRB大宗商品期货价格指数	184.87	(1.42)	0.20
罗杰斯国际商品指数	2,511.60	(1.28)	0.21

外汇	汇率	5日(%)	1个月(%)
港元兑人民币	0.8455	0.59	1.31
美元兑人民币	6.5736	0.68	1.58
美元兑港元	7.7747	0.09	0.24
美元兑日元	110.32	1.44	3.23
欧元兑美元	1.1724	(0.75)	(2.70)
英镑兑美元	1.3749	0.46	(1.26)
澳元兑美元	0.7609	0.36	(2.10)

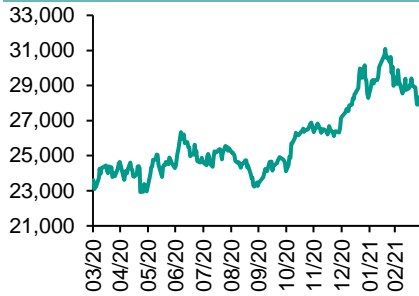
政府债券	收益率(%)	5日(bps)	1个月(bps)
中国(10年期)	3.2110	0.60	(6.80)
香港(10年期)	1.40400	3.10	10.80
美国(10年期)	1.70290	8.23	29.80

来源：彭博

每天导读

各股市走势图

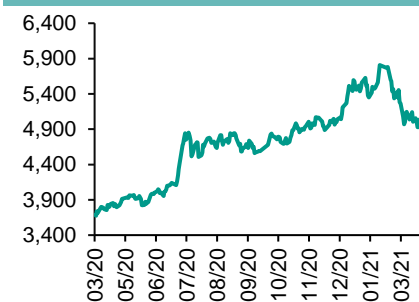
恒指走势图



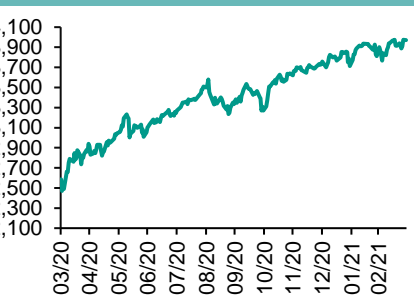
国指走势图



沪深300走势图



标普500走势图



来源：彭博

股市短评

昨天美股三大指数均下跌，其中标普500指数跌幅较大，拜登将公布以基建投资为主的经济刺激计划，据报规模可能为2.25万亿美元；标普500指数各行业指数表现不一，其中非核心消费品指数领涨，而核心消费品指数领跌。昨天欧洲三大股指均上升，其中德国DAX 30指数涨幅较大，IMF总裁表示，将上调全球增长预测，但经济仍存在高度不确定性。昨天恒指及国指均上升，其中恒指升幅较大；港股各行业指数表现不一，其中工业制品业指数领涨，而公用事业指数领跌。昨天上证综指及深成指均上涨，其中深成指升幅较大；沪深300指数各行业指数表现不一，其中仅公用事业指数下跌，而工业指数领涨。昨天沪股通北向净买入43.33亿人民币，南向净买入10.48亿港元；深股通北向净卖出5.25亿人民币，南向净买入22.09亿港元。今天将公布中国3月制造业PMI、英国3月全国房价环比、法国3月消费价格同比初值、德国3月失业率。

主要经济资料公布

国家	经济指标	时间	市场预期	实际值	前值
香港	零售销售额同比	2月	44.0%	30.0%	-13.7%*
美国	世界大型企业消费者信心指数	3月	96.9	109.7	90.4*
美国	FHFA房价指数月环比	1月	1.2%	1.0%	1.2%*
日本	工作与申请人数比率	2月	1.09	1.09	1.10
德国	CPI 同比	3月	1.7%	1.7%	1.3%
法国	消费者信心指数	3月	91	94	91

来源：彭博 (*均为修正值)

主要新闻总结

- 国家能源局：正研究允许企业通过交易绿证减轻利息压力
- 美国贸易代表：极希望与欧盟建立更正面的贸易关系
- 交通运输部否认上调汽油税或征收里程税为基建方案融资
- 黑田东彦对日本经济增长持谨慎乐观
- 意大利将今年经济增长预测大幅降至4.1%
- 深圳公积金新政：灵活就业人员可申请自愿缴存住房公积金
- 意大利将今年经济增长预测大幅降至4.1%

国际经济要闻

美国贸易代表：极希望与欧盟建立更正面的贸易关系

美国贸易代表办公室发声明，称美国贸易代表戴琪向欧盟竞争专员维斯塔格表示，非常强烈希望与欧盟建立一个发展更为正面及有建设性的贸易关系，两人又同意在气候变化、数码化经济以及应对中国等大型非市场经济体方面进行合作。(彭博)

美运输部长否认上调汽油税或征收里程税为基建方案融资

美国运输部长布蒂吉格表示，不会提议上调汽油税或开征汽车里程税以支付基建方案开支。他指汽车里程税并不在美国总统拜登提议的基建方案内容，又指当局没有考虑加汽油税，重申年薪40万美元以下人士不会面临加税。(彭博)

黑田东彦对日本经济增长持谨慎乐观

日本央行行长黑田东彦对日本经济持谨慎乐观的态度，认为在采取积极的刺激措施下，全球及日本的经济正在复苏。由于全球贸易稳定及国内对耐用用品的需求回升，加上美国经济有所回升，相信日本经济增长将在4月初开始的新财年见到明显增长。(彭博)

意大利将今年经济增长预测大幅降至4.1%

意大利政府预计今年经济增长预测由6%大幅下调至4.1%，而明年增长则由3.8%上调至4.3%。意大利政府的两项预测均高于欧盟委员会、IMF及意大利央行低于4%的预测，目前意大利大部分地区仍处于封锁状态，每日仍有大约有两万宗新增确诊。(彭博)

大中华经济要闻

国家能源局：正研究允许企业通过交易绿证减轻利息压力

国家能源局新能源和可再生能源司司长李创军表示，内地过去在可再生能源发展取得显著成就，但在发展过程中确实也存补贴资金不足、可再生能源补贴拖欠等问题。因此，国家能源局和相关部门正在研究以企业备案的贷款合同等材料为依据，向企业核发绿证。(彭博)

国家能源局：有信心确保国家能源供应,风电光伏发展将进入平价阶段

国家能源局局长章建华表示，有信心、有能力确保国家能源供应方方面面的需求。「十四五」可再生能源发展将进一步发挥市场在可再生能源资源配置中的决定性作用，从今年开始风电光伏发展将进入平价阶段。(彭博)

深圳公积金新政：灵活就业人员可申请自愿缴存住房公积金

深圳市住建局公积金中心提到，灵活就业人员住房公积金缴存比例不得低于10%，不得高于24%；可以按照自愿缴存协议提取个人账户部分或者全部余额，用于购买住房、支付房租、偿还该市范围内住房的贷款本息等。(彭博)

截至2月底内地公募基金总规模再创历史新高达21.8万亿元

截至2月底，公募基金行业总规模按月增1.19万亿元人民币，达到21.78万亿元，再次刷新历史纪录，按月增量与增幅均创去年7月以来新高。(彭博)

企业要闻

宝龙集团与广州市政府签500亿人民币战略投资协议

宝龙地产母企宝龙集团与广州市政府签订500亿元人民币战略投资协议。协议内容显示，集团《新五年规划》将以广州市作为重要的目标市场和重点投资区域，充分发挥自身在商业地产与文化产业领域的综合实力和竞争优势。(彭博)

亚洲航空上季蚀近6亿美元

亚洲航空上季创纪录亏损5.91亿美元，平均现金消耗减少92%，部分是由于贷款方批准延期还款。亚洲航空表示，在封锁措施下，预计马来西亚子公司的首季表现将继续疲软。(彭博)

市传Acer、华硕第二季起将手提电脑加价5至10%

市传由于零组件成本上升，台湾电脑品牌厂Acer、华硕将从今年第二季起上调手提电脑价格约5%至10%，为十年来罕见大幅涨价。(彭博)

Facebook及谷歌投资兴建美国西岸至东南亚海底电缆

Facebook及谷歌计划兴建两条海底电缆，连接美国西岸至新加坡及印尼，以增加区内数据传送用量七成，并改善网络可靠性。(彭博)

中港两地上市的H股股份

H股代码	股份名称	H股 收盘价 (港元)	动态市盈率	市净率	H股/A股 价比(%)	H股代码	股份名称	H股 收盘价 (港元)	动态市盈率	市净率	H股/A股 价比(%)
939	建设银行	6.60	5.21	0.62	(22.94)	1065	创业环保	3.19	6.75	0.58	(57.93)
1398	工商银行	5.56	5.50	0.63	(14.24)	895	东江环保*	5.34	12.32	0.89	(46.14)
1288	农业银行	3.11	4.36	0.50	(22.22)	1635	大众公用	2.21	9.41	0.68	(52.47)
3988	中国银行	2.92	4.60	0.37	(25.21)	753	中国航	6.75	-	1.00	(36.53)
1658	邮储银行	5.92	7.08	0.80	(14.75)	670	东方航空	3.74	-	0.91	(42.63)
3328	交通银行	4.93	4.22	0.42	(14.95)	1055	南方航空	5.79	-	1.04	(28.97)
3968	招商银行	60.95	13.40	2.03	(0.08)	1919	中远海控	9.43	9.92	2.51	(35.14)
998	中信银行	4.00	3.44	0.32	(38.19)	598	中国外运	2.83	6.50	0.60	(43.04)
6818	光大银行	3.50	4.51	0.46	(27.67)	2866	中远海发	1.29	6.34	0.69	(61.87)
2016	浙商银行	3.62	5.27	0.57	(25.55)	1138	中远海能	3.45	5.82	0.39	(54.93)
1988	民生银行	4.93	3.60	0.35	(20.93)	2880	大连港	0.83	9.22	0.47	(59.68)
6196	郑州银行*	2.08	3.68	0.35	(54.09)	6198	青岛港	4.65	6.72	0.77	(41.86)
3866	青岛银行*	4.46	7.14	0.77	(26.80)	3369	秦港股份	1.36	6.26	0.42	(57.26)
1963	重庆银行	5.29	3.16	0.40	(61.62)	317	广船国际	8.38	21.51	0.73	(71.85)
3618	渝农商行	3.62	3.87	0.37	(29.50)	2039	中集集团*	12.90	292.81	0.99	(25.37)
2628	中国人寿	16.18	7.72	0.86	(57.34)	1800	中国交建	3.86	3.46	0.26	(52.64)
2318	中国平安	93.55	9.67	1.90	(0.37)	390	中国中铁	4.17	3.68	0.43	(39.44)
2601	中国太保	31.50	10.07	1.19	(30.59)	1186	中国铁建	4.93	2.71	0.25	(46.57)
1336	新华保险	30.20	5.58	0.78	(47.78)	1766	中国中车	3.42	8.06	0.60	(53.97)
1339	人保集团	2.54	4.71	0.47	(63.92)	3969	中国通号	3.29	7.88	0.74	(50.95)
6030	中信证券	17.72	12.93	1.07	(38.26)	525	广深铁路	1.54	-	0.33	(41.89)
3908	中金公司	18.78	9.87	1.38	(68.92)	177	宁沪高速	9.72	16.80	1.47	(17.67)
6837	海通证券	7.28	6.79	0.54	(44.51)	548	深圳高速	8.55	7.67	0.88	(29.97)
2611	国泰君安	11.26	7.62	0.66	(41.89)	995	皖通高速	5.40	10.17	0.70	(37.39)
6806	申万宏源*	2.20	5.98	0.53	(60.52)	107	成渝高速	1.91	21.51	0.33	(50.17)
1776	广发证券*	11.80	7.60	0.77	(36.87)	2238	广汽集团	6.62	9.66	0.68	(45.30)
6886	华泰证券	11.96	8.42	0.70	(41.50)	1211	比亚迪*	170.40	100.92	7.04	(14.77)
6099	招商证券	10.90	8.64	0.88	(53.72)	2333	长城汽车	22.10	31.80	2.97	(37.08)
3958	东方证券	5.20	11.12	0.56	(54.55)	2338	潍柴动力	20.80	15.10	2.74	(10.93)
6178	光大证券	7.09	11.85	0.55	(65.56)	3606	福耀玻璃	46.15	37.78	4.53	(16.82)
6881	银河证券	4.86	5.75	0.55	(61.10)	1108	洛阳玻璃	8.09	42.17	2.73	(61.54)
6066	中信建投	10.32	7.75	1.29	(73.11)	6865	福莱特	23.25	23.71	5.54	(29.20)
1375	中州证券	1.52	67.62	0.45	(71.82)	38	一拖股份	3.43	6.09	0.63	(74.77)
1456	国联证券	3.81	11.26	0.72	(79.42)	1157	中联重科*	11.66	10.08	1.76	(22.09)
857	中石油	2.88	23.48	0.37	(43.39)	564	郑煤机	11.04	11.19	1.25	(19.90)
386	中石化	4.20	-	-	(17.82)	1057	浙江世宝*	1.39	-	0.69	(76.92)
338	上石化	1.87	25.26	0.59	(54.97)	1072	东方电气	7.26	12.13	0.63	(50.95)
1033	石化油服	0.73	138.73	1.74	(70.05)	2727	上海电气	2.81	9.55	0.54	(56.74)
2883	中海油田	8.19	12.27	0.86	(54.63)	2208	金风科技*	14.56	18.28	1.67	(13.81)
568	山东墨龙*	2.18	45.30	0.98	(50.99)	42	东北电气	0.67	3.82	3.80	(65.68)
1088	中国神华	15.94	7.02	0.74	(33.92)	187	京城机电	1.97	5.23	1.59	(70.53)
1898	中煤能源	3.65	6.90	0.41	(50.48)	2607	上海医药	15.56	8.31	0.82	(31.82)
1171	兖州煤业	9.42	5.46	0.79	(41.02)	2196	复星医药	32.75	19.36	1.92	(29.40)
1816	中广核*	1.85	8.27	0.83	(44.35)	1513	丽珠医药*	33.70	15.52	2.21	(31.69)
902	华能国际	2.77	19.49	0.50	(45.42)	874	白云山	19.00	8.95	1.00	(42.17)
991	大唐发电	1.27	12.53	0.48	(62.46)	719	新华制药*	4.41	7.10	0.75	(56.20)
1071	华电国际	2.24	4.98	0.40	(46.06)	1349	复旦张江	4.39	23.17	2.07	(74.19)
956	新天绿能	3.10	6.71	0.86	(84.25)	1877	君实生物*	83.40	-	23.04	(18.44)
1618	中国中冶	1.84	4.84	0.42	(49.99)	6185	康希诺	288.80	-	9.95	(34.50)
2068	中铝国际	1.28	-	0.41	(67.51)	9989	海普瑞*	11.64	13.00	1.25	(42.90)
347	鞍钢股份*	4.01	22.90	0.60	(10.57)	2359	药明康德	156.50	103.63	10.13	(7.73)
323	马钢股份	2.64	8.64	0.61	(30.91)	3759	康龙化成*	146.00	83.25	10.97	(15.84)
1053	重庆钢铁	1.11	13.06	0.42	(40.62)	3347	泰格医药	152.10	-	-	(13.51)
2600	中国铝业	3.39	120.67	0.98	(24.99)	6127	昭衍新药	137.00	82.72	21.50	(19.60)
358	江西铜业	15.20	18.99	0.74	(42.97)	168	青岛啤酒	71.85	37.27	3.98	(27.53)
2899	紫金矿业	9.89	32.56	4.08	(15.81)	6116	拉夏贝尔	0.54	-	0.54	(77.73)
1787	山东黄金	14.96	23.98	2.24	(40.88)	1533	庄园牧场*	5.99	90.71	0.78	(44.42)
3993	洛阳钼业	4.88	38.10	2.29	(23.61)	553	南京熊猫	3.93	107.39	0.88	(48.81)
1772	赣锋锂业	96.80	105.71	11.75	(18.26)	981	中芯国际	24.80	33.53	1.25	(61.44)
914	海螺水泥	51.80	6.60	1.43	(15.14)	763	中兴通讯*	19.88	18.25	-	(42.69)
2009	金隅股份	1.62	5.23	0.31	(52.62)	6869	长飞光纤	10.04	11.81	0.72	(63.56)
2202	万科*	32.15	7.63	1.56	(13.37)	921	海信家电*	12.78	9.29	1.60	(35.31)
588	北京北辰	1.47	8.86	0.29	(45.74)	6690	海尔智家	29.65	18.75	3.39	(16.43)
1528	美凯龙	4.76	8.75	0.33	(56.03)	1812	晨鸣纸业*	7.49	18.33	1.06	(38.05)
						811	新华文轩	5.22	4.74	0.56	(51.14)

注*：其A股在深圳证券交易所上市。没有"*"符号H股，其A股在上海证券交易所上市

来源：彭博、农银国际证券

农银国际业务发展部连络人

戴昕

angeladai@abci.com.hk

电话: (852) 2147 8810

农银国际机构销售部连络人

林青

sallylin@abci.com.hk

电话: (852) 2147 8835

伍华安

johnng@abci.com.hk

电话: (852) 2147 8806

农银国际研究部连络人

陈宋恩

philipchan@abci.com.hk

电话: (852) 2147 8805

周秀成

stevechow@abci.com.hk

电话: (852) 2147 8809

要下载最新的研究报告，请前往 <http://sec.abci.com.hk/eng/research/research.asp>

要下载过去的研究报告，请前往 http://www.abci.com.hk/en-us/research_report.php

陈宋恩及周秀成作为本研究报告全部或部分撰写人，谨此证明有关就研究报告中提及的所有公司及/或该公司所发行的证券所做出的观点，均属分析员之个人意见。分析员亦在此证明，就研究报告内所做出的推荐或个人观点，分析员并无直接或间接地收取任何补偿。此外，分析员及分析员之关联人士并没有持有（除以下披露权益）研究报告内所推介股份的任何权益，并且没有担任研究报告内曾提及的上市法团的高级工作人员。

权益披露

农银国际证券有限公司及/或其附属公司，曾在过去12个月内，与建设银行，中国银行，交通银行，光大银行，民生银行，中金公司，中国平安，中信建投，中海油田，浙商银行，农业银行，华泰证券有投资银行业务关系。

陈宋恩持有中国农业银行H股股份。

免责声明

该报告只为客户使用，并只在适用法律允许的情况下分发。本研究报告并不牵涉具体使用者的投资目标，财务状况和特殊要求。该等资讯不得被视为购买或出售所述证券的要约或要约邀请。我等并不保证该等资讯的全部或部分可靠，准确，完整。该报告不应代替投资人自己的投资判断。文中分析建立于大量的假设基础上，我等并不承诺通知阁下该报告中的任何资讯或观点的变动，以及由于使用不同的假设和标准，造成的与其它分析机构的意见相反或不一致。分析员（们）负责报告的准备，为市场讯息采集、整合或诠释，或会与交易、销售和其它机构人员接触。农银国际证券有限公司不负责文中资讯的更新。农银国际证券有限公司对某一或某些公司内部部门的资讯进行控制，阻止内部流动或者进入其它部门及附属机构。负责此研究报告的分析员的薪酬完全由研究部或高层管理者（不包括投资银行）决定。分析员薪酬不取决于投行的收入，但或会与农银国际证券有限公司的整体收入（包括投行和销售部）有关。报告中所述证券未必适合在其它司法管辖区销售或某些投资人。文中所述的投资价格和价值、收益可能会有波动，历史表现不是未来表现的必然指示。外币汇率可能对所述证券的价格、价值或收益产生负面影响。如需投资建议、交易执行或其它咨询，请您联系当地销售代表。农银国际证券有限公司或任何其附属机构、总监、员工和代理，都不为阁下因依赖该等资讯所遭受的任何损失而承担责任。进一步的资讯可应要求而提供。

版权所有2021年农银国际证券有限公司

该材料的任何部分未经农银国际证券有限公司的书面许可不得复印、影印、复制或以任何其他形式分发

办公地址: 香港中环，红棉路8号，东昌大厦13楼，农银国际证券有限公司

电话: (852) 2868 2183