

|             |   |
|-------------|---|
| 各股市走势图      | 1 |
| 股市短评        | 1 |
| 主要经济数据公布    | 1 |
| 主要新闻总结      | 1 |
| 国际经济要闻      | 2 |
| 大中华经济要闻     | 2 |
| 企业要闻        | 2 |
| 中港两地上市的H股股份 | 3 |
| 免责声明        | 4 |

| 指数       | 收市        | 日比(%)  | 5日(%)  |
|----------|-----------|--------|--------|
| 恒生       | 24,242.86 | 1.09   | 3.27   |
| H股       | 9,629.29  | 0.97   | 2.62   |
| 红筹       | 3,683.15  | 0.89   | 3.03   |
| HSC大型股   | 2,332.91  | 1.13   | 3.95   |
| HSC中型股   | 4,926.32  | 0.00   | 4.32   |
| AH股溢价    | 146.19    | 0.05   | (0.94) |
| 沪深300    | 4,587.40  | (0.10) | (1.40) |
| 富时中国A50  | 15,209.27 | 0.13   | (0.99) |
| 上证180    | 9,520.34  | (0.23) | (1.49) |
| 上证380    | 5,603.40  | (0.21) | (2.84) |
| 台北加权     | 12,746.37 | 0.33   | 2.28   |
| 日经225    | 23,433.73 | 0.52   | 1.07   |
| 道琼斯      | 28,303.46 | 1.91   | 1.88   |
| 标普500    | 3,419.45  | 1.74   | 1.68   |
| 纳斯达克     | 11,364.60 | 1.88   | 1.76   |
| 德国DAX 30 | 12,928.57 | 0.17   | 1.32   |
| 富时100    | 5,946.25  | (0.06) | 1.37   |
| 法国CAC 40 | 4,882.00  | (0.27) | 1.64   |

| 商品期货/指数       | 市价       | 日比(%)  | 5日(%)  |
|---------------|----------|--------|--------|
| 纽约期油(美元/桶)    | 40.06    | 0.28   | 3.46   |
| 纽约期金(美元/t oz) | 1,883.60 | (0.92) | (0.21) |
| 标普高盛商品指数      | 353.48   | (0.07) | 0.94   |
| CRB大宗商品期货价格指数 | 149.56   | 0.04   | 0.71   |
| 罗杰斯国际商品指数     | 1,988.86 | (0.16) | 0.51   |

| 外汇     | 汇率     | 5日(%)  | 1个月(%) |
|--------|--------|--------|--------|
| 港元兑人民币 | 0.8688 | (0.24) | (1.80) |
| 美元兑人民币 | 6.7333 | (0.24) | (1.79) |
| 美元兑港元  | 7.7501 | 0.00   | (0.01) |
| 美元兑日元  | 106.03 | 0.47   | 0.00   |
| 欧元兑美元  | 1.1765 | 0.14   | (0.11) |
| 英镑兑美元  | 1.2918 | 0.21   | (0.49) |
| 澳元兑美元  | 0.7135 | (0.70) | (1.10) |

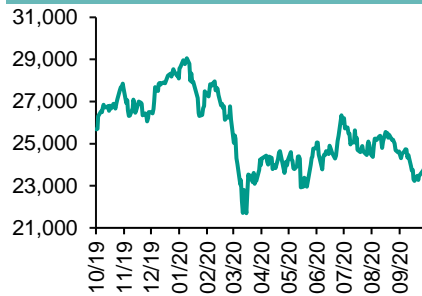
| 政府债券     | 收益率(%)  | 5日(bps) | 1个月(bps) |
|----------|---------|---------|----------|
| 中国(10年期) | 3.1480  | 5.50    | 7.30     |
| 香港(10年期) | 0.48600 | 4.40    | (3.80)   |
| 美国(10年期) | 0.77680 | 9.94    | 9.80     |

来源: 彭博

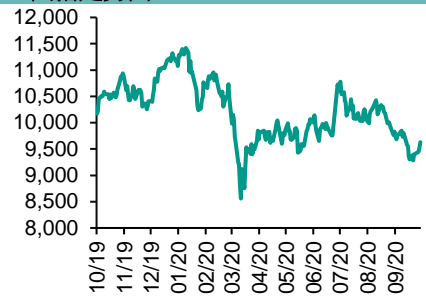
# 每天导读

## 各股市走势图

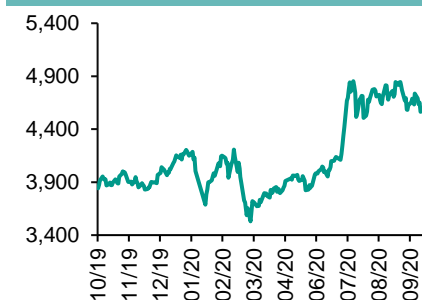
恒指走势图



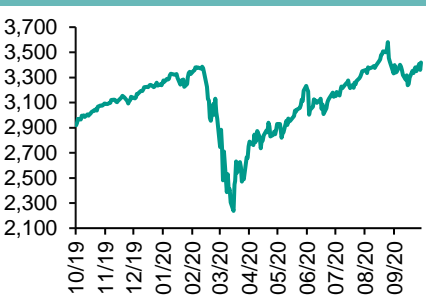
国指走势图



沪深300走势图



标普500走势图



来源: 彭博

## 股市短评

昨天美国股市三大指数均上升, 其中道琼斯指数升幅最大。在大规模刺激方案谈判被叫停后, 美国众议长佩洛西向财长姆努钦暗示愿意就航空业磋商一份纾困法案。标普500指数11个行业指数均上升, 其中原材料指数领涨。昨天欧洲三大股指表现不一, 其中仅德国DAX指数上升, 英政府发言人指英国与欧盟仍存在重大分歧, 尤其是渔业方面。昨天恒指及国指均上升, 恒指升幅较大。美国总统特朗普称愿意签署包括派钱在内的一系列刺激措施, 令港股反复向好。昨天港股各行业指数仅消费品制造及服务行业指数下跌, 其中信息科技行业指数领涨。A股10月1日至10月8日休市, 10月9日起照常开市。今天将公布美国上周首次申领失业救济人数及美国上周彭博消费者舒适度指数。

## 主要经济资料公布

| 国家  | 经济指标        | 时间    | 市场预期 | 实际值   | 前值     |
|-----|-------------|-------|------|-------|--------|
| 香港  | Markit香港PMI | 9月    | na   | 47.7  | 44.0   |
| 美国  | MBA抵押贷款申请指数 | 10月2日 | na   | 4.6%  | -4.8%  |
| 德国  | 工业产值经季调月环比  | 8月    | 1.5% | -0.2% | 1.4%*  |
| 日本  | 领先指数 CI     | 8月    | 89.0 | 88.8  | 86.7   |
| 意大利 | 零售总额月环比     | 8月    | 3.8% | 8.2%  | -6.0%* |

来源: 彭博 (\*均为修正值)

## 主要新闻总结

- 罗兵咸永道料中国亿万富豪数目或继续增加
- 黑田东彦吁亚洲推动数码化及业务改革, 维持经济持续增长
- 第一太平戴维斯: 本港写字楼第三季度租金跌幅放缓至3.4%
- 传英国脱欧谈判取得进展, 社会福利权利接近达成协议
- 美贸易代表淡化贸易赤字增加, 强调贸易政策仍起作用
- 宁波舟山港预计首季完成集装箱吞吐量按年增0.3%
- WTO料今年全球采购贸易按年倒退逾9%
- 国庆假期全国铁路连续六天发送旅客超1,000万人次

## 国际经济要闻

### 黑田东彦吁亚洲推动数码化及业务改革,维持经济持续增长

日本央行行长黑田东彦表示,亚洲必须加快数码化及业务改革,以应对市场挑战及实现可持续增长。亚洲经济形势依然严峻,在疫情大爆发后全球距离全面复苏愈来愈远,不过与其他地区相比,亚洲经济下行的情况一直较为温和,部分原因是市场对区内IT相关商品的需求强劲。(彭博)

### 传英国脱欧谈判取得进展,社会福利权利接近达成协议

英国与欧盟在捕鱼权、公平竞争及未来争端解决机制这三个最具争议的议题上没有取得突破,不过消息人士指,双方已接近就社会福利权利方面达成协议,令达成全面协议前景趋向明朗。(彭博)

### 美贸易代表淡化贸易赤字增加,强调贸易政策仍起作用

美国贸易代表莱特希泽表示,今年美国贸易赤字增加主要因非作储备资产的黄金进口上升,强调总统特朗普的贸易政策仍起作用。美国8月贸易赤字上升近6%至671亿美元,创十四年以来最大。8月的贸易逆差扩大是由于与G7贸易伙伴相比,美国在疫情中的经济表现较为强劲。(彭博)

### WTO料今年全球采购贸易按年倒退逾9%

WTO上调今年全球采购贸易预测至按年倒退9.2%,仍差于金融海啸时期,明年则回升7.2%。组织表示,其预测仍有高度不确定性,视乎新冠疫情进展及政府回应,并指明年反弹幅度意味全球贸易仍远低于疫前趋势。(彭博)

## 大中华经济要闻

### 罗兵咸永道料中国亿万富豪数目或继续增加

罗兵咸永道及瑞银发表2020年亿万富豪报告,截至今年7月底,中国内地亿万富豪数目创下415人的新高,总财富达1.7万亿美元。中国经济在新型冠状病毒疫情后已见反弹,对其未来股市展望颇为正面,加上内地经济以本地需求为主,较少受外围影响,因此预期明年中国亿万富豪数目或会继续增长。(彭博)

### 第一太平戴维斯:本港写字楼第三季度租金跌幅放缓至3.4%

房地产顾问第一太平戴维斯发布第三季香港写字楼租赁报告指,第三季度整体租金下跌3.4%,跌幅较上季的3.8%放缓。(彭博)

### 宁波舟山港预计首三季完成集装箱吞吐量按年增0.3%

宁波舟山港数据显示,预计今年首三季完成集装箱吞吐量2,132.3万标准箱,按年增长0.3%,克服了年初以来的疫情影响,实现正增长。(彭博)

### 国庆假期全国铁路连续六天发送旅客超1,000万人次

交通运输部数据显示,10月6日全国高速公路流量4,898.7万辆,全国铁路连续六天发送旅客超1,000万人次,国庆假期首六日全国交通状况平稳。(彭博)

## 企业要闻

### Newzoo料今年主机游戏将达452亿美元,9月「Fortnite」月活跃用户居首

调查机构Newzoo发表的报告指,预期今年主机游戏收入将达452亿美元,而9月份表现最好的游戏是《Fortnite》,在PlayStation及Xbox平台上均居首,9月玩家数目达2,970万人,当中PlayStation用家占86%。(彭博)

### 美团国庆长假首5日热门景区外卖量按年升2倍

美团外卖数据显示,10月1日至5日热门景区外卖单量按年增长200%,当中近三成订单来自导游,来自酒店的外卖订单亦较假期前增长150%,其中超过一半订单为地方特色菜。(彭博)

### 传Tesla与必和必拓洽商镍供应协议

消息人士指Tesla正在与必和必拓就镍供应协议进行谈判,Tesla一直在提高产量,若能达成协议将可避免镍供应短缺的问题。据悉,双方亦就价格进行谈判,暂时尚未达成最终协议。(彭博)

### 中海海外大埔「天钻」累售1,473伙,套现逾124亿元

中国海外发展大埔「天钻」至今累售1,473伙,占单位总数逾九成,套现逾124亿元。中国海外地产董事总经理游伟光表示,项目规模庞大,景观开扬,项目提供17座,涉及1,620个单位,会所连园林面积约24万方呎。(彭博)

**中港两地上市的H股股份**

| H股代码 | 股份名称  | H股<br>收盘价<br>(港元) | 动态市盈率  | 市净率  | H股/A<br>股价比(%) | H股代码 | 股份名称  | H股<br>收盘价<br>(港元) | 动态市盈率  | 市净率   | H股/A<br>股价比(%) |
|------|-------|-------------------|--------|------|----------------|------|-------|-------------------|--------|-------|----------------|
| 939  | 建设银行  | 5.01              | 4.49   | 0.51 | (28.62)        | 895  | 东江环保* | 5.30              | 12.33  | 0.93  | (51.22)        |
| 1398 | 工商银行  | 4.03              | 4.32   | 0.50 | (28.23)        | 1635 | 大众公用  | 2.23              | 10.07  | 0.70  | (54.34)        |
| 1288 | 农业银行  | 2.40              | 3.71   | 0.41 | (33.66)        | 753  | 中国国航  | 5.19              | -      | 0.80  | (35.86)        |
| 3988 | 中国银行  | 2.39              | 3.90   | 0.36 | (34.56)        | 670  | 东方航空  | 3.41              | -      | 0.82  | (39.51)        |
| 1658 | 邮储银行  | 3.22              | 4.18   | 0.48 | (37.44)        | 1055 | 南方航空  | 4.28              | -      | 0.81  | (35.34)        |
| 3328 | 交通银行  | 3.76              | 3.61   | 0.35 | (27.43)        | 1919 | 中远海控  | 4.13              | -      | 1.20  | (36.84)        |
| 3968 | 招商银行  | 37.35             | 9.01   | 1.38 | (9.09)         | 598  | 中国外运  | 2.05              | 4.73   | 0.47  | (51.05)        |
| 998  | 中信银行  | 2.96              | 2.79   | 0.26 | (48.64)        | 2866 | 中远海发  | 0.78              | 4.82   | 0.46  | (67.14)        |
| 6818 | 光大银行  | 2.43              | 3.37   | 0.34 | (41.66)        | 1138 | 中远海能  | 3.23              | 4.53   | 0.38  | (59.97)        |
| 2016 | 浙商银行  | 3.58              | 5.22   | 0.60 | (25.66)        | 2880 | 大连港   | 0.65              | 8.61   | 0.39  | (70.94)        |
| 1988 | 民生银行  | 3.90              | 2.95   | 0.28 | (35.52)        | 6198 | 青岛港   | 4.63              | 6.94   | 0.85  | (28.70)        |
| 6196 | 郑州银行* | 1.74              | 3.66   | 0.31 | (59.23)        | 3369 | 秦港股份  | 1.22              | 6.26   | 0.41  | (58.56)        |
| 3866 | 青岛银行* | 4.55              | 7.56   | 0.80 | (21.21)        | 317  | 广船国际  | 8.51              | 164.67 | 0.79  | (74.91)        |
| 3618 | 重庆农商行 | 2.89              | 3.02   | 0.32 | (49.25)        | 2039 | 中集集团* | 8.57              | 74.68  | 0.78  | (16.19)        |
| 2628 | 中国人寿  | 17.94             | 8.79   | 1.07 | (64.62)        | 1800 | 中国交建  | 4.09              | 3.80   | 0.29  | (51.76)        |
| 2318 | 中国平安  | 80.00             | 10.33  | 1.83 | (8.08)         | 390  | 中国中铁  | 3.64              | 3.28   | 0.40  | (40.82)        |
| 2601 | 中国太保  | 22.05             | 6.79   | 0.94 | (38.09)        | 1186 | 中国铁建  | 5.37              | 3.45   | 0.30  | (43.24)        |
| 1336 | 新华保险  | 29.80             | 6.67   | 0.89 | (57.94)        | 1766 | 中国中车  | 3.19              | 7.41   | 0.59  | (49.08)        |
| 1339 | 人保集团  | 2.31              | 4.65   | 0.47 | (70.10)        | 3969 | 中国通号  | 2.52              | 7.11   | 0.62  | (64.84)        |
| 6030 | 中信证券  | 17.40             | 12.96  | 1.12 | (49.23)        | 525  | 广深铁路  | 1.26              | -      | 0.28  | (52.41)        |
| 6837 | 海通证券  | 6.51              | 6.89   | 0.50 | (59.69)        | 177  | 宁沪高速  | 7.80              | 14.43  | 1.33  | (27.98)        |
| 2611 | 国泰君安  | 10.18             | -      | -    | (51.10)        | 548  | 深圳高速  | 6.68              | 13.22  | 0.73  | (32.41)        |
| 6806 | 申万宏源* | 2.05              | 6.89   | 0.53 | (66.17)        | 995  | 皖通高速  | 3.77              | 8.37   | 0.68  | (36.23)        |
| 1776 | 广发证券* | 10.14             | 7.43   | 0.72 | (43.69)        | 107  | 成渝高速  | 1.79              | 54.43  | 0.33  | (55.57)        |
| 6886 | 华泰证券  | 12.58             | -      | -    | (46.31)        | 2238 | 广汽集团  | 6.50              | 14.39  | 0.72  | (40.17)        |
| 6099 | 招商证券  | 9.19              | 7.76   | 0.76 | (62.74)        | 1211 | 比亚迪*  | 121.20            | 186.88 | 5.24  | (8.64)         |
| 3958 | 东方证券  | 5.00              | 11.09  | 0.56 | (60.28)        | 2333 | 长城汽车  | 10.60             | 20.55  | 1.59  | (51.42)        |
| 6178 | 光大证券  | 7.44              | 27.30  | 0.61 | (70.30)        | 2338 | 潍柴动力  | 16.30             | 13.38  | 2.33  | (5.41)         |
| 6881 | 银河证券  | 4.33              | 6.30   | 0.53 | (70.10)        | 3606 | 福耀玻璃  | 28.15             | 26.38  | 3.02  | (23.85)        |
| 6066 | 中信建投  | 11.16             | 10.33  | 1.52 | (80.37)        | 1108 | 洛阳玻璃  | 2.63              | 23.55  | 0.97  | (83.60)        |
| 1375 | 中州证券  | 1.37              | -      | 0.48 | (77.73)        | 6865 | 福莱特   | 24.75             | 45.78  | 8.07  | (27.52)        |
| 1456 | 国联证券  | 4.69              | 16.01  | 0.93 | -              | 38   | 一拖股份  | 2.72              | 6.43   | 0.54  | (78.64)        |
| 857  | 中石油   | 2.26              | -      | 0.30 | (51.82)        | 1157 | 中联重科* | 7.89              | 8.83   | 1.23  | (14.75)        |
| 386  | 中石化   | 3.18              | 95.01  | 0.49 | (28.73)        | 564  | 郑煤机   | 8.40              | 8.83   | 0.98  | (21.45)        |
| 338  | 上石化   | 1.45              | -      | 0.51 | (61.84)        | 1057 | 浙江世宝* | 0.84              | -      | 0.44  | (83.93)        |
| 1033 | 石化油服  | 0.50              | 16.92  | 1.12 | (76.04)        | 1072 | 东方电气  | 6.61              | 11.92  | 0.60  | (42.99)        |
| 2883 | 中海油田  | 5.69              | 7.34   | 0.63 | (56.98)        | 2727 | 上海电气  | 2.06              | 8.02   | 0.42  | (64.04)        |
| 568  | 山东墨龙* | 0.68              | -      | 0.29 | (82.98)        | 2208 | 金风科技* | 7.58              | 12.69  | 0.89  | (35.07)        |
| 1088 | 中国神华  | 13.76             | 6.34   | 0.68 | (26.79)        | 42   | 东北电气  | 0.45              | -      | -     | (76.08)        |
| 1898 | 中煤能源  | 1.88              | 5.34   | 0.22 | (58.08)        | 187  | 京城机电  | 1.40              | -      | 1.14  | (68.86)        |
| 1171 | 兖州煤业  | 5.17              | 2.73   | 0.40 | (51.08)        | 2607 | 上海医药  | 12.28             | 7.21   | 0.71  | (47.02)        |
| 1816 | 中广核*  | 1.62              | 7.32   | 0.79 | (50.54)        | 2196 | 复星医药  | 32.60             | 20.78  | 2.22  | (41.83)        |
| 902  | 华能国际  | 3.14              | 21.98  | 0.57 | (49.14)        | 1513 | 丽珠医药* | 36.00             | 18.79  | 2.66  | (35.90)        |
| 991  | 大唐发电  | 0.96              | 18.15  | 0.37 | (62.94)        | 874  | 白云山   | 19.92             | 11.73  | 1.14  | (42.18)        |
| 1071 | 华电国际  | 2.06              | 5.26   | 0.38 | (49.30)        | 719  | 新华制药* | 3.69              | 6.14   | 0.67  | (65.27)        |
| 956  | 新天绿能  | 2.04              | -      | 0.59 | (80.90)        | 1349 | 复旦张江  | 3.72              | 18.19  | 1.82  | (85.65)        |
| 1618 | 中国中冶  | 1.23              | 3.61   | 0.30 | (59.33)        | 1877 | 君实生物  | 50.15             | -      | 14.36 | (48.31)        |
| 2068 | 中铝国际  | 1.30              | -      | 0.41 | (68.96)        | 6185 | 康希诺   | 171.50            | -      | 24.30 | (56.44)        |
| 347  | 鞍钢股份* | 2.05              | 19.52  | 0.32 | (30.64)        | 9989 | 海普瑞*  | 14.70             | 15.15  | 2.19  | (43.26)        |
| 323  | 马钢股份  | 1.80              | 15.11  | 0.45 | (40.93)        | 2359 | 药明康德  | 112.70            | 89.71  | 12.18 | (2.71)         |
| 1053 | 重庆钢铁  | 0.72              | 12.92  | 0.29 | (57.37)        | 3759 | 康龙化成* | 99.95             | 105.72 | 8.96  | (15.79)        |
| 2600 | 中国铝业  | 1.68              | 84.80  | 0.46 | (49.41)        | 3347 | 泰格医药  | 115.50            | -      | -     | (1.69)         |
| 358  | 江西铜业  | 8.91              | 13.78  | 0.52 | (44.90)        | 168  | 青岛啤酒  | 65.30             | 37.22  | 3.84  | (23.82)        |
| 2899 | 紫金矿业  | 5.16              | 23.95  | 2.53 | (26.48)        | 6116 | 拉夏贝尔  | 0.51              | -      | 0.46  | (78.41)        |
| 1787 | 山东黄金  | 20.10             | 30.75  | 2.27 | -              | 1533 | 庄园牧场* | 6.02              | 43.43  | 0.81  | (49.52)        |
| 3993 | 洛阳钼业  | 2.85              | 25.94  | 1.32 | (32.87)        | 553  | 南京熊猫  | 4.67              | 162.82 | 1.09  | (46.16)        |
| 1772 | 赣锋锂业  | 43.00             | 224.16 | 5.91 | (30.47)        | 981  | 中芯国际  | 18.96             | 42.35  | 1.99  | (66.54)        |
| 914  | 海螺水泥  | 53.15             | 7.18   | 1.73 | (15.72)        | 763  | 中兴通讯* | 19.32             | 13.31  | 1.90  | (48.85)        |
| 2009 | 金隅股份  | 1.47              | 6.51   | 0.30 | (58.04)        | 6869 | 长飞光纤  | 12.18             | 12.83  | -     | (63.31)        |
| 2202 | 万科*   | 23.85             | 5.97   | 1.24 | (25.42)        | 921  | 海信科龙* | 9.37              | 8.35   | 1.29  | (33.68)        |
| 588  | 北京北辰  | 1.45              | 11.68  | 0.21 | (51.13)        | 1812 | 晨鸣纸业* | 3.35              | 9.86   | 0.50  | (43.44)        |
| 1528 | 美凯龙   | 4.70              | 5.39   | 0.32 | (57.10)        | 811  | 新华文轩  | 4.78              | 4.50   | 0.55  | (59.84)        |
| 1065 | 创业环保  | 2.73              | 6.26   | 0.54 | (63.70)        |      |       |                   |        |       |                |

注\*：其A股在深圳证券交易所上市。没有"\*"符号H股，其A股在上海证券交易所上市

来源：彭博、农银国际证券

**农银国际业务发展部连络人**

**戴昕**

[angeladai@abci.com.hk](mailto:angeladai@abci.com.hk)

电话: (852) 2147 8810

**农银国际机构销售部连络人**

**林青**

[sallylin@abci.com.hk](mailto:sallylin@abci.com.hk)

电话: (852) 2147 8835

**伍华安**

[johnng@abci.com.hk](mailto:johnng@abci.com.hk)

电话: (852) 2147 8806

**农银国际研究部连络人**

**陈宋恩**

[philipchan@abci.com.hk](mailto:philipchan@abci.com.hk)

电话: (852) 2147 8805

**周秀成**

[stevechow@abci.com.hk](mailto:stevechow@abci.com.hk)

电话: (852) 2147 8809

要下载最新的研究报告，请前往 <http://sec.abci.com.hk/eng/research/research.asp>

要下载过去的研究报告，请前往 [http://www.abci.com.hk/en-us/research\\_report.php](http://www.abci.com.hk/en-us/research_report.php)

陈宋恩及周秀成作为本研究报告全部或部分撰写人，谨此证明有关就研究报告中提及的所有公司及/或该公司所发行的证券所做出的观点，均属分析员之个人意见。分析员亦在此证明，就研究报告内所做出的推荐或个人观点，分析员并无直接或间接地收取任何补偿。此外，分析员及分析员之关联人士并没有持有（除以下披露权益）研究报告内所推介股份的任何权益，并且没有担任研究报告内曾提及的上市法团的高级工作人员。

**权益披露**

农银国际证券有限公司及/或其附属公司，曾在过去12个月内，与本报告提及的公司有投资银行业务关系。

陈宋恩持有中国农业银行H股股份。

**免责声明**

该报告只为客户使用，并只在适用法律允许的情况下分发。本研究报告并不牵涉具体使用者的投资目标，财务状况和特殊要求。该等资讯不得被视为购买或出售所述证券的要约或要约邀请。我等并不保证该等资讯的全部或部分可靠，准确，完整。该报告不应代替投资人自己的投资判断。文中分析建立于大量的假设基础上，我等并不承诺通知阁下该报告中的任何资讯或观点的变动，以及由于使用不同的假设和标准，造成的与其它分析机构的意见相反或不一致。分析员（们）负责报告的准备，为市场讯息采集、整合或诠释，或会与交易、销售和其它机构人员接触。农银国际证券有限公司不负责文中资讯的更新。农银国际证券有限公司对某一或某些公司内部部门的资讯进行控制，阻止内部流动或者进入其它部门及附属机构。负责此研究报告的分析员的薪酬完全由研究部或高层管理者（不包括投资银行）决定。分析员薪酬不取决于投行的收入，但或会与农银国际证券有限公司的整体收入（包括投行和销售部）有关。报告中所述证券未必适合在其它司法管辖区销售或某些投资人。文中所述的投资价格和价值、收益可能会有波动，历史表现不是未来表现的必然指示。外币汇率可能对所述证券的价格、价值或收益产生负面影响。如需投资建议、交易执行或其它咨询，请您联系当地销售代表。农银国际证券有限公司或任何其附属机构、总监、员工和代理，都不为阁下因依赖该等资讯所遭受的任何损失而承担责任。进一步的资讯可应要求而提供。

版权所有2020年农银国际证券有限公司

该材料的任何部分未经农银国际证券有限公司的书面许可不得复印、影印、复制或以任何其他形式分发

办公地址: 香港中环，红棉路8号，东昌大厦13楼，农银国际证券有限公司

电话: (852) 2868 2183