

各股市走势图 1
股市短评 1
主要经济数据公布 1
主要新闻总结 1
国际经济要闻 2
大中华经济要闻 2
企业要闻 2
中港两地上市的 H 股股份 3
免责声明 4

指数	收市	日比(%)	5日(%)
恒生	30,515.31	1.99	3.91
H股	12,068.99	3.07	4.07
红筹	4,496.19	1.58	4.49
HSC大型股	2,561.36	1.99	3.83
HSC中型股	5,587.87	2.26	5.62
AH股溢价	128.83	(1.17)	(1.39)
沪深300	4,087.40	1.40	1.13
富时中国A50	13,424.28	1.73	0.89
上证180	8,773.40	1.46	1.10
上证380	5,657.52	1.51	2.78
台北加权	10,710.73	0.64	1.79
日经225	22,764.94	(0.56)	(0.52)
道琼斯	24,824.01	0.42	0.28
标普500	2,695.81	0.83	0.46
纳斯达克	7,006.90	1.50	0.67
德国DAX 30	12,871.39	(0.36)	(1.82)
富时100	7,648.10	(0.52)	0.58
法国CAC 40	5,288.60	(0.45)	(1.81)

商品期货/指数	市价	日比(%)	5日(%)
纽约期油(美元/桶)	60.44	0.12	0.78
纽约期金(美元/t oz)	1,321.60	0.42	2.92
标普高盛商品指数	442.72	0.06	3.12
CRB大宗商品期货价格指数	194.72	0.44	3.64
罗杰斯国际商品指数	2,422.96	0.29	1.70

外汇	汇率	5日(%)	1个月(%)
港元兑人民币	0.8313	(0.96)	(1.80)
美元兑人民币	6.4983	(0.88)	(1.85)
美元兑港元	7.8165	0.08	(0.02)
美元兑日元	112.25	(0.98)	(0.14)
欧元兑美元	1.2064	1.48	1.67
英镑兑美元	1.3597	1.47	0.87
澳元兑美元	0.7834	0.85	3.11

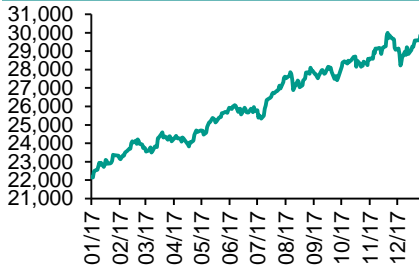
政府债券	收益率(%)	5日(bps)	1个月(bps)
中国(10年期)	3.9180	2.30	(0.20)
香港(10年期)	1.82400	(2.00)	(0.60)
美国(10年期)	2.46330	(1.23)	10.18

来源:彭博

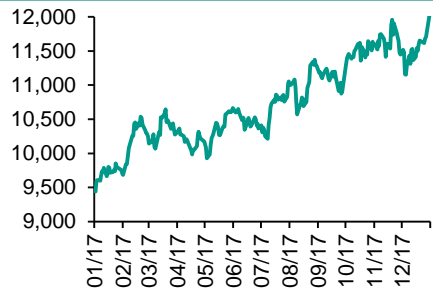
每天导读

各股市走势图

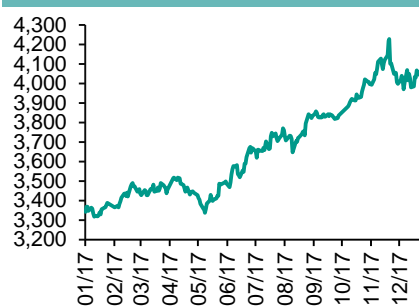
恒指走势图



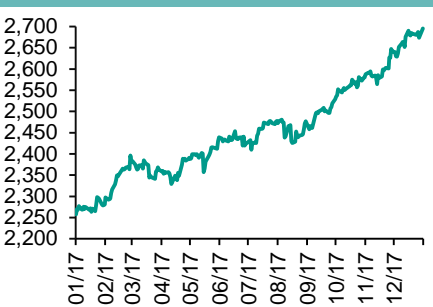
国指走势图



沪深300走势图



标普500走势图



来源:彭博

股市短评

昨天美国三大指数均上升,能源、非必须类消费品、资源及科网股领涨,其中晶片股表现突出。昨天欧洲三大股市均下跌,主要受汽车股下跌影响。昨天恒指及国指均上升。港股11个行业指数仅消费服务业下跌,地产建筑业指数领涨。昨天上证综指及深成指均上升。沪深300指数中10个行业指数仅电信业务指数下跌,能源指数领涨。港股通(沪)全天使用额度为22.82亿元,使用比例为21.73%;沪股通全天使用额度为21.13亿元,使用比例为16.26%。港股通(深)全天使用额度为14.11亿元,使用比例为13.44%;深股通全天使用额度为14.00亿元,使用比例为10.77%。昨天沪深两市两融余额升至10298亿元,沪深两市总交易量升至4464亿元。今天将公布美国上周MBA抵押贷款申请指数环比及美国12月ISM制造业活动指数。

主要经济数据公布

国家	经济指标	时间	市场预期	实际值	前值
意大利	Markit意大利制造业采购经理指数	12月	58.5	57.4	58.3
法国	Markit法国制造业采购经理指数	12月	59.3	58.8	59.3
德国	Markit德国制造业采购经理指数	12月	63.3	63.3	63.3
英国	Markit英国采购经理指数制造业	12月	57.9	56.3	58.2
美国	Markit美国制造业采购经理指数	12月	55.0	55.1	55.0

来源:彭博 (*均为修正值)

主要新闻总结

- 财新中国12月份制造业采购经理指数报51.5
- 美国前财长雅各布·卢称税改将会让美国破产
- 能源局:中国1-11月份光伏发电量同比增长72%至1069亿千瓦时
- 金融时报:英国据称考虑在脱欧后加入TPP
- 普华永道:香港2018年料重夺IPO全球第一, A股新股集资规模料缩小
- 亚洲三国PMI指数陷于萎缩, 释放经济预警信号
- 中国2017年电影票房收入创下纪录新高, 国产巨作碾压好莱坞大片
- 新加坡上季经济按年增长率先胜预期

国际经济要闻

美国前财长雅各布·卢称税改将会让美国破产

美国前财长雅各布·卢说，特朗普政府决定通过去年的税收立法增加大量的债务，将导致国家破产。“这是一个债务定时炸弹，”雅各布·卢在接受彭博电台采访时说，“在经济运行良好的时候，你不能实施财政政策花费你并没有的数万亿美元。”(彭博)

金融时报：英国据称考虑在脱欧后加入TPP

英国《金融时报》未透露消息来源报道称，英国就加入跨太平洋战略经济伙伴协定进行了非正式会谈。国际贸易部正在制定提案。(彭博)

亚洲三国PMI指数陷于萎缩，释放经济预警信号

印尼、马来西亚和韩国的采购经理指数(PMI)在12月份跌破50这个荣枯分水岭。经济学家很长时间以来就表示，随着智能手机的升级换代周期--该周期推升对亚洲生产零部件的需求--从高峰回落，以及美国和中国贸易关系的紧张状况持续存在，出口会趋于缓和。(彭博)

新加坡上季经济按年增长胜预期

新加坡去年第4季经济增长放缓至3.1%，但仍高于市场预期；按季增长2.8%，略低于市场预期。新加坡去年全年经济增长加快至3.5%，是2014年后最高，处于政府预测的上限。(彭博)

大中华经济要闻

财新中国12月份制造业采购经理指数报51.5

财新传媒与Markit发布12月份中国制造业采购经理指数。指数从11月份的50.8上升至51.5；上年同月51.9。高于50表示扩张；低于50表示萎缩。(彭博)

能源局：中国1-11月份光伏发电量同比增长72%至1069亿千瓦时

中国国家能源局发布统计数据显示，1-11月份光伏发电量占全部发电量的比重同比增加0.7个百分点，光伏年发电量首超1000亿千瓦时。(彭博)

普华永道：香港2018年料重夺IPO全球第一，A股新股集资规模料缩小

普华永道在新闻稿中称，预计2018年有80家企业于香港市场主板上市，加上预计创业板市场IPO有70家，全年集资总额将介乎2,000亿至2,500亿港元，有望使香港重夺全球IPO市场第一位。(彭博)

中国2017年电影票房收入创下纪录新高，国产巨作碾压好莱坞大片

根据猫眼电影公布的数据，中国2017年电影票房收入增长15%，达到520亿元人民币(合80亿美元)。环球影业的《速度与激情8》是唯一进入票房前五名的外国影片。(彭博)

企业要闻

乐视创始人贾跃亭未按要求回国，委托家人回国处理乐视事宜

中国互联网企业家贾跃亭没有按照监管机构要求回国，称自己需要留在美国推动初创的电动汽车事业。贾跃亭通过微博称，美国FF公司有许多工作需要他来推动，已委托妻子甘薇与兄长贾跃民代其处理深圳上市公司乐视网的相关事务。(彭博)

穆迪：中广核台山核电机组推迟投入运营对其评级不利

穆迪在一份声明中表示，中广核台山欧洲压水堆(European Pressurized Reactor)核电机组推迟投入运营对其信用不利，但不会对其评级产生立竿见影的影响。穆迪给该公司的评级是A3，展望稳定。(彭博)

富力地产12月合约销售额按年升76%

富力地产公布，2017年12月的月内合约销售总金额约为83.3亿元人民币(下同)，销售面积达约60.6万平方米。与上月相比，销售收入和销售面积分别上升12%和11%。(阿思达克)

蚂蚁金服放弃收购速汇金，美国对中美资收购的审查收紧

蚂蚁金服放弃了与速汇金合并的计划，因他们的交易未能获得美国外国投资委员会的批准。去年，蚂蚁金服向速汇金提出了每股18美元现金的报价，交易价值12亿美元。(彭博)

中港两地上市的H股股份

H股代码	股份名称	H股 收盘价 (港元)	动态市盈率	市净率	H股/A股 价比(%)	H股代码	股份名称	H股 收盘价 (港元)	动态市盈率	市净率	H股/A股 价比(%)	
939	建设银行	7.42	6.47	0.92	(20.83)	895	东江环保*	11.98	17.82	2.50	(39.94)	
1398	工商银行	6.48	6.80	0.96	(12.85)	1635	大众公用	3.40	17.25	1.14	(41.13)	
1288	农业银行	3.72	5.38	0.76	(19.69)	753	中国国航	9.33	14.77	1.39	(34.23)	
3988	中国银行	3.92	5.50	0.69	(18.14)	670	东方航空	5.64	12.10	1.26	(41.70)	
3328	交通银行	5.90	5.26	0.61	(21.91)	1055	南方航空	7.90	13.79	1.42	(42.40)	
3968	招商银行	32.35	9.85	1.55	(9.22)	1919	中国远洋	4.14	-	1.73	(50.13)	
998	中信银行	5.01	4.89	0.56	(34.11)	2866	中海集运	1.62	7.25	1.11	(61.08)	
6818	光大银行	3.68	4.83	0.52	(25.03)	1138	中海发展	4.34	15.29	0.53	(41.82)	
1988	民生银行	7.91	4.91	0.66	(22.84)	2880	大连港	1.43	27.79	0.85	(57.70)	
2628	中国人寿	25.20	28.34	1.92	(31.31)	3369	秦港股份	2.64	13.28	0.91	(64.55)	
2318	中国平安	85.00	17.28	2.88	(2.68)	317	广船国际	12.22	-	1.42	-	
2601	中国太保	38.40	23.25	2.20	(23.85)	2039	中集集团*	15.18	20.53	1.32	(44.86)	
1336	新华保险	55.85	29.84	2.35	(34.53)	1800	中国交建	9.10	6.87	0.73	(42.53)	
6030	中信证券	16.80	16.49	1.15	(24.28)	390	中国中铁	5.90	8.13	0.83	(42.38)	
6837	海通证券	11.72	14.36	1.00	(25.53)	1186	中国铁建	9.30	7.14	0.78	(32.26)	
2611	国泰君安	17.74	13.22	1.20	(21.28)	1766	中国中车	8.69	19.61	1.72	(43.35)	
1776	广发证券*	16.00	12.26	1.25	(22.28)	525	广深铁路	5.28	31.97	1.11	(21.21)	
6886	华泰证券	16.18	14.96	1.15	(25.37)	177	宁沪高速	11.88	13.50	2.26	0.76	
6099	招商证券	12.46	11.52	0.91	(40.96)	548	深圳高速	8.01	11.20	1.12	(25.78)	
3958	东方证券	7.75	12.96	0.96	(53.96)	995	皖通高速	6.54	9.32	1.01	(52.15)	
6178	光大证券	9.88	13.06	0.77	(39.71)	107	成渝高速	2.91	7.92	0.53	(42.00)	
6881	银河证券	5.95	9.62	0.80	(53.35)	2238	广汽集团	19.56	12.24	2.13	(34.71)	
1375	中州证券	3.38	17.84	1.09	(55.12)	1211	比亚迪*	69.65	40.21	3.15	(12.09)	
857	中石油	5.58	35.25	0.71	(43.78)	2333	长城汽车	9.60	9.00	1.57	(34.86)	
386	中石化	5.91	10.76	0.83	(22.89)	2338	潍柴动力	8.73	8.70	0.89	(16.02)	
338	上石化	4.55	7.53	1.66	(42.61)	3606	福耀玻璃	34.40	23.39	4.11	(4.34)	
1033	石化油服	1.30	-	2.42	(60.28)	1108	洛阳玻璃	4.10	21.60	3.43	(83.36)	
2883	中海油田	7.73	-	0.89	(39.96)	38	一拖股份	3.43	29.12	0.59	(66.50)	
568	山东墨龙*	1.30	-	0.47	(78.04)	1157	中联重科*	3.46	19.05	0.59	(36.80)	
1088	中国神华	21.10	7.77	1.18	(26.34)	564	郑煤机	3.98	21.98	0.53	(50.63)	
1898	中煤能源	3.61	10.63	0.45	(48.53)	1057	浙江世宝*	2.69	32.88	1.19	(73.32)	
1171	兖州煤业	9.81	8.50	0.95	(48.94)	1072	东方电气	6.65	-	0.60	(51.22)	
902	华能国际	4.95	23.62	0.76	(34.38)	2727	上海电气	3.24	17.04	0.78	(60.80)	
991	大唐发电	2.35	6.59	0.63	(53.38)	2208	金风科技*	14.22	17.78	2.04	(39.01)	
1071	华电国际	2.89	49.26	0.56	(35.95)	42	东北电气	1.60	-	6.59	-	
1618	中国中冶	2.37	8.26	0.66	(59.47)	187	京城机电	2.25	-	1.59	(72.54)	
347	鞍钢股份*	7.33	14.04	0.95	(7.69)	300	沈机集团	停牌	-	-	-	
323	马钢股份	3.85	7.62	1.09	(25.06)	2607	上海医药	21.10	13.87	1.45	(27.86)	
1053	重庆钢铁	1.93	-	-	-	2196	复星医药	48.90	32.34	4.01	(7.08)	
2600	中国铝业	5.84	66.35	1.94	-	1513	丽珠医药*	61.00	6.26	2.63	(24.78)	
358	江西铜业	12.82	31.61	0.79	(48.12)	874	白云山	23.25	16.24	1.71	-	
2899	紫金矿业	3.14	21.77	1.75	(43.39)	719	新华制药*	8.19	15.02	1.41	(51.03)	
3993	洛阳钼业	5.30	37.13	2.55	(36.53)	168	青岛啤酒	40.40	40.40	2.67	(15.29)	
914	海螺水泥	39.10	14.42	2.15	1.68	6116	拉夏贝尔	9.38	7.28	1.11	(56.35)	
2009	金隅股份	3.77	12.48	0.74	(43.95)	553	南京熊猫	4.58	38.11	1.05	(51.51)	
2202	万科*	34.30	13.70	2.79	(12.44)	763	中兴通讯*	28.90	-	3.47	(32.77)	
588	北京北辰	2.89	7.92	0.46	(58.44)	921	海信科龙*	9.44	9.81	2.20	(45.21)	
1065	创业环保	4.54	11.01	1.07	(71.35)	1812	晨鸣纸业*	14.50	8.93	1.41	(30.30)	
						811	新华文轩	6.27	#N/A	N/A	-	(61.23)

注*：其A股在深圳证券交易所上市。没有"*"符号H股，其A股在上海证券交易所上市

来源：彭博、农银国际证券

农银国际业务发展部联系人

戴昕
angeladai@abci.com.hk
电话: (852) 2147 8810

农银国际机构销售部联系人

关宝娟
joycekwan@abci.com.hk
电话: (852) 2147 8838 / 2147 8855
林允文
vivianlin@abci.com.hk
电话: (852) 2147 8842

农银国际研究部联系人

陈宋恩
philipchan@abci.com.hk
电话: (852) 2147 8805
周秀成
stevechow@abci.com.hk
电话: (852) 2147 8809

要下载最新的研究报告，请前往 <http://sec.abci.com.hk/eng/research/research.asp>
要下载过去的研究报告，请前往 http://www.abci.com.hk/en-us/research_report.php

陈宋恩及周秀成作为本研究报告全部或部分撰写人，谨此证明有关就研究报告中提及的所有公司及/或该公司所发行的证券所做出的观点，均属分析员之个人意见。分析员亦在此证明，就研究报告内所做出的推荐或个人观点，分析员并无直接或间接地收取任何补偿。此外，分析员及分析员之关联人士并没有持有（除以下披露权益）研究报告内所推介股份的任何权益，并且没有担任研究报告内曾提及的上市法团的高级工作人员。

权益披露

农银国际证券有限公司及/或与其附属公司，曾在过去12个月内，与本报告提及的公司有投资银行业务关系。
陈宋恩持有中国农业银行H股股份。

免责声明

该报告只为客户使用，并只在适用法律允许的情况下分发。本研究报告并不牵涉具体使用者的投资目标，财务状况和特殊要求。该等资讯不得被视为购买或出售所述证券的要约或要约邀请。我等并不保证该等资讯的全部或部分可靠，准确，完整。该报告不应代替投资人自己的投资判断。文中分析建立于大量的假设基础上，我等并不承诺通知阁下该报告中的任何资讯或观点的变动，以及由于使用不同的假设和标准，造成的与其它分析机构的意见相反或不一致。分析员（们）负责报告的准备，为市场讯息采集、整合或诠释，或会与交易、销售和其它机构人员接触。农银国际证券有限公司不负责文中资讯的更新。农银国际证券有限公司对某一或某些公司内部部门的资讯进行控制，阻止内部流动或者进入其它部门及附属机构。负责此研究报告的分析员的薪酬完全由研究部或高层管理者（不包括投资银行）决定。分析员薪酬不取决于投行的收入，但或会与农银国际证券有限公司的整体收入（包括投行和销售部）有关。报告中所述证券未必适合在其它司法管辖区销售或某些投资人。文中所述的投资价格和价值、收益可能会有波动，历史表现不是未来表现的必然指示。外币汇率可能对所述证券的价格、价值或收益产生负面影响。如需投资建议、交易执行或其它咨询，请您联系当地销售代表。农银国际证券有限公司或任何其附属机构、总监、员工和代理，都不为阁下因依赖该等资讯所遭受的任何损失而承担责任。进一步的资讯可应要求而提供。

版权所有2018年农银国际证券有限公司

该材料的任何部分未经农银国际证券有限公司的书面许可不得复印、影印、复制或以任何其他形式分发

办公地址: 香港中环，红棉路8号，东昌大厦13楼，农银国际证券有限公司

电话: (852) 2868 2183