

各股市走势图	1
股市短评	1
主要经济数据公布	1
主要新闻总结	1
国际经济要闻	2
大中华经济要闻	2
企业要闻	2
中港两地上市的H股股份	3
免责声明	4

指数	收市	日比(%)	5日(%)
恒生	28,595.66	(0.05)	0.84
H股	10,651.07	(0.45)	(0.58)
红筹	4,156.34	0.89	3.79
HSC大型股	2,679.40	(0.37)	(0.35)
HSC中型股	6,131.41	1.09	0.31
AH股溢价	134.91	0.03	(1.28)
沪深300	4,992.42	(0.07)	(2.48)
富时中国A50	16,839.62	(0.54)	(2.58)
上证180	10,216.61	(0.01)	(1.57)
上证380	5,881.21	0.10	(1.12)
台北加权	17,235.61	(0.29)	0.08
日经225	29,518.34	0.55	1.60
道琼斯	34,742.82	(0.10)	1.85
标普500	4,188.43	(1.04)	(0.10)
纳斯达克	13,401.86	(2.55)	(3.55)
德国DAX 30	15,400.41	0.00	1.08
富时100	7,123.68	(0.08)	2.21
法国CAC 40	6,385.99	0.01	1.24

商品期货/指数	市价	日比(%)	5日(%)
纽约期油(美元/桶)	64.89	(0.05)	(1.22)
纽约期金(美元/t oz)	1,837.10	(0.03)	3.44
标普高盛商品指数	520.84	(0.42)	2.20
CRB大宗商品期货价格指数	206.16	(0.39)	2.64
罗杰斯国际商品指数	2,833.17	(0.63)	2.41

外汇	汇率	5日(%)	1个月(%)
港元兑人民币	0.8259	(1.08)	(2.08)
美元兑人民币	6.4224	(0.96)	(1.96)
美元兑港元	7.7659	(0.03)	(0.10)
美元兑日元	108.80	(0.49)	(0.53)
欧元兑美元	1.2140	1.05	1.92
英镑兑美元	1.4131	1.76	2.84
澳元兑美元	0.7839	1.71	2.83

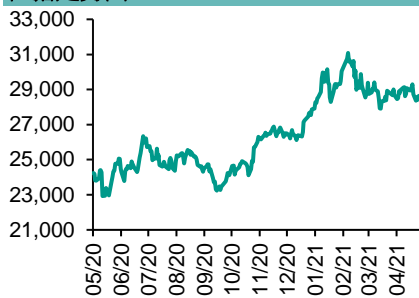
政府债券	收益率(%)	5日(bps)	1个月(bps)
中国(10年期)	3.1410	(1.50)	(6.90)
香港(10年期)	1.13700	(8.40)	(19.00)
美国(10年期)	1.60200	0.44	(5.65)

来源：彭博

每天导读

各股市走势图

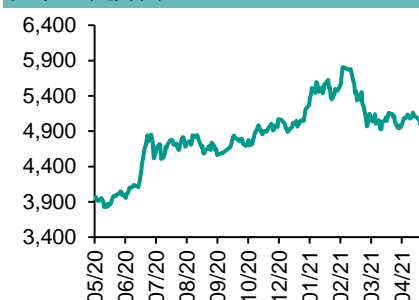
恒指走势图



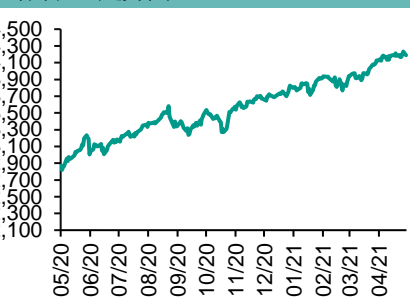
国指走势图



沪深300走势图



标普500走势图



来源：彭博

股市短评

昨天美股三大指数均下跌，其中纳斯达克指数跌幅较大。大宗商品价格上升引发通胀担忧，投资者抛售科技股，资金流向受惠经济重开的周期股。标普500指数11个行业指数表现不一，其中公用事业指数领涨；信息技术业指数领跌。昨天欧洲三大股指变动不大。昨天恒指及国指均下跌，其中恒指跌幅较大。市场监管总局对34家互联网平台企业开展中期督导，互联网股下跌。港股各行业指数表现不一，其中原材料业指数领涨；信息技术业指数领跌。昨天上证综指上涨，深成指下跌。钢企据报集体涨价，钢铁股上升。沪深300指数各行业指数表现不一，其中能源指数领涨；主要消费指数领跌。昨天沪股通北向净买入6.44亿人民币，南向净卖出19.25亿港元；深股通北向净买入38.83亿人民币，南向净卖出45.43亿港元。今天将公布中国4月居民消费价格同比及中国4月工业生产者出厂价格同比。

主要经济资料公布

国家	经济指标	时间	市场预期	实际值	前值
澳洲	零售销售(除通胀)季环比	1Q	-0.4%	-0.5%	2.5%
澳洲	零售总额月环比	3月	1.4%	1.3%	1.4%
欧元区	Sentix投资者信心	5月	15.0	21.0	13.1
加拿大	彭博纳诺斯信心指数	5月	NA	63.9	63.6
法国	法国央行信心指标	4月	106	107	105

来源：彭博 (*均为修正值)

主要新闻总结

- 尽管4月数据“让人头疼”，美联储决策者依旧看好就业强劲增长
- 中国央行官员撰文称要把数字货币先发优势
- 美联储调查：美国人预计房价房租将出现创纪录上涨
- 马骏：中国金融机构要加强碳足迹和高碳行业“棕色资产”的信息披露
- 美国商务部据悉拟举办公司高管峰会，旨在提高芯片危机应对能力
- 中国据称将矛头指向了澳大利亚的液化天然气
- 世界报：欧洲央行Lane称紧急抗疫购债计划可能在6月作出调整
- 美团、拼多多被中国上海消费者保护协会约谈调整

国际经济要闻

尽管4月数据“让人头疼”，美联储决策者依旧看好就业强劲增长

美联储数位官员表示，4月令人失望的就业报告没有改变强劲的消费者需求下美国劳动力市场乐观的前景。“尽管存在这些摩擦，我们仍然认为就业将强劲增长，”达拉斯联邦储备银行行长Robert Kaplan说，尽管雇主开出了更高的工资条件，招聘人手仍然很难。(彭博)

美联储调查：美国人预计房价房租将出现创纪录上涨

纽约联储最新的月度消费者调查显示，美国人对未来一年房价和房租涨幅的预测达到历史最高水平。根据消费者期望调查，房价预期中值为上涨5.5%。一年前在疫情初期，该预测曾降至零。(彭博)

美国商务部据悉拟举办公司高管峰会，旨在提高芯片危机应对能力

据知情人士透露，美国商务部长Gina Raimondo计划邀请受全球芯片短缺影响的公司出席一场峰会，最大芯片制造商和美国汽车制造商都在受邀之列。知情人士称，受邀参加此次虚拟峰会的公司包括英特尔，台积电，三星电子，谷歌，亚马逊，通用汽车和福特汽车。(彭博)

世界报：欧洲央行Lane称紧急抗疫购债计划可能在6月作出调整

欧洲央行首席经济学家Philip Lane在接受《世界报》采访时称，欧洲央行将在6月评估其紧急抗疫购债计划(PEPP)，“我们可以根据需要增加或减少资产购买，以维持有利的融资条件。”(彭博)

大中华经济要闻

中国央行官员撰文称要把握数字货币先发优势

中国央行国际司司长朱隽的文章称，国际经验表明货币国际化由市场主导，人民币国际化也要继续坚持市场主导，顺应市场需求，但政府要为充分发挥市场作用创造更好的环境和条件。(彭博)

马骏：中国金融机构要加强碳足迹和高碳行业“棕色资产”的信息披露

中国金融学会绿色金融专业委员会主任马骏称，中国要借鉴金融支持碳中和的国际经验，制定绿色和可持续金融的界定标准，加强碳足迹和高碳行业“棕色资产”的信息披露。(彭博)

中国据称将矛头指向了澳大利亚的液化天然气

中国至少有两家规模相对较小的液化天然气进口商收到了避免进口澳大利亚天然气(LNG)的指令。知情人士透露，这两家公司收到了政府官员的口头指示，要求其不要再从澳大利亚购买更多明年交货的LNG。(彭博)

美团、拼多多被中国上海消费者保护协会约谈

上海市消保委在微信公众号称，下午约谈美团、拼多多，指出了其在消费者权益保护方面存在的突出问题。美团的主要问题包括：取消订单引发的退款问题；订送餐、生鲜蔬菜配送不履约问题；页面误导消费者的问题。(彭博)

企业要闻

BioNTech将在新加坡建立新冠疫苗生产基地，有望于2023年建成投产

德国疫苗开发商BioNTech SE将新加坡选作其东南亚总部和首个亚太中心，其在抗击新冠病毒方面极为有效的mRNA疫苗的供应将由此获得新的动力。该公司公告称，新加坡生产基地最早有望于2023年投入运营，将可为当地提供多达80个就业机会。(彭博)

复星医药同意与BioNTech成立新冠疫苗合资企业

复星医药同意与BioNTech SE建立一家合资企业以进行新冠疫苗的本地生产和商业化。复星医药将出资多达1亿美元，BioNTech则拟以其相关生产技术和专有技术许可等无形资产作价出资合计不超过1亿美元。(彭博)

索尼警告称PlayStation 5供应短缺局面将延续到明年

索尼集团表示，PlayStation 5供应短缺局面将会持续到2022年底，意味着该公司提高这款最新游戏机销售目标的能力受限。截至3月31日PlayStation 5销量为780万台，公司的目标是在当前财年销售至少1480万台。(彭博)

万科4月合同销售金额环比下降21%

万科公布4月份合同销售金额为497.7亿元人民币，3月为628.4亿元人民币。4月合同销售金额环比下降21%。4月合同销售面积308.6万平方米，低于3月的429.5万平方米。(彭博)

中港两地上市的H股股份

H股代码	股份名称	H股 收盘价 (港元)	动态市盈率	市净率	H股/A股 价比(%)	H股代码	股份名称	H股 收盘价 (港元)	动态市盈率	市净率	H股/A股 价比(%)
939	建设银行	6.30	4.89	0.56	(25.00)	1065	创业环保	3.00	6.21	0.54	(59.83)
1398	工商银行	5.04	4.84	0.54	(20.68)	895	东江环保*	4.80	-	0.76	(47.47)
1288	农业银行	3.05	4.34	0.45	(22.22)	1635	大众公用	2.14	9.88	0.60	(51.02)
3988	中国银行	3.14	4.12	0.42	(20.42)	753	中国航	6.11	-	0.95	(40.04)
1658	邮储银行	5.27	6.07	0.68	(18.61)	670	东方航空	3.42	-	0.93	(44.59)
3328	交通银行	5.14	4.10	0.42	(14.03)	1055	南方航空	5.20	-	1.01	(30.14)
3968	招商银行	66.15	13.62	2.05	1.40	1919	中远海控	17.80	7.20	3.03	(28.05)
998	中信银行	4.16	3.55	0.32	(35.03)	598	中国外运	3.73	6.81	0.73	(39.45)
6818	光大银行	3.23	3.94	0.37	(29.02)	2866	中远海发	1.69	9.02	0.85	(57.43)
2016	浙商银行	3.47	5.33	0.51	(27.96)	1138	中远海能	4.00	7.93	0.45	(48.20)
1988	民生银行	4.17	4.40	0.28	(25.26)	2880	大连港	0.83	8.55	0.46	(60.81)
6196	郑州银行*	1.96	3.91	0.33	(55.99)	6198	青岛港	4.58	6.25	0.72	(41.24)
3866	青岛银行*	4.86	9.17	0.81	(19.69)	3369	秦港股份	1.36	5.82	0.41	(58.54)
1963	重庆银行	5.34	3.43	-	(58.96)	317	广船国际	7.48	20.86	0.62	(68.99)
3618	渝农商行	3.39	3.68	0.33	(33.15)	2039	中集集团*	15.56	20.24	1.13	(24.51)
2628	中国人寿	15.98	6.05	0.80	(59.05)	1800	中国交建	3.83	3.09	0.24	(53.46)
2318	中国平安	81.75	8.30	1.60	(3.55)	390	中国中铁	4.32	3.39	0.41	(35.57)
2601	中国太保	27.95	8.73	1.03	(29.38)	1186	中国铁建	5.35	2.75	0.32	(42.96)
1336	新华保险	30.40	5.49	0.77	(47.99)	1766	中国中车	3.39	6.69	0.56	(53.24)
1339	人保集团	2.73	4.29	0.48	(62.41)	3969	中国通号	3.14	6.96	0.64	(54.64)
6030	中信证券	19.66	13.11	1.13	(31.66)	525	广深铁路	1.69	-	0.35	(36.53)
3908	中金公司	18.84	9.81	1.13	(62.87)	177	宁沪高速	9.40	10.75	1.30	(24.23)
6837	海通证券	6.97	6.33	0.49	(47.60)	548	深圳高速	8.28	5.59	0.76	(30.97)
2611	国泰君安	11.12	7.36	0.64	(44.28)	995	皖通高速	5.40	5.66	0.64	(38.20)
6806	申万宏源*	2.15	5.36	0.49	(60.79)	107	成渝高速	1.91	21.02	0.32	(53.58)
1776	广发证券*	11.02	6.94	0.71	(37.76)	2238	广汽集团	6.85	7.08	0.67	(49.87)
6886	华泰证券	11.06	7.61	0.64	(42.13)	1211	比亚迪*	146.20	81.23	4.29	(17.83)
6099	招商证券	10.62	8.23	0.84	(51.25)	2333	长城汽车	19.18	18.89	2.57	(50.01)
3958	东方证券	4.92	10.39	0.47	(53.11)	2338	潍柴动力	17.22	10.74	2.01	(17.66)
6178	光大证券	6.09	12.11	0.46	(64.66)	3606	福耀玻璃	42.75	34.21	4.10	(27.87)
6881	银河证券	4.56	5.06	0.49	(60.09)	1108	洛阳玻璃	6.04	30.78	2.00	(72.41)
6066	中信建投	8.78	6.42	0.95	(72.68)	6865	福莱特	18.28	13.55	2.99	(40.54)
1375	中州证券	1.47	17.58	0.42	(72.40)	38	一拖股份	4.33	7.52	0.78	(72.07)
1456	国联证券	3.63	10.49	0.67	(77.78)	1157	中联重科*	10.06	8.73	1.41	(24.98)
857	中石油	3.22	-	0.39	(41.91)	564	郑煤机	8.22	9.50	0.90	(39.63)
386	中石化	4.23	5.96	0.55	(22.33)	1057	浙江世宝*	1.84	18.74	0.89	(71.04)
338	上石化	2.01	26.54	0.62	(57.53)	1072	东方电气	6.79	11.09	0.57	(49.59)
1033	石化油服	0.79	146.75	1.84	(68.62)	2727	上海电气	2.54	8.44	0.48	(58.03)
2883	中海油田	8.20	18.64	0.84	(55.40)	2208	金风科技*	12.78	15.31	1.31	(14.29)
568	山东墨龙*	5.71	17.47	2.11	(4.88)	42	东北电气	0.69	7.21	-	(63.69)
1088	中国神华	18.16	7.45	0.79	(28.45)	187	京城机电	2.05	4.59	1.17	(67.74)
1898	中煤能源	4.96	6.24	0.52	(50.08)	2607	上海医药	17.88	9.34	0.93	(31.89)
1171	兖州煤业	11.04	5.67	0.86	(40.69)	2196	复星医药	62.60	36.17	3.59	(13.97)
1816	中广核*	1.84	7.38	0.79	(44.92)	1513	丽珠医药*	35.50	14.93	2.18	(34.16)
902	华能国际	2.79	12.80	0.48	(46.14)	874	白云山	21.10	8.44	1.02	(41.87)
991	大唐发电	1.22	11.68	0.44	(62.67)	719	新华制药*	4.75	7.20	0.73	(57.62)
1071	华电国际	2.40	5.99	0.41	(42.69)	1349	复旦张江	4.62	23.86	1.98	(77.07)
956	新天绿能	3.15	5.73	0.80	(80.21)	1877	君实生物*	73.90	-	9.14	(29.27)
1618	中国中冶	2.05	5.11	0.44	(49.14)	6185	康希诺	312.00	-	10.51	(46.35)
2068	中铝国际	1.47	-	0.46	(64.90)	9989	海普瑞*	10.96	11.97	1.15	(44.00)
347	鞍钢股份*	6.23	15.06	0.88	(4.14)	2359	药明康德	169.60	79.56	9.73	(4.28)
323	马钢股份	4.68	9.47	1.00	(18.42)	3759	康龙化成*	159.90	89.12	11.83	(18.21)
1053	重庆钢铁	3.06	13.21	1.06	(16.56)	3347	泰格医药	144.40	-	-	(19.41)
2600	中国铝业	5.23	56.90	1.45	(25.24)	6127	昭衍新药	137.90	81.97	21.20	(19.45)
358	江西铜业	22.75	21.45	1.06	(38.99)	168	青岛啤酒	74.95	31.16	3.86	(33.41)
2899	紫金矿业	13.30	34.92	5.13	(11.02)	6116	拉夏贝尔	0.59	-	-	(77.94)
1787	山东黄金	17.60	45.23	2.44	(34.61)	1533	庄园牧场*	5.97	25.19	0.76	(50.62)
3993	洛阳钼业	6.21	38.21	2.86	(21.42)	553	南京熊猫	3.73	26.87	0.81	(51.39)
1772	赣锋锂业	99.90	73.40	9.44	(25.84)	981	中芯国际	24.05	32.55	1.22	(63.23)
914	海螺水泥	48.45	5.89	1.27	(20.11)	763	中兴通讯*	19.30	17.32	1.70	(43.71)
2009	金隅股份	1.63	4.95	0.31	(52.74)	6869	长飞光纤	9.54	9.40	0.65	(66.21)
2202	万科*	26.65	6.11	1.13	(20.05)	921	海信家电*	12.00	7.68	1.38	(37.45)
588	北京北辰	1.48	17.69	0.28	(48.84)	6690	海尔智家	31.75	19.58	3.54	(14.80)
1528	美凯龙	4.41	6.63	0.29	(60.61)	1812	晨鸣纸业*	7.73	8.78	0.99	(45.08)
						811	新华文轩	5.58	4.51	0.55	(50.53)

注*：其A股在深圳证券交易所上市。没有"*"符号H股，其A股在上海证券交易所上市

来源：彭博、农银国际证券

农银国际业务发展部连络人

戴昕

angeladai@abci.com.hk

电话: (852) 2147 8810

农银国际机构销售部连络人

林青

sallylin@abci.com.hk

电话: (852) 2147 8835

伍华安

johng@abci.com.hk

电话: (852) 2147 8806

农银国际研究部连络人

陈宋恩

philipchan@abci.com.hk

电话: (852) 2147 8805

周秀成

stevechow@abci.com.hk

电话: (852) 2147 8809

要下载最新的研究报告，请前往 <http://sec.abci.com.hk/eng/research/research.asp>

要下载过去的研究报告，请前往 http://www.abci.com.hk/en-us/research_report.php

陈宋恩及周秀成作为本研究报告全部或部分撰写人，谨此证明有关就研究报告中提及的所有公司及/或该公司所发行的证券所做出的观点，均属分析员之个人意见。分析员亦在此证明，就研究报告内所做出的推荐或个人观点，分析员并无直接或间接地收取任何补偿。此外，分析员及分析员之关联人士并没有持有（除以下披露权益）研究报告内所推介股份的任何权益，并且没有担任研究报告内曾提及的上市法团的高级工作人员。

权益披露

农银国际证券有限公司及/或其附属公司，曾在过去12个月内，与建设银行，中国银行，交通银行，光大银行，民生银行，中金公司，中国平安，中信建投，中海油田，浙商银行，农业银行，华泰证券，国泰君安，工商银行，中信银行，申万宏源，中集集团有投资银行业务关系。

陈宋恩持有中国农业银行H股股份。

免责声明

该报告只为客户使用，并只在适用法律允许的情况下分发。本研究报告并不牵涉具体使用者的投资目标，财务状况和特殊要求。该等资讯不得被视为购买或出售所述证券的要约或要约邀请。我等并不保证该等资讯的全部或部分可靠，准确，完整。该报告不应代替投资人自己的投资判断。文中分析建立于大量的假设基础上，我等并不承诺通知阁下该报告中的任何资讯或观点的变动，以及由于使用不同的假设和标准，造成的与其它分析机构的意见相反或不一致。分析员（们）负责报告的准备，为市场讯息采集、整合或诠释，或会与交易、销售和其它机构人员接触。农银国际证券有限公司不负责文中资讯的更新。农银国际证券有限公司对某一或某些公司内部部门的资讯进行控制，阻止内部流动或者进入其它部门及附属机构。负责此研究报告的分析员的薪酬完全由研究部或高层管理者（不包括投资银行）决定。分析员薪酬不取决于投行的收入，但或会与农银国际证券有限公司的整体收入（包括投行和销售部）有关。报告中所述证券未必适合在其它司法管辖区销售或某些投资人。文中所述的投资价格和价值、收益可能会有波动，历史表现不是未来表现的必然指示。外币汇率可能对所述证券的价格、价值或收益产生负面影响。如需投资建议、交易执行或其它咨询，请您联系当地销售代表。农银国际证券有限公司或任何其附属机构、总监、员工和代理，都不为阁下因依赖该等资讯所遭受的任何损失而承担责任。进一步的资讯可应要求而提供。

版权所有2021年农银国际证券有限公司

该材料的任何部分未经农银国际证券有限公司的书面许可不得复印、影印、复制或以任何其他形式分发

办公地址: 香港中环，红棉路8号，东昌大厦13楼，农银国际证券有限公司

电话: (852) 2868 2183