

各股市走勢圖.....	1
股市短評.....	1
主要經濟數據公佈.....	1
主要新聞總結.....	1
國際經濟要聞.....	2
大中華經濟要聞.....	2
企業要聞.....	2
中港兩地上市的H股股份.....	3
免責聲明.....	4

指數	收市	日比(%)	5日(%)
恒生	28,303.19	0.28	(3.00)
H股	11,150.73	(0.11)	(2.83)
紅籌	4,181.19	(0.71)	(2.62)
HSC大型股	2,374.33	0.41	(2.80)
HSC中型股	5,092.17	(0.43)	(4.28)
AH股溢價	134.27	(1.27)	2.11
滬深300	3,971.06	(1.11)	(0.87)
富時中國A50	12,962.84	(1.32)	(0.20)
上證180	8,616.99	(0.83)	(0.65)
上證380	5,417.57	(0.57)	(1.78)
臺北加權	10,414.98	0.57	(1.75)
日經225	22,666.78	1.45	(1.41)
道瓊斯	24,211.48	0.29	(0.25)
標普500	2,636.98	0.29	(0.40)
納斯達克	6,812.84	0.54	(0.89)
德國DAX 30	13,045.15	0.36	0.16
富時100	7,320.75	(0.37)	(0.08)
法國CAC 40	5,383.86	0.18	0.21

商品期貨/指數	市價	日比(%)	5日(%)
紐約期油(美元/桶)	56.60	(0.16)	(3.02)
紐約期金(美元/t oz)	1,249.80	(1.03)	(1.84)
標普高盛 商品指數	416.70	0.50	(1.78)
CRB大宗商品 期貨價格指數	184.47	(0.14)	(2.48)
羅傑斯國際 商品指數	2,299.79	0.00	(1.84)

外匯	匯率	5日(%)	1個月(%)
港元兌人民幣	0.8485	0.46	(0.25)
美元兌人民幣	6.6257	0.41	(0.10)
美元兌港元	7.8086	(0.05)	0.14
美元兌日元	113.23	0.94	(0.57)
歐元兌美元	1.1768	(1.08)	1.49
英鎊兌美元	1.3464	(0.10)	2.65
澳元兌美元	0.7507	(1.39)	(2.23)

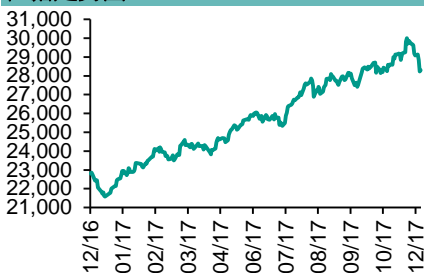
政府債券	收益率(%)	5日(bps)	1個月(bps)
中國(10年期)	3.9050	(1.20)	0.80
香港(10年期)	1.80100	0.10	10.90
美國(10年期)	2.37060	0.91	3.63

來源：彭博

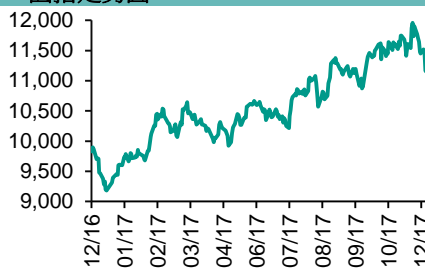
每天導讀

各股市走勢圖

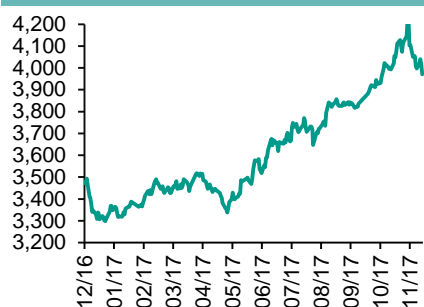
恒指走勢圖



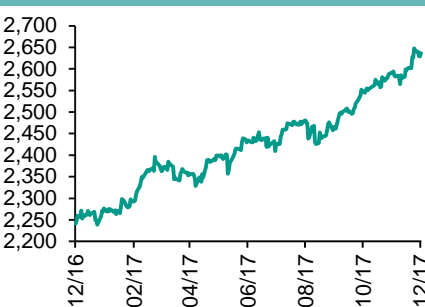
國指走勢圖



滬深300走勢圖



標普500走勢圖



來源：彭博

股市短評

昨天美國三大指數均上漲，市場憧憬稅改方案的實施；標普500指數中10個行業指數表現不一，其中僅核心消費品和電信服務指數下跌，而信息技術、工業和原材料指數領漲。昨天歐洲三大股市表現不一，其中僅法國CAC40指數和德國DAX指數上漲。昨天恒指上漲，國指下跌；昨天港股11個行業指數表現不一，其中原材料指數領跌，信息科技指數領漲。昨天上證綜指及深成指均下跌；滬深300指數中10個行業指數均下跌，其中主要消費、可選消費和能源指數跌幅較大。港股通（滬）全天使用額度為9.91億元，使用比例為9.44%；因賣盤多於買盤，滬股通全天使用額度為138.5億元。港股通（深）全天使用額度為3.60億元，使用比例為3.43%；因賣盤多於買盤，深股通全天使用額度為136.25億元。昨天滬深兩市兩融餘額漲至10136億元，滬深兩市總交易量跌至4037億元。今天將公布美國11月失業率、英國10月工業產值、中國11月進出口數據。

主要經濟數據公佈

國家	經濟指標	時間	市場預期	實際值	前值
美國	首次失業人數	12月7	240k	236k	238k
美國	持續領取失業救濟人數	12月	1919k	1908k	1960k*
歐元區	GDP經季調同比	3季度	2.5%	2.6%	2.5%
德國	工業產值工作日調整同比	10月	4.3%	2.7%	4.1%*
法國	貿易餘額	10月	-4675m	-4956m	-4638m*
中國	外匯儲備	11月	\$3123.5b	\$3119.3b	\$3109.2b

來源：彭博（*均為修正值）

主要新聞總結

- 美國眾議院通過法案，維持政府資金至12月22日
- 美國10月消費信貸增加205億美元，預估為增加170億美元
- 前10月城鎮新增就業1191萬人
- 美國首次申請失業救濟人數降至五周低點，彰顯美國就業市場強韌有力
- 周小川：堅持把維持物價穩定和防控系統性金融風險作為調控核心目標
- 全球監管機構就更嚴厲的銀行資本規定最終達成協議
- 中國證監會明確IPO審核的中止審查等情況

國際經濟要聞

美國眾議院通過法案，維持政府資金至12月22日

美國眾議院通過維持兩周的支出法案，以保證政府得以運作至12月22日。參議院必須在周五之前對該案採取行動。該法案還將加大對耗盡兒童醫療保險項下聯邦資金州的撥款。HJ Res 123以235-193的表決結果獲得；共和黨無需民主黨投票也能通過該案，但少數民主黨人投贊成票。(彭博)

美國10月消費信貸增加205億美元，預估為增加170億美元

根據美聯儲數據，美國10月份消費信貸按年率增長6.5%，至3.802萬億美元。循環信貸增加83億美元，至1.012萬億美元。非信貸信貸增加122億美元，至2.791萬億美元。(彭博)

美國首次申請失業救濟人數降至五周低點，彰顯美國就業市場強韌有力

美國勞工部周四公布的數據顯示，美國首次申領失業救濟人數降至五周低點，符合強韌的勞動力市場表現。首次申領失業救濟人數減少2,000，至23.6萬；首次申領失業救濟人數四周平均從之前一周的242,250降至241,500。(彭博)

全球監管機構就更嚴厲的銀行資本規定最終達成協議

全球銀行監管機構打破了長達一年的僵局，最終完成了2008年金融危機後啟動的一系列資本規則修訂“巴塞爾協議III”。巴塞爾銀行監管委員會周四在一份聲明中稱，協議包括對銀行如何估計抵押貸款和其他資產賬面風險的新限制，以便提高銀行資產負債表的透明度和健康狀況。(彭博)

大中華經濟要聞

中國發改委對區域存煤和電廠存煤設定最高和最低庫存

中國發改委在網站上發布《關於建立健全煤炭最低庫存和最高庫存制度》的指導意見，進一步健全國家儲備制度和建立推動煤炭行業長期健康發展長效機制。對區域存煤設定最低標準：山西、陝西、內蒙古燃煤電廠，庫存量原則上不少於15天耗煤量，其他地區不少於20天耗煤量。(彭博)

前10月城鎮新增就業1191萬人

今年1—10月，全國城鎮新增就業1191萬人，提前兩個月超額完成1100萬人的全年預期目標。前10月同時實現城鎮失業人員再就業471萬人，就業困難人員就業147萬人。(中國政府網)

周小川：堅持把維持物價穩定和防控系統性金融風險作為調控核心目標

中國人民銀行行長周小川在中央國家機關工委官方微信上發布的文章中稱，要堅持把維持物價穩定和防控系統性金融風險作為金融宏觀調控的核心目標；實施穩健中性的貨幣政策。(彭博)

中國證監會明確IPO審核的中止審查等情況

中國證監會公布發行監管問答，明確首次公開發行股票申請審核過程中有關中止審查等事項的要求。申請受理後至通過發審會期間發生8種情形將中止審查，包括實際控制人、中介機構被立案調查尚未結案等。(彭博)

企業要聞

北京證監局要求賈躍亭就拒絕履行樂視網借款承諾出具書面整改報告

樂視網在深交所公告稱，收到北京證監局對賈躍亭、賈躍芳採取責令改正行政監管措施的決定。證監局稱，賈躍亭等拒絕履行借款承諾的行為違反相關規定，對其採取責令改正的監管措施，要求就違規行為出具書面整改報告。(彭博)

京東或增加5年期貸款規模，此前又有16家銀行加入銀團貸款

京東可能會將5年期貸款從5億美元增加至高達10億美元，此前16家銀行加入了該銀團貸款，原先有4家受托經辦行兼簿記行(MLAB)。最初受托經辦行兼簿記行、承銷商：美銀美林、中銀香港、德意志銀行、渣打。(彭博)

中國國際能源集團計劃未來10年投資2000億元在太陽能發電等領域

中國國際能源集團董事局主席吳國迪在《財富》全球論壇的討論會上表示，集團需要進一步投資新能源領域。集團計劃未來10年投資2000億元，50%在太陽能發電領域。(彭博)

天弘基金設定餘額寶貨幣市場基金個人單日申購額度為2萬元人民幣

天弘基金管理有限公司在官網發布公告。公告稱，12月8日起，設定單日申購總額為2萬元人民幣；現有個人交易賬戶持有額度10萬元人民幣維持不變。(彭博)

中港兩地上市的H股股份

H股代碼	股份名稱	H股 收盤價 (港元)	動態市盈率	市淨率	H股/A股 價比(%)	H股代碼	股份名稱	H股 收盤價 (港元)	動態市盈率	市淨率	H股/A股 價比(%)	
939	建設銀行	6.65	5.91	0.84	(19.93)	895	東江環保*	10.76	16.32	2.29	(42.16)	
1398	工商銀行	5.89	6.30	0.89	(15.38)	1635	大眾公用	3.40	13.10	1.18	(36.66)	
1288	農業銀行	3.59	5.30	0.75	(19.49)	753	中國國航	7.96	12.85	1.21	(39.16)	
3988	中國銀行	3.75	5.37	0.68	(19.32)	670	東方航空	4.45	9.73	1.01	(50.04)	
3328	交通銀行	5.63	5.12	0.59	(25.78)	1055	南方航空	6.94	12.35	1.27	(47.85)	
3968	招商銀行	29.65	9.21	1.45	(11.03)	1919	中國遠洋	3.70	-	1.57	(52.62)	
998	中信銀行	4.88	4.86	0.56	(35.37)	2866	中海集運	1.51	6.89	1.05	(63.74)	
6818	光大銀行	3.55	4.76	0.51	(28.35)	1138	中海發展	4.05	14.56	0.50	(42.40)	
1988	民生銀行	7.55	4.78	0.65	(27.85)	2880	大連港	1.41	27.95	0.86	(57.77)	
2628	中國人壽	24.20	27.76	1.88	(34.79)	3369	秦港股份	2.60	13.34	0.92	(61.54)	
2318	中國平安	74.75	15.49	2.58	(7.69)	317	廣船國際	11.06	-	1.31	-	
2601	中國太保	37.35	23.06	2.18	(24.80)	2039	中集集團*	13.52	18.64	1.19	(41.47)	
1336	新華保險	49.70	27.08	2.13	(33.17)	1800	中國交建	8.53	6.56	0.70	(49.04)	
6030	中信證券	16.16	16.18	1.13	(26.39)	390	中國中鐵	5.67	7.97	0.81	(45.38)	
6837	海通證券	11.18	13.97	0.97	(33.31)	1186	中國鐵建	8.97	7.03	0.76	(36.05)	
2611	國泰君安	17.16	13.04	1.19	(27.99)	1766	中國中車	7.10	16.34	1.43	(48.34)	
1776	廣發證券*	15.36	12.00	1.23	(25.39)	525	廣深鐵路	4.54	28.04	0.97	(22.41)	
6886	華泰證券	15.36	15.11	1.09	(33.26)	177	寧滬高速	11.26	13.04	2.19	(0.89)	
6099	招商證券	11.68	11.02	0.87	(47.73)	548	深圳高速	7.42	10.58	1.06	(31.34)	
3958	東方證券	7.28	12.42	0.92	(60.84)	995	皖通高速	6.34	9.21	1.00	(57.21)	
6178	光大證券	9.36	12.61	0.75	(47.94)	107	成渝高速	2.75	7.63	0.51	(43.83)	
6881	銀河證券	5.78	9.53	0.79	(56.49)	2238	廣汽集團	18.00	11.49	2.00	(36.71)	
1375	中州證券	3.24	17.44	1.06	(55.34)	1211	比亞迪*	63.25	37.24	2.91	(9.23)	
857	中石油	5.15	33.18	0.67	(45.77)	2333	長城汽車	8.66	8.28	1.44	(37.79)	
386	中石化	5.47	10.16	0.78	(23.61)	2338	濰柴動力	7.76	7.89	0.80	(13.33)	
338	上石化	4.38	7.39	1.63	(42.97)	3606	福耀玻璃	29.80	20.66	3.63	(5.92)	
1033	石化油服	1.15	-	2.18	(65.31)	1108	洛陽玻璃	3.71	19.93	3.16	(82.92)	
2883	中海油田	7.11	-	0.84	(42.44)	38	一拖股份	3.06	26.50	0.53	(63.31)	
568	山東墨龍*	1.22	-	0.45	(77.66)	1157	中聯重科*	3.09	17.35	0.54	(38.37)	
1088	中國神華	18.88	7.09	1.07	(27.32)	564	鄭煤機	4.31	24.28	0.58	(47.96)	
1898	中煤能源	3.35	10.06	0.43	(51.38)	1057	浙江世寶*	2.45	30.54	1.11	(76.02)	
1171	兗州煤業	7.11	6.29	0.70	(52.24)	1072	東方電氣	6.09	-	0.56	(50.88)	
902	華能國際	4.87	23.70	0.76	(37.07)	2727	上海電氣	3.04	16.30	0.74	(62.16)	
991	大唐發電	2.18	6.23	0.60	(56.31)	2208	金風科技*	10.38	13.03	1.52	(45.72)	
1071	華電國際	2.89	50.24	0.57	(37.66)	42	東北電氣	1.59	-	6.45	-	
1618	中國中冶	2.20	7.82	0.62	(63.22)	187	京城機電	2.11	-	1.52	(73.18)	
347	鞍鋼股份*	6.89	13.46	0.91	(8.02)	300	沈機集團	停牌	-	-	-	
323	馬鋼股份	3.51	7.09	1.02	(30.65)	2607	上海醫藥	19.24	12.90	1.35	(33.24)	
1053	重慶鋼鐵	1.54	-	-	-	2196	復星醫藥	37.75	25.46	3.16	(19.07)	
2600	中國鋁業	4.76	55.16	1.61	-	1513	麗珠醫藥*	53.65	29.86	3.82	(27.81)	
358	江西銅業	11.18	28.11	0.70	(43.69)	874	白雲山	20.85	14.85	1.56	-	
2899	紫金礦業	2.53	23.83	1.66	(45.01)	719	新華製藥*	7.74	14.48	1.36	(53.89)	
3993	洛陽鉬業	4.30	30.72	2.11	(42.87)	168	青島啤酒	33.40	34.07	2.25	(9.26)	
914	海螺水泥	35.10	13.20	1.97	1.24	6116	拉夏貝爾	9.70	7.68	1.17	(47.12)	
2009	金隅股份	3.36	11.34	0.67	(51.48)	553	南京熊貓	4.28	30.29	1.00	(55.26)	
2202	萬科*	27.50	11.21	2.28	(22.17)	763	中興通訊*	26.30	-	3.22	(34.16)	
588	北京北辰	2.69	7.52	0.43	(58.91)	921	海信科龍*	8.28	8.77	1.96	(47.66)	
1065	創業環保	4.22	10.44	1.02	(72.10)	1812	晨鳴紙業*	12.24	8.44	1.28	(36.15)	
						811	新華文軒	6.10	#N/A	N/A	-	(61.24)

注*：其A股在深圳證券交易所上市。沒有"*"符號H股，其A股在上海證券交易所上市

來源：彭博、農銀國際證券

農銀國際業務發展部聯繫人

戴昕

angeladai@abci.com.hk

電話: (852) 2147 8810

農銀國際機構銷售部聯繫人

關寶娟

joycekwon@abci.com.hk

電話: (852) 2147 8838 / 2147 8855

林允文

vivianlin@abci.com.hk

電話: (852) 2147 8842

農銀國際研究部聯繫人

陳宋恩

philipchan@abci.com.hk

電話: (852) 2147 8805

周秀成

stevechow@abci.com.hk

電話: (852) 2147 8809

要下載最新的研究報告，請前往 <http://sec.abci.com.hk/eng/research/research.asp>

要下載過去的研究報告，請前往 http://www.abci.com.hk/en-us/research_report.php

陳宋恩及周秀成作為本研究報告全部或部分撰寫人，謹此證明有關就研究報告中提及的所有公司及/或該公司所發行的證券所做出的觀點，均屬分析員之個人意見。分析員亦在此證明，就研究報告內所做出的推薦或個人觀點，分析員并無直接或間接地收取任何補償。此外，分析員及分析員之關聯人士並沒有持有（除以下披露權益）研究報告內所推介股份的任何權益，並且沒有擔任研究報告內曾提及的上市法團的高級工作人員。

權益披露

農銀國際證券有限公司及/或與其聯屬公司，曾在過去12個月內，與本報告提及的公司有投資銀行業務關係。

陳宋恩持有中國農業銀行H股股份。

免責聲明

該報告只為客戶使用，并只在適用法律允許的情況下分發。本研究報告並不牽涉具體使用者的投資目標，財務狀況和特殊要求。該等資訊不得被視為購買或出售所述證券的要約或要約邀請。我等並不保證該等資訊的全部或部分可靠，準確，完整。該報告不應代替投資人自己的投資判斷。文中分析建立在大量的假設基礎上，我等并不承諾通知閣下該報告中的任何資訊或觀點的變動，以及由于使用不同的假設和標準，造成的與其它分析機構的意見相反或不一致。分析員（們）負責報告的準備，為市場訊息采集、整合或詮釋，或會與交易、銷售和其它機構人員接觸。農銀國際證券有限公司不負責文中資訊的更新。農銀國際證券有限公司對某一或某些公司內部部門的資訊進行控制，阻止內部流動或者進入其它部門及附屬機構。負責此研究報告的分析員的薪酬完全由研究部或高層管理者（不包括投資銀行）決定。分析員薪酬不取決于投行的收入，但或會與農銀國際證券有限公司的整體收入（包括投行和銷售部）有關。報告中所述證券未必適合在其它司法管轄區銷售或某些投資人。文中所述的投資價格和價值、收益可能會有波動，歷史表現不是未來表現的必然指示。外幣匯率可能對所述證券的價格、價值或收益產生負面影響。如需投資建議、交易執行或其它諮詢，請您聯繫當地銷售代表。農銀國際證券有限公司或任何其附屬機構、總監、員工和代理，都不為閣下因依賴該等資訊所遭受的任何損失而承擔責任。進一步的資訊可應要求而提供。

版權所有2017年農銀國際證券有限公司

該材料的任何部分未經農銀國際證券有限公司的書面許可不得複印、影印、複製或以任何其他形式分發

辦公地址: 香港中環，紅棉路8號，東昌大廈13樓，農銀國際證券有限公司

電話: (852) 2868 2183