

各股市走势图	1
股市短评	1
主要经济数据公布	1
主要新闻总结	1
国际经济要闻	2
中港经济要闻	2
企业要闻	2
中港两地上市的H股股份	3
免责声明	4

指数	收市	日比(%)	5日(%)
恒生	22,814.95	(0.03)	(0.90)
H股	9,504.78	(0.02)	(1.55)
红筹	3,883.87	(0.40)	(1.72)
HSC大型股	1,840.34	(0.11)	(0.90)
HSC中型股	4,186.08	(0.52)	(2.04)
AH股溢价	126.02	(0.17)	0.60
沪深300	3,308.97	(0.63)	(1.65)
富时中国A50	9,761.43	(0.37)	(0.82)
上证180	7,106.01	(0.63)	(1.40)
上证380	5,587.90	(0.69)	(1.64)
台北加权	9,115.47	1.09	(0.08)
日经225	16,444.78	(0.67)	(0.61)
道琼斯	18,448.41	(0.18)	(0.80)
标普500	2,172.47	(0.14)	(0.67)
纳斯达克	5,212.20	(0.11)	(0.53)
德国DAX 30	10,529.59	(0.88)	(0.69)
富时100	6,816.90	(0.28)	(0.76)
法国CAC 40	4,406.61	(0.65)	(0.69)

商品期货/指数	市价	日比(%)	5日(%)
纽约期油(美元/桶)	47.36	0.06	(2.39)
纽约期金(美元/t oz)	1,320.10	(0.32)	(2.30)
标普高盛商品指数	363.15	0.45	(2.05)
CRB大宗商品期货价格指数	186.24	0.27	(1.64)
罗杰斯国际商品指数	2,210.66	0.18	(2.18)

外汇	汇率	5日(%)	1个月(%)
港元兑人民币	0.8596	0.14	(0.19)
美元兑人民币	6.6662	0.15	(0.21)
美元兑港元	7.7549	0.02	(0.03)
美元兑日元	100.44	0.22	(4.20)
欧元兑美元	1.1292	(0.28)	2.79
英镑兑美元	1.3214	1.06	0.64
澳元兑美元	0.7632	0.07	1.73

政府债券	收益率(%)	5日(bps)	1个月(bps)
中国(10年期)	2.7730	7.50	(5.70)
香港(10年期)	0.97500	3.80	(14.10)
美国(10年期)	1.56620	(1.19)	0.51

来源: 彭博

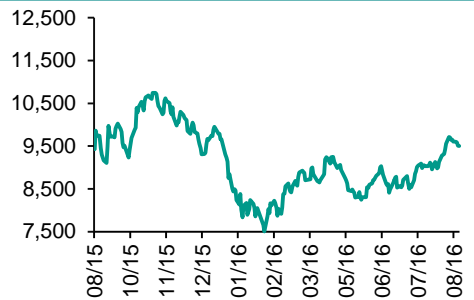
## 每天导读

### 各股市走势图

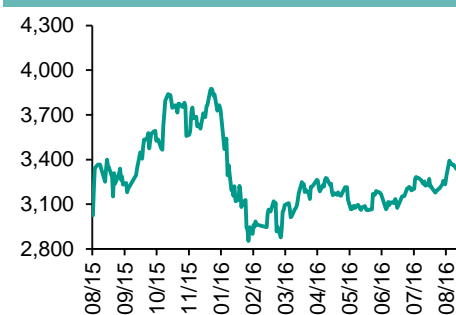
#### 恒指走势图



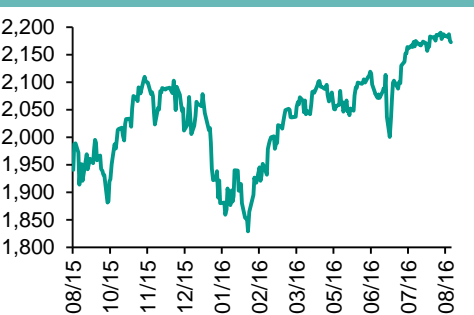
#### 国指走势图



#### 沪深300走势图



#### 标普500走势图



来源: 彭博

### 股市短评

昨晚美国三大股指继续回落, 市场在美联储主席耶伦明天的讲话前保持审慎; 标普500指数中保健指数领涨, 电信服务和原材料指数领涨。昨天港股下跌, 恒指跑输国指; 港股11个行业类别指数中金融业、消费品制造业指数领涨, 原材料业、能源业指数领跌。昨天上证综指跌0.57%, 深成指跌0.76%; 沪深300指数中仅电信业务指数上涨, 而工业和信息技术指数领跌。昨天港股通全天使用额度为13.43亿元, 使用比例为12.79%; 沪股通全天使用额度为5.25亿元, 使用比例为4.04%。昨天沪深两市两融余额微升至9013.28亿元; 沪深两市总交易量升13.83%至5106.63亿元。今天美国将公布二季度GDP、7月批发库存, 法国将公布二季度GDP, 英国将公布8月消费者信心, 德国将公布9月GfK消费者信心指数。今天或将公布业绩的企业包括农业银行、中国财险、中国人民保险集团、中国太保、绿城中国、广汽集团、比亚迪、华润置地、雨润食品等。

### 主要经济数据公布

国家	数据	时间	市场预期	实际值	前值
美国	首次失业人数	8月20	265k	261k	262k
美国	耐用品订单	7月	3.4%	4.4%	-4.2%*
德国	IFO企业景气指数	8月	108.5	106.2	108.3
德国	IFO预期	8月	102.4	100.1	102.1*
香港	进口同比	7月	-1.5%	-3.3%	-0.9%
香港	出口同比	7月	-2.1%	-5.1%	-1.0%
香港	贸易余额	7月	-31.3b	-33.3b	-45.6b

来源: 彭博 (\*均为修正值)

### 主要新闻总结

- 中国将促进消费品标准和质量提升, 增加有效供给满足消费需求
- 美国7月份资本设备订单创1月以来最大升幅
- 日本消费物价连续第五个月下滑, 黑田东彦面临的压力增加
- 厦门日报: 厦门市房产局称不排除未来会重启楼市限购
- 美国上周首次申请失业救济人数降至五周来最低
- 知情人士: 上海市考虑收紧房地产政策
- 德国Ifo企业信心下降, 企业担心订单减少
- 中国贵州政府计划9月1日发行200亿元人民币一般债券

## 国际经济要闻

### 美国7月份资本设备订单创1月以来最大升幅

美国7月份企业设备订单连续第二个月增长，创出1月以来最大升幅，暗示美国企业对投资的抵触减小。商务部周四公布的数据显示，不包括飞机的非国防资本品订单增长1.6%，超过彭博调查所得的最乐观预期，而6月份为增长0.5%。所有耐用品订单增长4.4%，为去年10月以来最大升幅。(彭博)

### 日本消费物价连续第五个月下滑，黑田东彦面临的压力增加

日本消费者物价连续第五个月下滑，凸显央行难以达到2%的通胀目标。週五公布的消费者物价是央行下次在9月20—21日召开货币决策会议前最新的关键指标。7月份扣除生鲜食品的消费者物价较去年同期下降0.5%；整体的消费者物价下滑0.4%；扣除食品和能源的消费者物价上涨0.3%。(彭博)

### 美国上周首次申请失业救济人数降至五周来最低

美国上周首次申请失业救济人数降至五周来最低，再添就业市场利好信号。美国劳工部周四发布的数据显示，截至8月20日当周首次申请失业救济的人数减少1000人，下降至26.1万人。企业倾向于留住现有员工，特别是熟练工和有经验的人士，这使得失业金申领人数处在四十年低位附近，失业率不到5%。(彭博)

### 德国Ifo企业信心下降，企业担心订单减少

总部位于慕尼黑的Ifo研究所发布的8月份企业信心指数从7月份的108.3降至106.2。这创出2012年5月以来的最大降幅，也是今年2月以来的最低水平。鉴于英国是德国第三大出口市场，英国需求减少可能会削弱欧洲最大经济体的产出。德国央行预计未来几个月里保持稳固和全面的成长。(彭博)

## 大中华经济要闻

### 中国将促进消费品标准和质量提升，增加有效供给满足消费需求

据中国政府网，国务院总理李克强8月24日主持召开国务院常务会议指出，要加快制定一批强制性国家标准，提高消费品国内国际标准一致性程度；建立主要消费品质量安全追溯体系，强化消费维权保护，推进缺陷产品召回常态化；破除地方保护，打击进出口、网购中的侵权假冒和包庇、纵容违法违规经营等行为。(彭博)

### 厦门日报：厦门市房产局称不排除未来会重启楼市限购

《厦门日报》援引市国土房产局未具名负责人称，厦门房地产市场监管工作从严从紧，根据市场情况，不排除未来会在房地产市场调控方面出台包括重启限购等在内的更加严格的措施。(彭博)

### 知情人士：上海市考虑收紧房地产政策

知情人士称，上海市政府近期将召开会议，考虑调整土地和住房政策，以抑制近期上涨的房价和地价；考虑收紧银行贷款政策，以控制土地融资；同时考虑调整购房贷款政策，购房认房又认贷。(彭博)

### 中国贵州政府计划9月1日发行200亿元人民币一般债券

贵州省财政厅在中债网公告称，本批一般债券发行期限为3/5/7/10年期，计划分别发行40亿元，60亿元，60亿元和40亿元。贵州另拟于同日发行200亿元专项债券，其中5年期计划发行120亿元，10年期计划发行80亿元。(彭博)

## 企业要闻

### 协鑫集团据称计划竞购SunEdison的资产

匿名知情人士透露，中国清洁能源集团协鑫（集团）控股有限公司正在寻求从破产的美国再生能源巨头SunEdison Inc.收购资产。协鑫计划竞购SunEdison所持有的TerraForm Power Inc.控股股份，TerraForm拥有多个运营中的发电厂。协鑫的香港上市电力子公司协鑫新能源有意收购SunEdison的其他资产，包括美国的太阳能发电厂。(彭博)

### 香港金管局向Alipay和八达通卡批出储值支付工具牌照

根据香港金管局周四发布的声明，HKT Payment、财富数据和TNG(Asia)也获得了储值支付工具(SVF)牌照。SVF发牌制度的实施“有利新的零售支付工具的推出及采用，同时又能保障使用者的利益，”香港金管局总裁陈德霖在声明中表示。(彭博)

### 高频交易公司IMC正就股指期货活动接受中国监管机构调查

荷兰高频交易公司IMC BV因为去年在中国股指期货市场的活动，正在接受中国有关部门的调查。IMC公司发言人Ian Bickerton表示，该公司收到中国证监会有关其上海附属企业期货交易的问询，IMC和中国证监会已进行有建设性的和正面的讨论。(彭博)

### 蚂蚁金服据悉计划2017年上半年在香港IPO

知情人士透露，阿里巴巴的金融关联公司正考虑明年上半年在香港上市；中国内地关于股票期权的限制阻碍了蚂蚁金服原本在沪港两地上市计划，公司尚未排除在上海上市的可能性，可能考虑稍后在大陆上市。(彭博)

**中港两地上市的H股股份**

H股代码	股份名称	H股 收盘价 (港元)	动态市盈率	市净率	H股/A股 价比(%)	H股代码	股份名称	H股 收盘价 (港元)	动态市盈率	市净率	H股/A股 价比(%)
939	建设银行	5.82	5.44	0.85	(6.25)	1065	创业环保	3.85	13.39	1.07	(58.68)
1398	工商银行	4.93	5.46	0.85	(6.35)	753	中国国航	5.85	8.74	1.10	(34.43)
1288	农业银行	3.11	4.87	0.69	(17.07)	670	东方航空	4.14	9.98	1.25	(46.95)
3988	中国银行	3.41	5.29	0.69	(15.38)	1055	南方航空	5.10	11.64	1.10	(42.91)
3328	交通银行	5.73	5.43	0.68	(15.32)	1919	中国远洋	2.68	-	1.16	(55.83)
3968	招商银行	18.74	6.76	1.07	(13.07)	2866	中海集运	1.62	-	0.73	(65.66)
998	中信银行	5.04	4.94	0.64	(31.74)	1138	中海发展	4.39	31.75	0.59	(41.83)
6818	光大银行	3.62	4.92	0.62	(22.10)	2880	大连港	1.54	46.93	0.96	(47.53)
1988	民生银行	8.20	5.38	0.85	(24.29)	317	广船国际	11.74	185.30	1.38	(64.34)
2628	中国人寿	18.46	33.47	1.39	(26.42)	2039	中集集团*	9.52	12.05	0.90	(42.80)
2318	中国平安	40.00	10.29	1.73	0.75	1800	中国交建	8.90	7.90	0.84	(36.27)
2601	中国太保	27.75	12.16	1.62	(9.82)	390	中国中铁	5.86	9.55	0.97	(32.37)
1336	新华保险	32.00	12.30	1.50	(36.15)	1186	中国铁建	9.19	7.86	0.93	(14.97)
6030	中信证券	17.14	14.40	1.31	(12.40)	1766	中国中车	6.88	13.29	1.65	(36.21)
6837	海通证券	13.40	7.55	1.23	(26.81)	525	广深铁路	3.94	18.23	0.87	(20.21)
1776	广发证券	17.08	7.53	1.44	(12.45)	177	宁沪高速	10.96	18.91	2.32	3.18
6886	华泰证券	16.68	14.77	1.30	(29.03)	548	深圳高速	8.17	9.39	1.25	(17.38)
3958	东方证券	8.20	4.82	1.06	(57.66)	995	皖通高速	6.50	9.85	1.12	(59.53)
857	中石油	5.22	81.37	0.69	(39.51)	107	成渝高速	2.73	6.83	0.56	(50.23)
386	中石化	5.57	15.94	0.84	(3.38)	2238	广汽集团	10.30	10.08	1.39	(62.67)
338	上石化	3.90	7.77	1.65	(45.20)	1211	比亚迪*	50.65	30.92	3.67	(25.28)
1033	石化油服	1.48	-	0.78	(67.16)	2333	长城汽车	7.38	7.32	1.42	(38.18)
2883	中海油田	6.08	23.20	0.53	(57.45)	2338	潍柴动力	9.78	24.15	1.06	(5.44)
568	山东墨龙*	3.30	-	0.93	(73.91)	38	一拖股份	4.13	24.35	0.76	(63.56)
1088	中国神华	13.68	15.25	0.78	(21.43)	1157	中联重科*	2.54	-	0.43	(50.43)
1898	中煤能源	3.57	-	0.49	(44.87)	564	郑煤机	3.48	301.81	0.51	(49.61)
1171	兖州煤业	4.36	23.49	0.53	(69.69)	1057	浙江世宝*	10.28	51.59	1.91	(78.77)
902	华能国际	4.75	#N/A N/A	#N/A N/A	(43.59)	1072	东方电气	6.17	36.84	0.54	(46.76)
991	大唐发电	2.02	8.28	0.51	(55.98)	2727	上海电气	3.38	17.87	1.00	(66.33)
1071	华电国际	3.67	3.84	0.71	(40.66)	2208	金风科技*	11.98	9.80	1.68	(36.51)
1618	中国中冶	2.59	8.78	0.69	(46.02)	42	东北电气	2.82	-	7.12	(63.75)
347	鞍钢股份*	3.74	-	0.54	(29.89)	187	京城机电	3.18	-	1.77	(72.94)
323	马钢股份	1.84	-	0.66	(46.63)	300	沈机集团	2.41	-	1.24	(69.48)
1053	重庆钢铁	2.13	-	2.71	-	2607	上海医药	20.95	15.72	1.57	(10.86)
2600	中国铝业	2.86	201.43	0.93	(37.36)	2196	复星医药	21.30	16.02	2.22	(19.65)
358	江西铜业	8.90	84.57	0.57	(47.66)	1513	丽珠医药*	41.05	21.76	3.14	(28.97)
2899	紫金矿业	2.73	30.60	1.83	(30.24)	874	白云山	19.02	15.54	2.27	(35.63)
3993	洛阳钼业	1.77	31.53	1.48	(62.10)	719	新华制药*	5.74	25.68	1.19	(63.44)
914	海螺水泥	21.70	16.02	1.39	9.53	168	青岛啤酒	26.20	17.60	1.79	(24.26)
2009	金隅股份	2.90	11.83	0.70	(40.86)	553	南京熊猫	6.43	35.07	1.55	(65.36)
1108	洛阳玻璃	4.73	11.89	4.38	(84.16)	763	中兴通讯*	11.56	12.21	1.33	(32.48)
2202	万科*	19.70	10.03	1.92	(28.15)	921	海信科龙*	5.50	10.16	1.59	(57.53)
588	北京北辰	2.55	8.28	0.43	(49.32)	1812	晨鸣纸业*	6.65	6.82	0.57	(35.92)
1065	创业环保	3.85	13.39	1.07	(58.68)	811	新华文轩	8.16	12.25	1.11	(80.22)

注\*: 其A股在深圳证券交易所上市。没有"\*"符号H股, 其A股在上海证券交易所上市

来源: 彭博、农银国际证券

**农银国际业务发展部联系人****戴昕**[angeladai@abci.com.hk](mailto:angeladai@abci.com.hk)

电话: (852) 2147 8810

**朱颜**[zhuyan@abci.com.hk](mailto:zhuyan@abci.com.hk)

电话: (852) 2147 8875 / 2147 8881

**农银国际机构销售部联系人****关宝娟**[joycekwan@abci.com.hk](mailto:joycekwan@abci.com.hk)

电话: (852) 2147 8838 / 2147 8855

**林允文**[vivianlin@abci.com.hk](mailto:vivianlin@abci.com.hk)

电话: (852) 2147 8842

**农银国际研究部联系人****陈宋恩**[philipchan@abci.com.hk](mailto:philipchan@abci.com.hk)

电话: (852) 2147 8805

**周秀成**[stevechow@abci.com.hk](mailto:stevechow@abci.com.hk)

电话: (852) 2147 8809

要下载最新的研究报告, 请前往 <http://sec.abci.com.hk/eng/research/research.asp>要下载过去的研究报告, 请前往 [http://www.abci.com.hk/en-us/research\\_report.php](http://www.abci.com.hk/en-us/research_report.php)

陈宋恩及周秀成作为本研究报告全部或部分撰写人, 谨此证明有关就研究报告中提及的所有公司及/或该公司所发行的证券所做出的观点, 均属分析员之个人意见。分析员亦在此证明, 就研究报告内所做出的推荐或个人观点, 分析员并无直接或间接地收取任何补偿。此外, 分析员及分析员之关联人士并没有持有(除以下披露权益)研究报告内所推介股份的任何权益, 并且没有担任研究报告内曾提及的上市法团的高级工作人员。

**权益披露**

农银国际证券有限公司及/或与其附属公司, 曾在过去12个月内, 与本报告提及的公司有投资银行业务关系。

陈宋恩持有中国农业银行H股股份。

**免责声明**

该报告只为客户使用, 并只在适用法律允许的情况下分发。本研究报告并不牵涉具体使用者的投资目标, 财务状况和特殊要求。该等信息不得被视为购买或出售所述证券的要约或要约邀请。我等并不保证该等信息的全部或部分可靠, 准确, 完整。该报告不应代替投资人自己的投资判断。文中分析建立于大量的假设基础上, 我等并不承诺通知阁下该报告中的任何信息或观点的变动, 以及由于使用不同的假设和标准, 造成的与其它分析机构的意见相反或不一致。分析员(们)负责报告的准备, 为市场信息采集、整合或诠释, 或会与交易、销售和其它机构人员接触。农银国际证券有限公司不负责文中信息的更新。农银国际证券有限公司对某一或某些公司内部部门的信息进行控制, 阻止内部流动或者进入其它部门及附属机构。负责此研究报告的分析员的薪酬完全由研究部或高层管理者(不包括投资银行)决定。分析员薪酬不取决于投行的收入, 但或会与农银国际证券有限公司的整体收入(包括投行和销售部)有关。报告中所述证券未必适合在其它司法管辖区销售或某些投资人。文中所述的投资价格和价值、收益可能会有波动, 历史表现不是未来表现的必然指示。外币汇率可能对所述证券的价格、价值或收益产生负面影响。如需投资建议、交易执行或其它咨询, 请您联系当地销售代表。农银国际证券有限公司或任何其附属机构、总监、员工和代理, 都不为阁下因依赖该等信息所遭受的任何损失而承担责任。进一步的信息可应要求而提供。

版权所有2016年农银国际证券有限公司

该材料的任何部分未经农银国际证券有限公司的书面许可不得复印、影印、复制或以任何其他形式分发

办公地址: 香港中环, 红棉路8号, 东昌大厦13楼, 农银国际证券有限公司

电话: (852) 2868 2183