

各股市走势图	1
股市短评	1
主要经济数据公布	1
主要新闻总结	1
国际经济要闻	2
大中华经济要闻	2
企业要闻	2
中港两地上市的 H 股股份	3
免责声明	4

指数	收市	日比(%)	5日(%)
恒生	27,927.58	0.63	2.21
H股	10,850.17	1.05	2.99
红筹	4,245.67	0.86	5.01
HSC大型股	2,339.50	0.70	2.66
HSC中型股	4,629.72	0.10	3.34
AH股溢价	116.17	(1.32)	(0.30)
沪深300	3,307.96	(0.56)	0.49
富时中国A50	11,219.76	(0.25)	1.95
上证180	7,301.85	(0.33)	0.82
上证380	4,415.90	(1.06)	(2.08)
台北加权	10,804.20	0.11	0.82
日经225	22,362.55	0.64	0.07
道琼斯	25,733.60	(0.34)	2.27
标普500	2,861.82	(0.04)	1.54
纳斯达克	7,889.10	0.38	1.48
德国DAX 30	12,385.70	0.01	1.83
富时100	7,574.24	0.11	1.02
法国CAC 40	5,420.61	0.22	2.18

商品期货/指数	市价	日比(%)	5日(%)
纽约期油(美元/桶)	68.00	0.21	3.88
纽约期金(美元/t oz)	1,196.30	0.31	1.60
标普高盛商品指数	460.33	1.43	3.42
CRB大宗商品期货价格指数	191.12	0.00	(1.25)
罗杰斯国际商品指数	2,462.10	0.67	2.62

外汇	汇率	5日(%)	1个月(%)
港元兑人民币	0.8726	(0.16)	0.63
美元兑人民币	6.8500	(0.19)	0.65
美元兑港元	7.8495	(0.00)	0.02
美元兑日元	110.58	(0.29)	(0.70)
欧元兑美元	1.1587	1.85	(0.90)
英镑兑美元	1.2906	1.49	(1.49)
澳元兑美元	0.7337	1.05	(0.60)

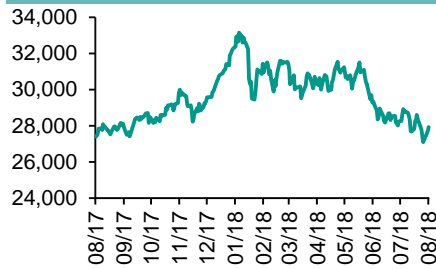
政府债券	收益率(%)	5日(bps)	1个月(bps)
中国(10年期)	3.6400	3.00	11.90
香港(10年期)	2.15000	(0.80)	(0.50)
美国(10年期)	2.81890	(4.34)	(7.42)

来源：彭博

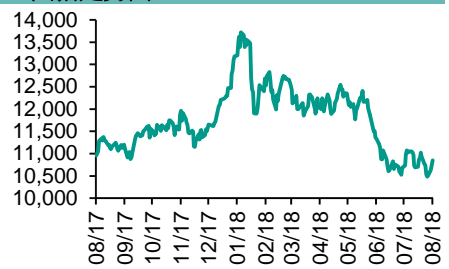
每天导读

各股市走势图

恒指走势图



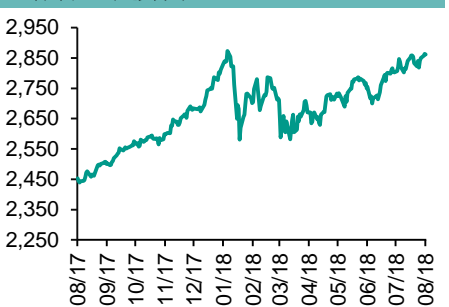
国指走势图



沪深300走势图



标普500走势图



来源：彭博

股市短评

昨天美国三大指数表现不一，其中仅纳斯达克指数上升。工业股的颓势抵消了科技股的上涨，美联储暗示已做好再度加息准备，但同时指出贸易因素是主要风险来源。标普500指数10个行业指数表现不一，其中能源指数领涨，电信服务指数领跌。昨天欧洲三大股市均上升，其中法国CAC 40指数升幅较大。由于股市上涨以及有关德国发债量的报道，德债回吐避险情绪带来的涨幅。昨天恒指及国指均上升，国指升幅较大。市场观望中美官员将展开新一轮贸易谈判。港股11个行业指数表现不一，其中信息技术指数领涨，原材料业指数领跌。昨天上证综指及深成指均下跌。蓝筹股在连续两日领涨后，缺乏新的板块激发，整体市场气氛冷静。沪深300指数10个行业指数表现不一，其中信息技术指数领涨，可选消费指数领跌。昨天沪股通北向净买入18.14亿人民币，南向净卖出7.66亿港元。深股通北向净买入1.89亿人民币，南向净卖出0.61亿港元。昨天沪深两市总交易量跌至2293亿人民币。今天将公布日本8月日经制造业PMI及美国上周首次申领失业救济人数。

主要经济数据公布

国家	经济指标	时间	市场预期	实际值	前值
美国	MBA抵押贷款申请指数	8月17日	na	4.2%	-2.0%
美国	现房销售	7月	5.40m	5.34m	5.38m
美国	旧宅销售月环比	7月	0.4%	-0.7%	-0.6%
日本	所有产业活动指数月环比	6月	-0.8%	-0.8%	0.1%
澳洲	Westpac领先指数月环比	7月	na	0.01%	0.13%*

来源：彭博 (*均为修正值)

主要新闻总结

- 消息指伊拉克南部每日石油出口升至370万桶,破纪录
- 上半年国内旅游收入按年增12.5%
- 调查指英国外汇交易优势在脱欧公投后扩大
- 煤炭运销协会: 煤价于合理区间波动, 续扩大中长协范围
- 传美国与墨西哥就北美自贸谈判取突破, 墨西哥被索升近1%
- 美商务部: 汽车关税调查报告或押后公布
- 传国家能源局近期拟组织一批无补贴光伏示范项目建设

国际经济要闻

消息指伊拉克南部每日石油出口升至370万桶,破纪录

伊拉克南部8月石油出口有望再创纪录。有分析指8月前19天,伊拉克南部的出口平均为每日370万桶,高于7月纪录高位的每日354万桶。亦有指伊拉克南部本月出口平均至少为每日360万桶,反映出口终端运作顺畅。数据显示,伊拉克贯彻OPEC协议增产,该国为OPEC第二大产油国。(彭博)

调查指英国外汇交易优势在脱欧公投后扩大

在英国公投通过脱欧后,英国在全球外汇交易的领先优势不降反增。据各地央行公布调查结果分析,今年4月英国日均外汇交易额达2.7万亿美元,较2016年同期升23%,继续成为全球最大外汇交易中心。美国同期日均外汇交易额为9,940亿美元,较2016年4月升11%,位列全球第二。(彭博)

传美国与墨西哥就北美自贸谈判取突破,墨西哥披索升近1%

引述消息报道,美国政府计划宣布与墨西哥在北美自由贸易协定谈判中取得突破,为加拿大重新加入谈判清除障碍,但要视乎墨西哥经济部长及美国贸易代表莱特希泽会晤的结果。(彭博)

美商务部长:汽车关税调查报告或押后公布

美国商务部部长罗斯表示,目前仍未清楚有关进口汽车有否影响国家安全的调查报告,能否在本月底内公布,指出有关延迟主要是因为与墨西哥及加拿大的北美自由贸易协定谈判,此外汽车业提供的资料处理需时超出预期。(彭博)

大中华经济要闻

中钢协:今年至今行业运行平稳,末季起迎更多挑战

中国钢铁工业协会秘书长刘振江表示,2018年到现在为止是中国钢铁行业在金融危机后的10年中运行最平稳的一段时间,是全行业经济运行各项指标波动最小的一段时间。钢产量也有所增长,钢材价格稳定在合理区间。(彭博)

上半年国内旅游收入按年增12.5%

国家文化和旅游部发布上半年旅游经济数据显示,期内国内旅游人数28.26亿人次,比上年同期增长11.4%;国内旅游收入按年增12.5%。中国公民出境旅游人数7,131万人次,比上年同期增长15%。(彭博)

煤炭运销协会:煤价于合理区间波动,续扩大中长协范围

中国煤炭运销协会理事长杨显峰表示,煤炭行业的经济运行态势良好,市场供需实现了总体平衡,价格总水平在合理区间内波动。要继续做好煤炭中长期合同工作,继续推动签订3至5年的中长协。(彭博)

传国家能源局近期拟组织一批无补贴光伏示范项目建设

引述消息人士透露,国家能源局将于近期组织一批无补贴光伏示范项目建设。去补贴项目将于今年10月前后开始申报,2019年3月前后开工,2019年9月30日前或者12月30日前并网发电。(彭博)

企业要闻

碧桂园服务半年纯利4.7亿元人民币升133%

碧桂园服务公布截至今年6月底止中期业绩,营业额20.16亿元人民币(下同),按年升42.5%。纯利4.71亿元,按年升133.1%;每股盈利18.84分。期内,毛利率则同比增加4.6个百分点至约39.0%。物业服务收费管理面积,同比增加11.4%至约136.8百万平方米。(彭博)

传内地生物制药公司再鼎医药拟赴港上市

引述消息人士指,去年于美国纳斯达克上市的内地生物制药公司再鼎医药,正计划明年赴香港上市,发股集资规模目前尚未确定,售股比例或达到扩大后股本的10至20%。(彭博)

传云米最快明年美国IPO集资2亿美元

引述消息人士指,小米生态链公司云米(Viomi)计划最快明年在美国首次发行上市集资约2亿美元。据云米官网介绍,公司成立于2014年5月,先后获得小米、红杉资本、愿为资本、新加坡主权投资等国际机构投资。(彭博)

吉利汽车半年纯利升53.6%

吉利汽车公布截至今年6月底止中期业绩,营业额537.09亿元人民币(下同),按年升36.2%。纯利66.7亿元,按年升53.6%;每股盈利74.33分。公司指,2018年上半年于中国市场的总销量按年增长44%至75.79万部。(彭博)

中港两地上市的H股股份

H股代码	股份名称	H股 收盘价 (港元)	动态市盈率	市净率	H股/A股 股价比(%)	H股代码	股份名称	H股 收盘价 (港元)	动态市盈率	市净率	H股/A股 股价比(%)
939	建设银行	6.94	6.13	0.86	(9.70)	895	东江环保*	9.86	15.13	1.98	(29.54)
1398	工商银行	5.75	6.19	0.86	(7.00)	1635	大众公用	2.79	19.13	0.98	(32.25)
1288	农业银行	3.74	5.49	0.77	(8.67)	753	中国国航	7.00	11.36	1.03	(18.42)
3988	中国银行	3.58	5.48	0.65	(10.83)	670	东方航空	4.96	9.86	1.18	(20.66)
3328	交通银行	5.59	5.09	0.60	(11.40)	1055	南方航空	5.33	7.77	0.94	(31.16)
3968	招商银行	29.30	8.82	1.39	(5.54)	1919	中国远洋	3.27	11.04	1.41	(31.47)
998	中信银行	4.88	4.80	0.56	(26.65)	2866	中海集运	1.19	8.29	0.79	(55.67)
6818	光大银行	3.25	4.58	0.55	(19.74)	1138	中海发展	3.51	10.99	0.45	(27.14)
1988	民生银行	5.68	4.34	0.58	(15.50)	2880	大连港	1.08	45.40	0.68	(51.96)
2628	中国人寿	18.82	14.42	1.44	(26.49)	3369	秦港股份	1.85	8.71	0.67	(55.69)
2318	中国平安	72.80	10.97	2.31	4.16	317	广船国际	7.65	100.69	0.81	(46.52)
2601	中国太保	31.15	16.77	1.79	(20.01)	2039	中集集团*	8.56	9.65	0.72	(32.95)
1336	新华保险	35.10	17.71	1.50	(33.01)	1800	中国交建	7.90	6.27	0.62	(45.51)
6030	中信证券	14.58	13.16	1.02	(21.40)	390	中国中铁	6.55	8.45	0.91	(19.91)
6837	海通证券	7.24	8.42	0.62	(25.92)	1186	中国铁建	9.10	6.77	0.72	(25.23)
2611	国泰君安	17.04	13.74	1.16	0.58	1766	中国中车	6.69	15.43	1.31	(29.82)
1776	广发证券*	10.18	7.90	0.80	(33.77)	525	广深铁路	3.52	19.00	0.76	(22.51)
6886	华泰证券	12.22	8.21	0.87	(29.64)	177	宁沪高速	9.60	11.75	1.79	(2.00)
6099	招商证券	9.51	10.32	0.86	(35.93)	548	深圳高速	7.58	8.72	1.03	(17.40)
3958	东方证券	5.15	9.10	0.60	(46.81)	995	皖通高速	4.38	5.85	0.67	(31.69)
6178	光大证券	8.02	10.20	0.65	(35.62)	107	成渝高速	2.42	5.49	0.45	(38.85)
6881	银河证券	4.02	8.89	0.55	(53.64)	2238	广汽集团	7.40	5.36	0.95	(37.49)
1375	中州证券	2.00	16.05	0.67	(58.59)	1211	比亚迪*	49.35	36.53	2.30	(3.95)
857	中石油	5.86	32.38	0.78	(36.14)	2333	长城汽车	4.84	7.59	0.78	(39.64)
386	中石化	7.47	14.82	1.06	(0.27)	2338	潍柴动力	8.64	6.38	1.71	(1.41)
338	上石化	4.59	6.10	1.52	(23.20)	3606	福耀玻璃	27.75	16.77	3.19	0.09
1033	石化油服	1.02	-	-	(54.63)	1108	洛阳玻璃	2.72	53.65	2.35	(83.21)
2883	中海油田	7.33	-	0.90	(39.55)	38	一拖股份	2.29	36.83	0.41	(62.47)
568	山东墨龙*	1.32	14.44	0.48	(74.60)	1157	中联重科*	3.02	1.80	0.53	(36.10)
1088	中国神华	17.46	6.43	0.95	(13.96)	564	郑煤机	3.85	15.32	0.53	(42.53)
1898	中煤能源	3.30	9.55	0.42	(42.12)	1057	浙江世宝*	1.25	93.95	0.59	(76.81)
1171	兖州煤业	9.37	5.46	0.85	(28.47)	1072	东方电气	4.53	12.76	0.42	(45.30)
902	华能国际	5.07	25.75	0.81	(36.13)	2727	上海电气	2.50	11.61	0.58	(57.01)
991	大唐发电	2.04	13.95	0.57	(42.26)	2208	金风科技*	8.95	10.15	1.22	(38.52)
1071	华电国际	3.11	60.88	0.62	(28.28)	42	东北电气	0.77	-	-	(66.93)
1618	中国中冶	2.18	8.05	0.61	(45.70)	187	京城机电	1.74	35.16	1.13	(69.17)
347	鞍钢股份*	7.70	8.66	0.97	7.92	300	沈机集团	停牌	-	-	-
323	马钢股份	4.06	5.91	1.08	(9.94)	2607	上海医药	19.74	13.14	1.36	(15.93)
1053	重庆钢铁	1.26	7.09	0.57	(47.19)	2196	复星医药	33.00	22.55	2.84	(7.79)
2600	中国铝业	3.17	30.82	0.81	(29.32)	1513	丽珠医药*	32.50	4.43	1.96	(26.90)
358	江西铜业	9.27	17.01	0.59	(43.57)	874	白云山	30.80	12.40	2.09	(22.73)
2899	紫金矿业	2.75	15.30	1.58	(27.35)	719	新华制药*	4.18	9.72	0.90	(46.01)
3993	洛阳钼业	3.51	17.38	1.70	(36.78)	168	青岛啤酒	36.95	34.46	2.54	(7.06)
914	海螺水泥	48.55	10.15	2.34	12.99	6116	拉夏贝尔	7.99	7.08	0.98	(51.26)
2009	金隅股份	2.93	9.72	0.66	(26.39)	1533	庄园牧场*	6.89	13.06	1.00	(68.14)
2202	万科*	26.25	8.45	1.87	(4.33)	553	南京熊猫	2.50	16.17	0.59	(64.10)
588	北京北辰	2.44	5.07	0.39	(40.91)	763	中兴通讯*	13.14	10.48	1.52	(28.54)
1528	美凯龙	8.25	6.42	0.64	(43.37)	921	海信科龙*	6.36	3.77	1.17	(27.81)
1065	创业环保	3.03	7.53	0.70	(67.15)	1812	晨鸣纸业*	6.25	5.26	0.85	(25.46)
						811	新华文轩	5.11	5.98	0.68	(49.66)

注*: 其A股在深圳证券交易所上市。没有"*"符号H股, 其A股在上海证券交易所上市

来源: 彭博、农银国际证券

农银国际业务发展部联系人

戴昕

angeladai@abci.com.hk

电话: (852) 2147 8810

农银国际机构销售部联系人

关宝娟

joycekwan@abci.com.hk

电话: (852) 2147 8838 / 2147 8855

林允文

vivianlin@abci.com.hk

电话: (852) 2147 8842

农银国际研究部联系人

陈宋恩

philipchan@abci.com.hk

电话: (852) 2147 8805

周秀成

stevechow@abci.com.hk

电话: (852) 2147 8809

要下载最新的研究报告，请前往 <http://sec.abci.com.hk/eng/research/research.asp>
要下载过去的研究报告，请前往 http://www.abci.com.hk/en-us/research_report.php

陈宋恩及周秀成作为本研究报告全部或部分撰写人，谨此证明有关就研究报告中提及的所有公司及/或该公司所发行的证券所做出的观点，均属分析员之个人意见。分析员亦在此证明，就研究报告内所做出的推荐或个人观点，分析员并无直接或间接地收取任何补偿。此外，分析员及分析员之关联人士并没有持有（除以下披露权益）研究报告内所推介股份的任何权益，并且没有担任研究报告内曾提及的上市法团的高级工作人员。

权益披露

农银国际证券有限公司及/或与其附属公司，曾在过去12个月内，与本报告提及的公司有投资银行业务关系。
陈宋恩持有中国农业银行H股股份。

免责声明

该报告只为客户使用，并只在适用法律允许的情况下分发。本研究报告并不牵涉具体使用者的投资目标，财务状况和特殊要求。该等资讯不得被视为购买或出售所述证券的要约或要约邀请。我等并不保证该等资讯的全部或部分可靠，准确，完整。该报告不应代替投资人自己的投资判断。文中分析建立于大量的假设基础上，我等并不承诺通知阁下该报告中的任何资讯或观点的变动，以及由于使用不同的假设和标准，造成的与其它分析机构的意见相反或不一致。分析员（们）负责报告的准备，为市场讯息采集、整合或诠释，或会与交易、销售和其它机构人员接触。农银国际证券有限公司不负责文中资讯的更新。农银国际证券有限公司对某一或某些公司内部部门的资讯进行控制，阻止内部流动或者进入其它部门及附属机构。负责此研究报告的分析员的薪酬完全由研究部或高层管理者（不包括投资银行）决定。分析员薪酬不取决于投行的收入，但或会与农银国际证券有限公司的整体收入（包括投行和销售部）有关。报告中所述证券未必适合在其它司法管辖区销售或某些投资人。文中所述的投资价格和价值、收益可能会有波动，历史表现不是未来表现的必然指示。外币汇率可能对所述证券的价格、价值或收益产生负面影响。如需投资建议、交易执行或其它咨询，请您联系当地销售代表。农银国际证券有限公司或任何其附属机构、总监、员工和代理，都不为阁下因依赖该等资讯所遭受的任何损失而承担责任。进一步的资讯可应要求而提供。

版权所有2018年农银国际证券有限公司

该材料的任何部分未经农银国际证券有限公司的书面许可不得复印、影印、复制或以任何其他形式分发

办公地址: 香港中环，红棉路8号，东昌大厦13楼，农银国际证券有限公司

电话: (852) 2868 2183