

各股市走势图 .....	1
股市短评 .....	1
主要经济数据公布 .....	1
主要新闻总结 .....	1
国际经济要闻 .....	2
大中华经济要闻 .....	2
企业要闻 .....	2
中港两地上市的 H 股股份 .....	3
免责声明 .....	4

指数	收市	日比(%)	5日(%)
恒生	21,404.88	(2.47)	(0.04)
H股	7,283.92	(3.24)	(1.12)
红筹	3,932.60	(1.47)	(0.34)
HSC大型股	1,940.57	(2.65)	(0.71)
HSC中型股	4,383.70	(2.94)	(1.14)
AH股溢价	142.63	0.73	0.50
沪深300	4,174.57	(1.80)	(2.14)
富时中国A50	13,529.79	(1.88)	(1.90)
上证180	8,857.31	(1.59)	(2.02)
上证380	5,849.42	(1.38)	(1.14)
台北加权	17,676.95	(0.12)	1.26
日经225	28,149.84	0.14	4.93
道琼斯	34,861.24	0.44	0.31
标普500	4,543.06	0.51	1.79
纳斯达克	14,169.30	(0.16)	1.98
德国DAX 30	14,305.76	0.22	(0.74)
富时100	7,483.35	0.21	1.06
法国CAC 40	6,553.68	(0.03)	(1.01)

商品期货/指数	市价	日比(%)	5日(%)
纽约期油(美元/桶)	110.59	(2.91)	(1.36)
纽约期金(美元/t oz)	1,957.80	0.18	1.47
标普高盛商品指数	781.59	0.88	7.72
CRB大宗商品期货价格指数	307.33	0.82	5.16
罗杰斯国际商品指数	4,272.96	0.92	6.17

外汇	汇率	5日(%)	1个月(%)
港元兑人民币	0.8160	0.22	0.97
美元兑人民币	6.3879	0.26	1.16
美元兑港元	7.8288	0.04	0.19
美元兑日元	122.17	2.21	5.87
欧元兑美元	1.0983	(0.30)	(2.10)
英镑兑美元	1.3172	0.02	(1.85)
澳元兑美元	0.7522	1.65	3.57

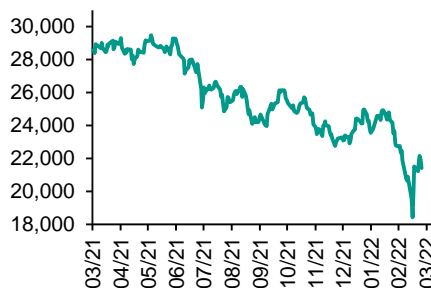
政府债券	收益率(%)	5日(bps)	1个月(bps)
中国(10年期)	2.8000	(1.00)	1.10
香港(10年期)	2.13500	17.70	36.00
美国(10年期)	2.45840	16.88	63.34

来源: 彭博

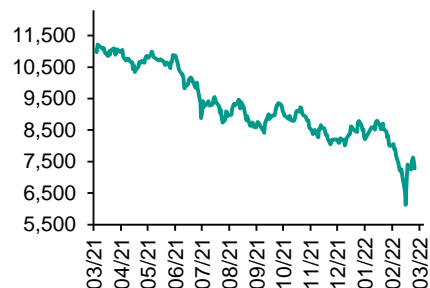
## 每天导读

### 各股市走势图

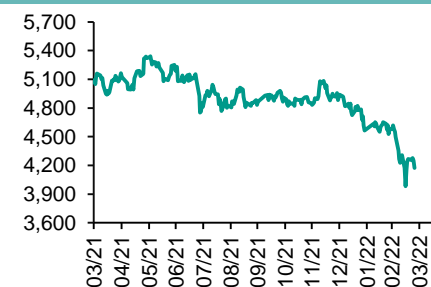
#### 恒指走势图



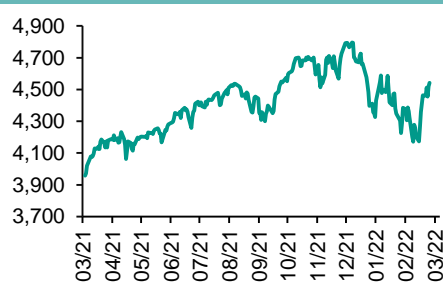
#### 国指走势图



### 沪深300走势图



### 标普500走势图



来源: 彭博

### 股市短评

上周五美国股市三大指数个别发展, 其中仅纳斯达克指数下跌。美国10年期国债利率升至2.5厘附近, 创近3年新高, 支持金融股。投资者亦吸纳防守性较强的公用股, 科技股则回吐。标普500指数11个行业指数表现不一, 其中信息技术指数领涨, 能源指数领涨。上周五欧洲三大股市个别发展, 其中只有法国CAC40指数下跌。上周五恒指及国指均下跌, 其中国指跌幅较大。权重科技股与消费股下跌, 拖累恒指收跌。港股各行业指数除综合企业指数外均下跌, 其中信息科技业指数领涨。上周五上证综指及深成指均下跌, 其中深成指跌幅较大。沪深300指数各行业指数除能源指数外均下跌, 其中医药卫生指数领涨。截至上周末, 道指、标普500指数、日经225指数、恒指、国指、上证综指、深成指的2022年预测市盈率分别为18.2倍、20.1倍、16.8倍、10.4倍、8.4倍、10.3倍、16.9倍。上周恒指、国指、上证综指、深成指分别累跌0.04%、1.12%、1.19%及2.08%。道指、标普500、日经225分别累涨0.31%、1.79%及4.36%。今天将公布巴西2月经常项目余额及美国2月批发库存月环比。

### 主要经济资料公布

国家	经济指标	时间	市场预期	实际值	前值
欧元区	M3货币供应同比	2月	6.3%	6.3%	6.4%
德国	IFO企业景气指数	3月	94.2	90.8	98.5
德国	IFO预期	3月	99.2	85.1	98.4
美国	密歇根大学消费者信心指数	3月	59.7	59.4	59.7
美国	待定住宅销售量(月环比)	2月	1.0%	-4.1%	-5.8%

来源: 彭博 (\*均为修正值)

### 主要新闻总结

- 纽约联储行长: 必要时可以一次加息0.5个百分点
- 中国1-2月工业企业利润加速增长
- 中证报: 中美监管机构持续进行了高效和坦率的磋商
- 俄罗斯恐陷入两年的严重衰退
- 中国证监会拟推出一系列政策措施, 拓宽民营企业债券融资渠道
- 美欧达成液化天然气供应协议, 以降低欧洲对俄罗斯能源的依赖
- 美国消费者信心受通胀和战争影响降至十年低点
- 中国处置重大风险的金融稳定保障基金定于9月底前完成筹集

## 国际经济要闻

### 纽约联储行长：必要时可以一次加息0.5个百分点

纽约联储行长John Williams周五在秘鲁央行和国际清算银行主办的视频活动上表示，“如果在会议上加息50个基点是合适的，那么我认为应该这样做。如果加25个基点合适，我同样会认为应该这样做。没有理由排除其中任何一个选项，我们只需要根据在经济中见到的实际情况做出对的决定”。(彭博)

### 俄罗斯恐陷入两年的严重衰退

根据彭博的一项调查，俄罗斯经济势将陷入连续两年的萎缩，这将是约30年前苏联解体后经济崩盘以来的首次。俄乌战争进入第二个月，入侵行动引发大量制裁，促使企业纷纷离开俄罗斯，由此导致的重大经济代价也变得日渐明显。(彭博)

### 美欧达成液化天然气供应协议，以降低欧洲对俄罗斯能源的依赖

美国和欧盟宣布了一项协议，将试图在2022年底之前把对欧洲国家的液化天然气(LNG)供应量提高至少150亿立方米，帮助欧洲摆脱对俄罗斯燃料的进口依赖。根据这一协议，欧盟成员国将确保，对美国液化天然气的需求达500亿立方米，直到至少2030年。(彭博)

### 美国消费者信心受通胀和战争影响降至十年低点

美国消费者信心在3月下旬继续恶化至10年新低，因通胀侵蚀了收入，而俄乌战争的不确定性更是雪上加霜。周五的数据显示，3月份密歇根大学消费者信心指数从初值59.7降至59.4。接受彭博调查的经济学家预期中值为不变。(彭博)

## 大中华经济要闻

### 中国1-2月工业企业利润加速增长

尽管由于假日季，中国每年1-2月的生产都会放缓，但今年头两个月，中国工业企业利润却实现了加速增长。1-2月工业企业利润同比增长5%，高于去年12月4.2%的增幅。国家统计局官员朱虹在声明中表示，受大宗商品价格上涨等因素推动，能源和原材料行业利润大幅增长，对工业企业利润增长贡献较大。(彭博)

### 中证报：中美监管机构持续进行了高效和坦率的磋商

据《中国证券报》报道，一位接近监管部门的人士表示，中国证监会周日在与部分中概股公司和投资机构举行的会议上表示，中美监管机构都展示了解决问题的积极意愿和务实态度。(彭博)

### 中国证监会拟推出一系列政策措施，拓宽民营企业债券融资渠道

根据声明，正在酝酿的政策包括：推出科技创新公司债券，优先重点支持高新技术和战略性新兴产业领域民营企业发债募集资金；进一步优化融资服务机制，将更多符合条件的优质民营企业纳入知名成熟发行人名单，提高融资效率。(彭博)

### 中国处置重大风险的金融稳定保障基金定于9月底前完成筹集

中国银保监会新闻稿称，设立金融稳定保障基金相关工作正在研究推进，初步考虑用于具有系统性隐患的重大风险处置。区分不同行业、不同主体实行差别化收费。(彭博)

## 企业要闻

### 中国石化去年利润飙升，受益于能源价格上涨和经济复苏

中国石化去年利润飙升，这家中国最大的炼油企业受益于能源价格上涨和经济复苏。根据公告，中国石化去年全年实现净利润720亿元人民币（113亿美元），高于2020年的334亿元人民币，也高于彭博调查分析师所得预估700亿元。(彭博)

### 禹洲为境内债投资人寻找转售机会 国资可能接手

财新网周五报导，禹洲集团控股正在设法将两档在岸债券转售给政府部门牵头协调的数家国有企业投资者，做为偿还当地债权人的一个潜在选项。如果国资决定接手债券，禹洲有望将债务展期一年。(彭博)

### 融创计划与债券持有人沟通债券展期及延期支付安排

融创周五在交易所公告，计划在近期就4月1日和4月2日本金或利息到期的两档境内债券持有人沟通债券展期及延期支付事宜。计划提供融创中国董事会主席孙宏斌的无限连带责任保证担保等作为增信措施。(彭博)

### 中国奥园正在积极与潜在投资者讨论资本重组

中国奥园表示，正在法律顾问及财务顾问的协助下持续评估流动资金状况，并制订重组计划，为所有利益相关方提供协商一致的解决方案。尚未与投资者订立具有法律约束力的协议。(彭博)

**中港两地上市的股份**

港股代码	股份名称	港股 收盘价 (港元)	动态市盈率	市净率	港股/A股 价比(%)	港股代码	股份名称	港股 收盘价 (港元)	动态市盈率	市净率	港股/A股 价比(%)
939	建设银行	5.69	3.96	0.48	(24.02)	753	中国国航	5.48	-	0.91	(52.49)
1398	工商银行	4.69	4.20	0.48	(17.45)	670	东方航空	2.66	-	0.79	(55.86)
1288	农业银行	2.93	3.69	0.42	(20.05)	1055	南方航空	4.48	-	0.84	(41.99)
3988	中国银行	3.03	3.45	0.39	(22.03)	1919	中远海控	14.04	2.48	1.63	(27.60)
1658	邮储银行	6.22	6.74	0.75	(2.73)	598	中国外运	2.24	3.61	0.41	(52.44)
3328	交通银行	5.45	3.76	0.42	(9.74)	2866	中远海发	1.30	3.31	0.79	(63.80)
3968	招商银行	60.10	10.31	1.68	8.17	1138	中远海能	3.33	-	0.38	(52.33)
998	中信银行	3.84	-	-	(31.52)	2880	大连港	0.72	13.42	0.37	(65.76)
6818	光大银行	2.92	3.12	0.34	(26.26)	6198	青岛港	4.08	5.41	0.63	(39.01)
2016	浙商银行	3.19	4.68	0.45	(21.15)	3369	秦港股份	1.20	5.39	0.34	(63.72)
1988	民生银行	3.03	3.33	0.19	(35.33)	317	广船国际	5.71	18.75	0.42	(72.77)
6196	郑州银行*	1.64	4.03	0.27	(53.53)	2039	中集集团*	12.18	4.30	0.75	(29.80)
3866	青岛银行*	3.90	6.03	0.59	(17.41)	1800	中国交建	4.09	2.58	0.24	(62.96)
1963	重庆银行	4.65	2.98	0.31	(56.13)	390	中国中铁	4.43	3.32	0.40	(37.78)
3618	渝农商行	2.93	3.43	0.26	(37.46)	1186	中国铁建	4.79	2.17	0.27	(47.58)
2628	中国人寿	11.98	5.41	0.58	(61.52)	1766	中国中车	3.16	6.65	0.51	(52.06)
2318	中国平安	55.45	7.80	1.01	(5.33)	3898	时代电气	31.55	13.87	1.12	(57.75)
2601	中国太保	19.66	5.56	0.70	(30.88)	3969	中国通号	2.53	6.55	0.55	(53.66)
1336	新华保险	21.45	3.27	0.51	(48.89)	525	广深铁路	1.36	129.79	0.28	(48.80)
1339	人保集团	2.48	4.10	0.41	(54.78)	177	宁沪高速	8.20	7.71	1.12	(19.85)
6030	中信证券	17.56	9.49	0.98	(29.90)	548	深圳高速	7.70	4.15	0.68	(32.82)
3908	中金公司	17.00	6.90	0.92	(65.53)	995	皖通高速	7.39	6.53	0.83	(20.09)
6837	海通证券	6.13	4.70	0.41	(51.32)	107	成渝高速	1.97	3.64	0.30	(63.92)
2611	国泰君安	10.24	5.55	0.58	(45.72)	2238	广汽集团	6.19	8.27	0.59	(54.77)
6806	申万宏源*	1.71	3.99	0.37	(67.51)	1211	比亚迪*	211.60	152.09	5.97	(26.88)
1776	广发证券*	10.78	6.58	0.67	(48.37)	2333	长城汽车	11.78	11.36	1.50	(65.36)
6886	华泰证券	11.64	7.00	0.65	(34.50)	1839	中集车辆*	5.17	8.46	0.72	(56.84)
6099	招商证券	8.83	5.97	0.68	(49.82)	2338	潍柴动力	12.20	8.07	1.23	(27.00)
3958	东方证券	4.92	7.39	0.46	(62.57)	3606	福耀玻璃	29.60	19.61	2.39	(31.03)
6178	光大证券	5.20	5.97	0.37	(65.51)	1108	洛阳玻璃	14.20	11.23	1.91	(54.52)
6881	银河证券	4.31	3.93	0.44	(64.20)	6865	福莱特	30.15	24.56	4.46	(47.10)
6066	中信建投	7.29	5.20	0.74	(74.23)	38	一拖股份	3.86	7.66	0.63	(73.06)
1375	中州证券	1.39	9.87	0.38	(75.21)	1157	中联重科*	4.94	3.91	0.63	(39.04)
1456	国联证券	4.03	9.21	-	(74.60)	564	郑煤机	8.00	8.63	0.81	(50.64)
857	中石油	4.02	7.12	0.48	(39.13)	1057	浙江世宝*	1.74	25.08	0.81	(75.56)
386	中石化	3.71	5.20	0.47	(27.48)	1072	东方电气	8.43	8.91	0.66	(51.00)
338	上石化	1.57	6.80	0.46	(64.04)	2727	上海电气	2.04	-	0.41	(59.24)
1033	石化油服	0.62	-	1.29	(74.92)	2208	金风科技*	11.54	11.95	1.18	(30.18)
2883	中海油田	8.28	102.56	0.84	(51.17)	42	东北电气	0.32	-	-	(77.53)
568	山东墨龙*	3.86	14.51	1.49	(31.91)	187	京城机电	4.11	-	2.34	(84.88)
1088	中国神华	22.30	7.09	0.96	(33.28)	2607	上海医药	15.30	6.28	0.74	(50.82)
1898	中煤能源	5.47	4.46	0.52	(41.78)	2196	复星医药	35.85	15.77	1.91	(42.39)
1171	兖州煤业	23.10	7.06	1.66	(50.01)	1513	丽珠医药*	29.60	12.87	1.80	(39.37)
3996	中国能源建设	1.13	4.64	0.46	(61.55)	874	白云山	20.50	7.29	0.93	(45.22)
1816	中广核*	2.01	8.48	0.82	(39.24)	719	新华制药*	4.19	5.86	0.63	(66.06)
902	华能国际	3.26	-	0.73	(62.45)	1349	复旦张江	3.61	15.45	1.51	(75.46)
991	大唐发电	1.13	-	0.44	(61.23)	1858	春立医疗	9.91	8.65	2.26	(61.05)
1071	华电国际	2.35	-	0.48	(45.71)	6160	百济神州	113.40	-	3.10	(11.60)
916	龙源电力	15.60	17.17	1.85	(50.37)	1877	君实生物*	57.45	-	5.53	(46.79)
956	新天绿能	4.31	6.37	0.83	(73.98)	6185	康希诺	143.10	15.04	3.60	(55.56)
1618	中国中冶	2.11	4.08	0.44	(54.37)	9989	海普瑞*	5.80	6.23	0.60	(67.78)
2068	中铝国际	2.33	-	0.90	(64.32)	2359	药明康德	121.60	56.96	7.59	(9.99)
347	鞍钢股份*	3.59	3.37	0.46	(17.53)	3759	康龙化成*	93.65	36.29	5.97	(34.01)
323	马钢股份	3.07	3.59	0.59	(35.66)	3347	泰格医药	89.50	-	-	(26.34)
1053	重庆钢铁	1.23	2.85	0.39	(46.80)	6821	凯莱英*	251.00	-	-	(41.85)
2600	中国铝业	4.73	13.58	1.20	(35.89)	6127	昭衍新药	69.95	57.29	14.82	(50.10)
358	江西铜业	13.44	6.71	0.54	(44.27)	168	青岛啤酒	59.55	23.19	2.82	(39.54)
2899	紫金矿业	12.22	16.48	3.67	(13.74)	6116	拉夏贝尔	0.38	-	-	(73.13)
1787	山东黄金	15.64	-	2.24	(40.98)	1533	庄园牧场*	9.60	48.87	1.12	(44.48)
3993	洛阳钼业	4.12	14.15	1.82	(38.75)	553	南京熊猫	3.56	46.30	0.76	(67.10)
1772	赣锋锂业	112.20	39.71	6.79	(28.91)	981	中芯国际	16.80	11.42	0.99	(70.78)
914	海螺水泥	38.05	4.93	0.89	(16.08)	1385	复旦微电	21.15	42.51	5.62	(61.60)
2009	金隅股份	1.23	3.65	0.22	(65.51)	941	中国移动	55.05	7.90	0.78	(32.17)
2202	万科*	17.02	4.19	0.71	(20.50)	728	中国电信	3.12	8.45	0.53	(37.04)
588	北京北辰	1.14	11.15	0.21	(65.28)	763	中兴通讯*	16.64	9.24	1.24	(46.64)
1528	美凯龙	3.32	4.57	0.21	(65.96)	6869	长飞光纤	10.42	9.06	0.65	(68.47)
1065	创业环保	3.27	5.51	0.53	(61.63)	921	海信家电*	7.70	5.68	0.83	(44.54)
895	东江环保*	3.30	14.38	0.51	(61.11)	6690	海尔智家	23.85	13.27	2.34	(11.44)
1635	大众公用	1.58	7.91	0.44	(63.81)	1812	晨鸣纸业*	3.36	3.38	0.40	(57.77)
						811	新华文轩	5.34	4.41	0.51	(50.32)

注\*: 其A股在深圳证券交易所上市。没有"\*"符号港股, 其A股在上海证券交易所上市

来源: 彭博、农银国际证券



**农银国际业务发展部连络人**

**戴昕**

[angeladai@abci.com.hk](mailto:angeladai@abci.com.hk)

电话：(852) 2147 8810

**农银国际机构销售部连络人**

**林青**

[sallylin@abci.com.hk](mailto:sallylin@abci.com.hk)

电话：(852) 2147 8835

**伍华安**

[johnng@abci.com.hk](mailto:johnng@abci.com.hk)

电话：(852) 2147 8806

**农银国际研究部连络人**

**陈宋恩**

[philipchan@abci.com.hk](mailto:philipchan@abci.com.hk)

电话：(852) 2147 8805

**周秀成**

[stevechow@abci.com.hk](mailto:stevechow@abci.com.hk)

电话：(852) 2147 8809

要下载最新的研究报告，请前往 <http://sec.abci.com.hk/eng/research/research.asp>

要下载过去的研究报告，请前往 [http://www.abci.com.hk/en-us/research\\_report.php](http://www.abci.com.hk/en-us/research_report.php)

陈宋恩及周秀成作为本研究报告全部或部分撰写人，谨此证明有关就研究报告中提及的所有公司及/或该公司所发行的证券所做出的观点，均属分析员之个人意见。分析员亦在此证明，就研究报告内所做出的推荐或个人观点，分析员并无直接或间接地收取任何补偿。此外，分析员及分析员之关联人士并没有持有（除以下披露权益）研究报告内所推介股份的任何权益，并且没有担任研究报告内曾提及的上市法团的高级工作人员。

**权益披露**

农银国际证券有限公司及/或与其附属公司，曾在过去12个月内，与建设银行，交通银行，光大银行，中金公司，中国平安，

中信建投，中海油田，浙商银行，农业银行，华泰证券，国泰君安，工商银行，中信银行，申万宏源，中集集团，中国铁建，广发证券，招商证券，中国银行，远洋集团有投资银行业务关系。

陈宋恩持有中国农业银行H股股份。

**免责声明**

该报告只为客户使用，并只在适用法律允许的情况下分发。本研究报告并不牵涉具体使用者的投资目标，财务状况和特殊要求。该等资讯不得被视为购买或出售所述证券的要约或要约邀请。我等并不保证该等资讯的全部或部分可靠，准确，完整。该报告不应代替投资人自己的投资判断。文中分析建立于大量的假设基础上，我等并不承诺通知阁下该报告中的任何资讯或观点的变动，以及由于使用不同的假设和标准，造成的与其它分析机构的意见相反或不一致。分析员（们）负责报告的准备，为市场讯息采集、整合或诠释，或会与交易、销售和其它机构人员接触。农银国际证券有限公司不负责文中资讯的更新。农银国际证券有限公司对某一或某些公司内部部门的资讯进行控制，阻止内部流动或者进入其它部门及附属机构。负责此研究报告的分析员的薪酬完全由研究部或高层管理者（不包括投资银行）决定。分析员薪酬不取决于投行的收入，但或会与农银国际证券有限公司的整体收入（包括投行和销售部）有关。报告中所述证券未必适合在其它司法管辖区销售或某些投资人。文中所述的投资价格和价值、收益可能会有波动，历史表现不是未来表现的必然指示。外币汇率可能对所述证券的价格、价值或收益产生负面影响。如需投资建议、交易执行或其它咨询，请您联系当地销售代表。农银国际证券有限公司或任何其附属机构、总监、员工和代理，都不为阁下因依赖该等资讯所遭受的任何损失而承担责任。进一步的资讯可应要求而提供。

版权所有2022年农银国际证券有限公司

该材料的任何部分未经农银国际证券有限公司的书面许可不得复印、影印、复制或以任何其他形式分发

办公地址：香港中环，红棉路8号，东昌大厦13楼，农银国际证券有限公司

电话：(852) 2868 2183