

各股市走势图	1
股市短评	1
主要经济数据公布	1
主要新闻总结	1
国际经济要闻	2
大中华经济要闻	2
企业要闻	2
中港两地上市的H股股份	3
免责声明	4

指数	收市	日比(%)	5日(%)
恒生	24,906.66	(0.07)	1.36
H股	8,784.39	(0.06)	2.33
红筹	4,371.22	0.34	3.59
HSC大型股	2,291.74	(0.23)	1.47
HSC中型股	5,057.22	(0.74)	2.74
AH股溢价	137.92	(0.19)	2.27
沪深300	4,601.40	(0.83)	0.82
富时中国A50	15,106.71	(0.16)	2.28
上证180	9,716.52	(0.40)	2.88
上证380	6,182.46	(1.32)	1.94
台北加权	18,310.94	(0.15)	3.60
日经225	27,579.87	1.08	1.24
道琼斯	34,738.06	(1.43)	(1.00)
标普500	4,418.64	(1.90)	(1.82)
纳斯达克	13,791.15	(2.78)	(2.18)
德国DAX 30	15,425.12	(0.42)	2.16
富时100	7,661.02	(0.15)	1.92
法国CAC 40	7,011.60	(1.27)	0.87

商品期货/指数	市价	日比(%)	5日(%)
纽约期油(美元/桶)	94.32	1.31	3.29
纽约期金(美元/t oz)	1,861.80	1.14	2.26
标普高盛商品指数	643.08	1.20	0.01
CRB大宗商品期货价格指数	263.08	0.57	0.68
罗杰斯国际商品指数	3,587.44	0.82	0.86

外汇	汇率	5日(%)	1个月(%)
港元兑人民币	0.8158	(0.09)	(0.07)
美元兑人民币	6.3666	0.06	0.14
美元兑港元	7.8010	0.11	0.21
美元兑日元	115.52	0.36	1.15
欧元兑美元	1.1363	(0.69)	(0.42)
英镑兑美元	1.3566	0.22	(0.80)
澳元兑美元	0.7143	0.24	(0.90)

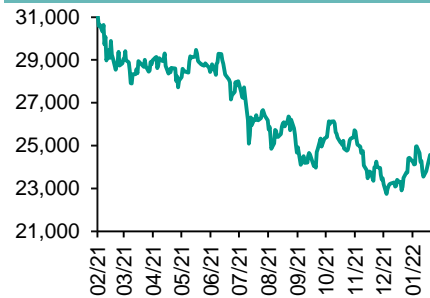
政府债券	收益率(%)	5日(bps)	1个月(bps)
中国(10年期)	2.7880	7.70	(1.30)
香港(10年期)	1.81200	5.30	(8.50)
美国(10年期)	1.96320	4.73	17.91

来源: 彭博

每天导读

各股市走势图

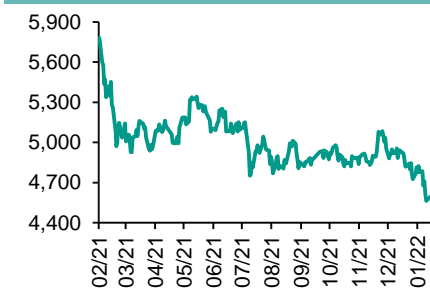
恒指走势图



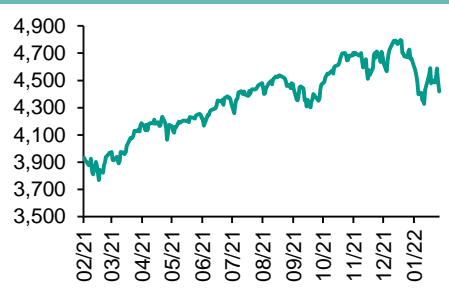
国指走势图



沪深300走势图



标普500走势图



来源: 彭博

股市短评

上周五美国股市三大指数均下跌, 其中纳斯达克指数跌幅最大。俄乌局势进一步紧张, 加上对近期通胀预测升温, 导致美股下跌。标普500指数11个行业指数表现不一, 其中能源指数领涨, 非核心消费品指数领跌。上周五欧洲三大股市均下跌, 其中法国CAC 40指数领跌, 美国通胀高于预期, 加上有联储局官员发表鹰派言论, 市场预期当局加息步伐将更进取, 欧洲股市下跌。上周五恒指及国指均下跌, 其中恒指跌幅较大。恒指表现反复, 医药股下挫抵消金融股升幅。港股各行业指数表现不一, 其中综合企业指数领涨, 信息科技业指数领跌。上周五上证综指及深成指均下跌, 其中深成指跌幅较大。沪深300指数各行业指数表现不一, 其中能源指数领涨, 医药卫生指数领跌。截至上周末, 道指、标普500指数、日经225指数、恒指、国指、上证综指、深成指的2022年预测市盈率分别为18.3倍、19.9倍、17.0倍、11.7倍、9.5倍、11.2倍及18.4倍。上周日经225、恒指、国指及上证综指分别升0.93%、1.36%、2.33%及3.02%; 道指、标普500及深成指跌1.00%、1.82%及0.78%。今天将公布印度一月份CPI同比及印度一月份批发价格同比。

主要经济资料公布

国家	经济指标	时间	市场预期	实际值	前值
英国	GDP季环比	4Q21	1.1%	1.0%	1.0%
英国	GDP同比	4Q21	6.4%	6.5%	7.0%
英国	工业产值(月环比)	12月	0.1%	0.3%	0.7%
英国	制造业生产月环比	12月	0.2%	0.2%	0.7%
美国	密歇根大学消费者信心指数	2月	67.0	61.7	67.2

来源: 彭博 (*均为修正值)

主要新闻总结

- 澳大利亚央行认为通胀超出目标是“可接受的风险”
- 两位欧洲央行决策者坚称欧元区通胀是暂时的 无需大幅收紧政策
- 通货膨胀令人心忧, 美国2月初消费者信心降至十年新低
- 韩国央行、财政部同意解决通胀问题
- 中国外交部称坚决反对美方官员有关渲染中国威胁的表态
- 北京市今年重点推动特斯拉设计中心和小米汽车制造工厂等项目建设
- 中国医保局: 集中带量采购改革已进入常态化制度化新阶段
- 中国下发商品房预售资金监管意见, 料缓解房企资金流

国际经济要闻

澳大利亚央行认为通胀超出目标是“可接受的风险”

澳大利亚央行行长Philip Lowe表示，他准备容忍通胀率超出2-3%目标区间的上限，同时再次释放澳大利亚距离首次加息仍有一段距离的信号。Lowe在一个议会委员会回答提问时说，目前采取的等待证据的做法，确实冒着通胀在一段时间内超出3%的风险，不过这种风险是可以接受的。(彭博)

两位欧洲央行决策者坚称欧元区通胀是暂时的 无需大幅收紧政策

欧洲央行执委连恩表示，随着与疫情相关的商品和劳动力瓶颈问题得到解决，欧元区通胀将在无需大幅收紧政策的情况下回归趋势。面对政策制定者向欧洲央行施加越来越大的加息压力，连恩为自己长期以来的观点进行了辩护，他认为当前欧元区创纪录的通胀率只是暂时的。(路透)

通货膨胀令人心忧，美国2月初消费者信心降至十年新低

美国消费者信心在2月初下降至10年新低，通胀担忧加剧使消费者对个人财务状况的信心减弱。周五公布的数据显示，密歇根大学消费者信心指数从1月的67.2降至61.7，创下2011年10月以来最低，逊于彭博调查得出的67这一预期中值。(彭博)

韩国央行、财政部同意解决通胀问题

根据一份声明，韩国央行行长李柱烈和财政部长洪楠基周五举行了会议，同意他们将寻求遏制通胀预期和核心通胀。李柱烈和洪楠基担心通胀压力正在扩大，韩国央行将寻求购买政府债券并及时调整货币稳定债券的发行；韩国央行和财政部将合作，寻找最佳的政策组合。(彭博)

大中华经济要闻

中国外交部称坚决反对美方官员有关渲染中国威胁的表态

中国外交部发言人赵立坚在例行记者会上称，美方渲染中国威胁，其目的是抹黑打压和遏制中国的发展，充分暴露美国根深蒂固的冷战思维和意识形态偏见。当彭博就美国国务卿布林肯称中国近年行动“愈发强势”寻求置评时，赵立坚还表示，有关论调是老调重弹，充满政治谎言。(彭博)

北京市今年重点推动特斯拉设计中心和小米汽车制造工厂等项目建设

北京市政府日前印发“2022年市政府工作报告重点任务清单”显示，今年将推动小米汽车制造工厂、卫蓝新能源固态电池一期、丰田燃料电池研发中心、特斯拉设计中心等项目开工建设。(路透)

中国医保局：集中带量采购改革已进入常态化制度化新阶段

中国国家医疗保障局副局长陈金甫在吹风会上称，下一步将完善政策措施，常态化制度化地开展药品和高值医用耗材带量采购。力争到2022年底，实现平均每个省覆盖350个以上的药品品种，高值医用耗材品种达到5个以上。(彭博)

中国下发商品房预售资金监管意见，料缓解房企资金流

据21世纪经济报道，相关部门下发了预售资金监管的相关意见，明确预售资金监管额度由市、县级住房城乡建设部门根据项目合同、工程造价等核定，以确保项目竣工所需资金，达到监管额度之后的剩余资金则可以由房企使用。(彭博)

企业要闻

中芯国际警告称随着美国脱钩，芯片短缺可能愈发严重

中芯国际联合首席执行官赵海军说，客户们告诉中芯国际，他们需要在中国境内确保一定规模的产能，因为担心该行业可能变得更加碎片化，干扰产品自海外的输入。赵海军在业绩电话会议上对分析师们表示，中国所能制造的产品不到他们需求的10%，所以他们很担心。(彭博)

中国银保监会允许贝莱德建信理财参与养老理财产品试点

中国银保监会通知称，为推进养老理财产品试点工作，决定由贝莱德建信理财有限责任公司在广州市和成都市开展养老理财产品试点。试点阶段，贝莱德建信养老理财产品募集资金总规模先期限制在100亿元人民币以内。(彭博)

福特旗下林肯到2026年将推出全系列电动SUV

三位熟悉计划的人士告诉路透，福特汽车正在加紧计划，将林肯品牌北美产品线大幅度地改为电动车，目前该公司正准备到2026年推出至少五款新的林肯电动运动型多功能车(SUV)。(路透)

中国小鹏汽车将在荷兰、瑞典开始销售电动汽车

中国小鹏汽车在首次向挪威客户交付G3运动型多功能车的14个月后，进一步进军欧洲。这家总部位于广州的公司表示，将分别与当地合作伙伴Emil Frey Nederland NV和Bilia合作，开始在荷兰和瑞典销售于中国制造的汽车。(彭博)

中港两地上市的股份

港股代码	股份名称	港股 收盘价 (港元)	动态市盈率	市净率	港股/A股 价比(%)	港股代码	股份名称	港股 收盘价 (港元)	动态市盈率	市净率	港股/A股 价比(%)
939	建设银行	6.18	4.31	0.52	(20.97)	753	中国国航	6.55	-	1.08	(51.36)
1398	工商银行	4.93	4.42	0.51	(17.54)	670	东方航空	3.33	-	0.99	(54.94)
1288	农业银行	3.13	3.95	0.45	(17.22)	1055	南方航空	5.48	-	1.03	(41.42)
3988	中国银行	3.20	3.65	0.41	(18.29)	1919	中远海控	15.58	2.75	1.81	(25.65)
1658	邮储银行	6.73	7.30	0.82	(8.93)	598	中国外运	2.74	4.43	0.51	(49.73)
3328	交通银行	5.55	3.56	0.44	(9.76)	2866	中远海发	1.51	3.85	0.91	(63.06)
3968	招商银行	70.20	12.66	2.05	8.39	1138	中远海能	3.38	-	0.38	(53.57)
998	中信银行	3.88	2.87	0.31	(34.97)	2880	大连港	0.74	13.82	0.38	(65.55)
6818	光大银行	3.09	3.40	0.34	(27.67)	6198	青岛港	4.40	5.84	0.68	(39.66)
2016	浙商银行	3.20	4.71	0.45	(26.98)	3369	秦港股份	1.29	5.81	0.37	(63.00)
1988	民生银行	3.28	3.61	0.20	(33.37)	317	广船国际	6.75	22.20	0.50	(71.73)
6196	郑州银行*	1.75	4.31	0.29	(55.17)	2039	中集集团*	13.98	4.95	0.86	(26.81)
3866	青岛银行*	3.95	6.49	0.61	(24.29)	1800	中国交建	4.98	3.15	0.29	(61.62)
1963	重庆银行	4.84	3.11	0.33	(56.91)	390	中国中铁	5.03	3.77	0.45	(38.57)
3618	渝农商行	3.02	3.54	0.27	(39.41)	1186	中国铁建	5.86	2.66	0.33	(44.43)
2628	中国人寿	14.94	6.66	0.73	(61.49)	1766	中国中车	3.70	7.80	0.59	(50.10)
2318	中国平安	69.30	7.88	1.30	1.55	3898	时代电气	36.00	15.85	1.28	(46.68)
2601	中国太保	25.50	7.22	0.91	(27.95)	3969	中国通号	2.91	6.92	0.63	(52.50)
1336	新华保险	24.45	3.74	0.58	(51.20)	525	广深铁路	1.44	137.66	0.29	(54.00)
1339	人保集团	2.64	4.28	0.44	(55.84)	177	宁沪高速	8.74	8.23	1.20	(23.94)
6030	中信证券	20.55	11.12	1.15	(34.84)	548	深圳高速	8.09	4.36	0.72	(37.71)
3908	中金公司	21.75	9.06	1.22	(60.68)	995	皖通高速	7.72	6.84	0.87	(25.93)
6837	海通证券	7.26	5.58	0.49	(50.30)	107	成渝高速	2.25	4.17	0.35	(63.56)
2611	国泰君安	12.36	6.72	0.70	(45.13)	2238	广汽集团	8.04	10.76	0.77	(50.38)
6806	申万宏源*	1.98	4.63	0.43	(66.88)	1211	比亚迪*	233.60	168.19	6.60	(17.33)
1776	广发证券*	13.80	8.44	0.85	(45.98)	2333	长城汽车	19.76	19.08	2.52	(58.42)
6886	华泰证券	13.98	8.43	0.78	(36.38)	1839	中集车辆*	5.85	7.10	0.25	(56.08)
6099	招商证券	11.50	7.79	0.89	(44.86)	2338	潍柴动力	14.40	9.54	1.46	(25.48)
3958	东方证券	6.36	9.57	0.59	(59.90)	3606	福耀玻璃	42.25	25.45	3.60	(26.44)
6178	光大证券	6.12	10.10	0.44	(64.77)	1108	洛阳玻璃	13.20	10.46	1.78	(57.87)
6881	银河证券	4.83	4.41	0.49	(64.23)	6865	福莱特	29.00	19.38	4.45	(43.01)
6066	中信建投	9.22	6.59	0.94	(72.14)	38	一拖股份	4.02	7.99	0.65	(76.32)
1375	中州证券	1.54	10.94	0.42	(76.33)	1157	中联重科*	5.63	4.47	0.72	(39.58)
1456	国联证券	4.58	13.52	0.83	(76.37)	564	郑煤机	8.71	9.41	0.89	(43.87)
857	中石油	4.14	7.34	0.50	(41.86)	1057	浙江世宝*	1.85	26.72	0.86	(73.93)
386	中石化	4.21	5.91	0.54	(23.79)	1072	东方电气	11.10	11.75	0.88	(45.37)
338	上石化	1.81	4.44	0.54	(63.86)	2727	上海电气	2.25	-	0.45	(59.45)
1033	石化油服	0.76	-	1.58	(71.73)	2208	金风科技*	13.10	13.18	1.33	(26.56)
2883	中海油田	8.49	16.49	0.84	(56.61)	42	东北电气	0.52	-	-	(70.58)
568	山东墨龙*	4.25	16.00	1.65	(24.74)	187	京城机电	3.54	7.59	2.02	(79.03)
1088	中国神华	22.35	8.12	0.98	(30.27)	2607	上海医药	15.16	6.23	0.74	(35.91)
1898	中煤能源	5.10	4.07	0.49	(39.44)	2196	复星医药	31.05	14.62	1.71	(39.17)
1171	兖州煤业	19.84	6.07	1.43	(46.11)	1513	丽珠医药*	27.35	11.91	1.67	(36.64)
3996	中国能源建设	1.41	5.80	0.57	(59.56)	874	白云山	20.60	7.65	0.95	(43.27)
1816	中广核*	2.32	9.46	0.95	(38.84)	719	新华制药*	4.42	6.19	0.66	(59.86)
902	华能国际	4.39	-	0.82	(58.75)	1349	复旦张江	3.93	16.85	1.65	(73.80)
991	大唐发电	1.52	-	0.59	(55.94)	1858	春立医疗	11.72	10.25	2.67	(58.42)
1071	华电国际	2.91	5.70	0.49	(46.49)	6160	百济神州	128.40	-	5.95	(8.84)
916	龙源电力	16.48	18.17	1.96	(47.31)	1877	君实生物*	44.50	-	4.10	(32.18)
956	新天绿能	5.17	7.78	1.29	(70.90)	6185	康希诺	125.90	40.08	3.62	(59.47)
1618	中国中冶	2.40	4.64	0.50	(53.23)	9989	海普瑞*	7.53	8.10	0.78	(62.48)
2068	中铝国际	2.84	-	1.10	(59.41)	2359	药明康德	89.85	51.60	5.78	(11.89)
347	鞍钢股份*	4.10	3.86	0.52	(15.23)	3759	康龙化成*	86.35	47.45	6.30	(33.32)
323	马钢股份	3.36	3.02	0.62	(37.08)	3347	泰格医药	73.55	-	-	(32.38)
1053	重庆钢铁	1.44	3.34	0.46	(45.69)	6821	凯莱英*	233.40	-	-	(27.47)
2600	中国铝业	5.22	13.34	1.32	(30.86)	6127	昭衍新药	54.85	45.00	11.64	(50.04)
358	江西铜业	14.62	7.78	0.64	(46.67)	168	青岛啤酒	71.60	27.93	3.40	(35.20)
2899	紫金矿业	11.60	18.43	4.04	(14.56)	6116	拉夏贝尔	0.45	-	-	(73.24)
1787	山东黄金	14.00	-	2.01	(39.88)	1533	庄园牧场*	9.59	48.90	1.12	(30.13)
3993	洛阳钼业	4.71	19.33	2.10	(33.74)	553	南京熊猫	4.65	60.58	0.99	(62.35)
1772	赣锋锂业	119.40	42.33	7.23	(26.88)	981	中芯国际	20.15	13.74	1.19	(68.10)
914	海螺水泥	45.25	5.95	1.13	(16.38)	1385	复旦微电	20.05	-	5.34	(54.76)
2009	金隅股份	1.32	4.05	0.24	(63.67)	941	中国移动	56.35	8.45	0.82	(31.09)
2202	万科*	21.50	5.30	0.89	(17.31)	728	中国电信	3.05	8.14	0.54	(42.36)
588	北京北辰	1.26	12.34	0.24	(61.84)	763	中兴通讯*	20.40	11.86	1.63	(44.72)
1528	美凯龙	4.06	5.60	0.25	(62.42)	6869	长飞光纤	11.68	10.27	0.75	(66.20)
1065	创业环保	3.71	7.04	0.64	(56.33)	921	海信家电*	9.83	7.26	1.06	(45.15)
895	东江环保*	3.69	11.03	0.57	(58.14)	6690	海尔智家	29.05	16.20	2.86	(10.87)
1635	大众公用	1.73	8.68	0.49	(62.22)	1812	晨鸣纸业*	3.84	3.87	0.45	(55.69)
						811	新华文轩	6.13	5.07	0.58	(45.90)

注*: 其A股在深圳证券交易所上市。没有"*"符号港股, 其A股在上海证券交易所上市

来源: 彭博、农银国际证券

农银国际业务发展部连络人

戴昕

angeladai@abci.com.hk

电话：(852) 2147 8810

农银国际机构销售部连络人

林青

sallylin@abci.com.hk

电话：(852) 2147 8835

伍华安

johnng@abci.com.hk

电话：(852) 2147 8806

农银国际研究部连络人

陈宋恩

philipchan@abci.com.hk

电话：(852) 2147 8805

周秀成

stevechow@abci.com.hk

电话：(852) 2147 8809

要下载最新的研究报告，请前往 <http://sec.abci.com.hk/eng/research/research.asp>

要下载过去的研究报告，请前往 http://www.abci.com.hk/en-us/research_report.php

陈宋恩及周秀成作为本研究报告全部或部分撰写人，谨此证明有关就研究报告中提及的所有公司及/或该公司所发行的证券所做出的观点，均属分析员之个人意见。分析员亦在此证明，就研究报告内所做出的推荐或个人观点，分析员并无直接或间接地收取任何补偿。此外，分析员及分析员之关联人士并没有持有（除以下披露权益）研究报告内所推介股份的任何权益，并且没有担任研究报告内曾提及的上市法团的高级工作人员。

权益披露

农银国际证券有限公司及/或与其附属公司，曾在过去12个月内，与建设银行，交通银行，光大银行，中金公司，中国平安，

中信建投，中海油田，浙商银行，农业银行，华泰证券，国泰君安，工商银行，中信银行，申万宏源，中集集团，中国铁建，广发证券，招商证券，中国小鹏汽车有投资银行业务关系。

陈宋恩持有中国农业银行H股股份。

免责声明

该报告只为客户使用，并只在适用法律允许的情况下分发。本研究报告并不牵涉具体使用者的投资目标，财务状况和特殊要求。该等资讯不得被视为购买或出售所述证券的要约或要约邀请。我等并不保证该等资讯的全部或部分可靠，准确，完整。该报告不应代替投资人自己的投资判断。文中分析建立于大量的假设基础上，我等并不承诺通知阁下该报告中的任何资讯或观点的变动，以及由于使用不同的假设和标准，造成的与其它分析机构的意见相反或不一致。分析员（们）负责报告的准备，为市场讯息采集、整合或诠释，或会与交易、销售和其它机构人员接触。农银国际证券有限公司不负责文中资讯的更新。农银国际证券有限公司对某一或某些公司内部部门的资讯进行控制，阻止内部流动或者进入其它部门及附属机构。负责此研究报告的分析员的薪酬完全由研究部或高层管理者（不包括投资银行）决定。分析员薪酬不取决于投行的收入，但或会与农银国际证券有限公司的整体收入（包括投行和销售部）有关。报告中所述证券未必适合在其它司法管辖区销售或某些投资人。文中所述的投资价格和价值、收益可能会有波动，历史表现不是未来表现的必然指示。外币汇率可能对所述证券的价格、价值或收益产生负面影响。如需投资建议、交易执行或其它咨询，请您联系当地销售代表。农银国际证券有限公司或其任何附属机构、总监、员工和代理，都不为阁下因依赖该等资讯所遭受的任何损失而承担责任。进一步的资讯可应要求而提供。

版权所有2022年农银国际证券有限公司

该材料的任何部分未经农银国际证券有限公司的书面许可不得复印、影印、复制或以任何其他形式分发

办公地址：香港中环，红棉路8号，东昌大厦13楼，农银国际证券有限公司

电话：(852) 2868 2183