

各股市走勢圖.....1
股市短評.....1
主要經濟數據公佈.....1
主要新聞總結.....1
國際經濟要聞.....2
大中華經濟要聞.....2
企業要聞.....2
中港兩地上市的H股股份.....3
免責聲明.....4

指數	收市	日比(%)	5日(%)
恒生	27,864.21	-0.15	0.07
H股	11,035.98	-0.15	0.65
紅籌	4,444.10	-0.16	0.45
HSC大型股	2,347.23	-0.02	0.17
HSC中型股	4,594.93	-0.05	-0.72
AH股溢價	125.55	0.54	-0.80
滬深300	3,989.06	0.55	-0.03
富時中國A50	14,139.42	0.86	-0.51
上証180	8,717.87	0.92	-0.08
上証380	4,753.60	0.70	-0.38
台北加權	12,001.01	-0.06	-0.15
日經225	23,782.87	-0.20	-0.34
道瓊斯	28,621.39	0.37	1.35
標普500	3,239.91	0.51	1.53
納斯達克	9,022.39	0.78	2.21
德國DAX 30	13,300.98	-0.13	-0.80
富時100	7,632.24	0.11	1.42
法國CAC 40	6,029.55	0.00	1.03

商品期貨/指數	市價	日比(%)	5日(%)
紐約期油(美元/桶)	61.68	0.00	0.75
紐約期金(美元/t oz)	1,509.30	0.68	2.49
標普高盛商品指數	439.70	0.85	1.52
CRB大宗商品期貨價格指數	186.68	0.00	-1.25
羅杰斯國際商品指數	2,462.95	0.79	1.08

外匯	匯率	5日(%)	1個月(%)
港元兌人民幣	0.8980	(0.03)	0.18
美元兌人民幣	6.9940	(0.13)	(0.32)
美元兌港元	7.7882	(0.09)	(0.50)
美元兌日元	109.48	0.04	(0.05)
歐元兌美元	1.1102	0.21	0.94
英鎊兌美元	1.2998	(0.01)	0.60
澳元兌美元	0.6947	0.68	2.52

政府債券	收益率(%)	5日(bps)	1個月(bps)
中國(10年期)	3.1180	(11.50)	(6.60)
香港(10年期)	1.70400	0.10	17.90
美國(10年期)	1.89440	(2.27)	12.90

來源: 彭博

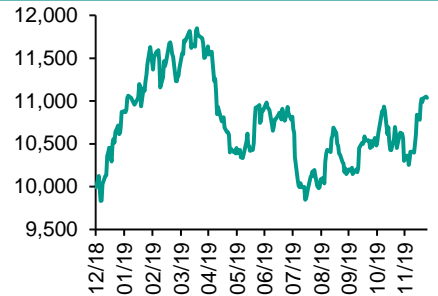
每天導讀

各股市走勢圖

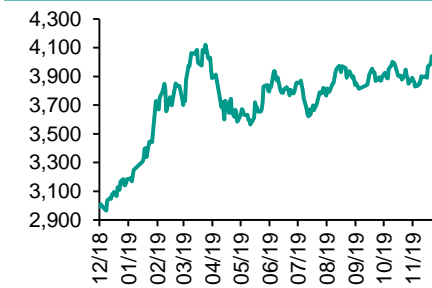
恒指走勢圖



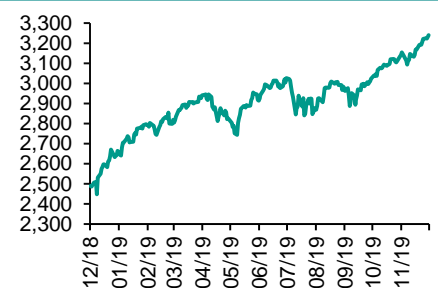
國指走勢圖



滬深300走勢圖



標普500走勢圖



來源: 彭博

股市短評

昨天美國股市三大股指均上升，其中納斯達克指數漲幅最大。中美貿易協議的進展令市場情緒樂觀，投資者普遍預計可望在1月簽署國際貿易協議。美國總統特朗普周二表示，就本月達成的中美貿易第一階段協議，將與中國國家主席習近平舉行簽署儀式。美國勞工部公布，上周首次申領失業救濟金人數減少1.3萬人，略高於市場預期的22萬人。美國連續失業救濟金人數按周減少6000人，多過市場預期的168.8萬人。標普500指數11個行業指數表現不一，其中非核心消費品指數領漲，保健指數領跌。昨天歐洲三大股指因聖誕假期休市，周二歐洲三大股指表現不一，其中德國DAX30指數領跌，富時100指數領漲。港股因聖誕假期於本周三及四休市，並於周五復市。周二恒指及國指均下跌，港股各行業指數表現不一，其中電訊業指數領漲，地產建築業指數領跌。昨天上証綜指及深成指均上升，其中上証綜指領漲。滬深300指數各行業指數均上升，其中金融地產指數領漲。周二滬股通北向淨買入9.13億人民幣，南向淨買入5.27億港幣；深股通北向淨買入8.36億人民幣，南向淨賣出5.23億港幣。今天將公布日本11月失業率及中國11月規模以上工業企業利潤年率。

主要經濟數據公布

國家	經濟指標	時間	市場預期	實際值	前值
美國	MBA 貸款申請指數	11月	N/A	-5.3%	-5.0%
美國	首次申請失業救濟金人數	11月	220k	222k	235k*
美國	連續申請失業救濟金人數	11月	1688k	1719k	1725k
日本	失業率	11月	2.4%	2.2%	2.4%
日本	工業生產(年比)	11月	-8.1%	-8.1%	-7.7%

來源: 彭博 (*均為修正值)

主要新聞總結

·中日韓商務峰會聯合聲明支持自由貿易

·中國11月服務貿易逆差按月增2.8%

·俄央行:明年上半年最有可能減息

·銀保監要求銀行保險機構完善外資金融服務

·中國上月進口美大豆256萬噸

·外管局:加快完善跨境資本流動管理框架

·日美貿易協定致日農業減產達78億

·財政部料今年減稅降費數額逾2萬億人幣

国际经济要闻

中日韩商务峰会联合声明支持自由贸易

中日韩第七次商务峰会在四川成都召开。三方签署联合声明，就支持在自由贸易和经济一体化领域的合作，深化新产业合作达成共识。为合作建立制度性框架达成广泛共识，希望三国财经界人士共同努力推动《区域全面经济伙伴关系协定》(RCEP)尽快生效。(彭博)

俄央行:明年上半年最有可能减息

俄罗斯央行行长纳比乌林娜(Elvira Nabiullina)称，未来6个月是该央行最有可能减息的时间，当地通胀明年应该不会超过央行设定的4%目标，又指明年上半年是央行认为最有可能减息的时间。(彭博)

中国上月进口美大豆256万吨

中国上月购买256万吨美国大豆，去年同期的进口数字为零，10月则为114.7万吨，此前中国政府向进口商发放进口美国大豆的免税配额。(彭博)

日美贸易协定致日农业减产达78亿

日本农林水产省估算，日美贸易协定生效将使国内农业生产最多减少约1100亿日圆(约78亿港元)，维持10月时的预估。

大中华经济要闻

中国11月服务贸易逆差按月增2.8%

中国国家外汇管理局公布，11月服务贸易逆差184亿美元，逆差额较上月的179亿美元，略增2.8%；当月货物与服务贸易顺差228亿美元，较上月的286亿美元，收窄20.3%。(彭博)

银保监会要求银行保险机构完善外贸金融服务

中国银保监会等三部门发布指导意见，就完善外贸金融服务做出新的规定，要求银行保险机构将支持外贸发展作为服务实体经济的重要着力点，加强对有订单、有市场、有信用企业的金融支持。(彭博)

外管局:加快完善跨境资本流动管理框架

国家外汇管理局表示，守住面要坚决打好外汇市场防范化解金融风险攻坚战，切实维护国家金融体系总体健康，加快完善跨境资本流动管理框架。(彭博)

财政部料今年减税降费数额逾2万亿元人民币

中国财政部副部长许宏才预计，今年减税降费数额将超过2万亿元人民币，占GDP的比重超过2%。中国实施更大规模的减税降费，在确保公平和效率的前提下有效减轻市场主体的负担。(彭博)

企业要闻

哈电斥逾4亿组融资租赁公司

哈尔滨电气(01133)公布，与天津临港共同出资设立融资租赁公司，两者持股比例为80%及20%。该融资租赁公司资本为5亿元，哈电以现金出资4亿元，天津临港出资1亿元。(彭博)

华南城与万达订业务合作协议

华南城(01668)宣布，附属华南国际与万达商业管理集团签订于深圳华南城打造全新一代万达广场的合作协议，合作经营期为20年，项目总建筑面积约30.5万平方米。(彭博)

融创中国与首创置业组战略合作

融创中国(01918)与首创置业(02868)及旗下金融平台首金资本在北京签署战略合作协议。双方将在项目投资、金融创新、产业资源等合作，目标合作项目总投资规模200亿元，合作项目基金总规模目标100亿元。(彭博)

鲁大师增持线上游戏平台营运商股权

鲁大师(03601)公布，旗下间接全资附属成都奇鲁以代价2660万元人民币，向深圳范特西科技收购六六游科技20%股权。(彭博)

中港两地上市的H股股份

H股代码	股份名称	H股 收盘价 (港元)	动态市盈率	市净率	H股/A股 价比(%)	H股代码	股份名称	H股 收盘价 (港元)	动态市盈率	市净率	H股/A股 价比(%)
939	建设银行	6.63	5.69	0.72	-17.77	1528	美凯龙	6.41	4.99	0.47	(47.31)
1398	工商银行	5.94	6.18	0.78	-9.10	1065	创业环保	2.84	8.40	0.62	(64.03)
1288	农业银行	3.42	5.22	0.62	-17.33	895	东江环保*	5.83	12.71	1.08	(40.93)
3988	中国银行	3.33	4.96	0.47	-18.85	1635	大众公用	2.44	11.55	0.69	(53.05)
1658	邮储银行	5.27	6.38	0.83	-16.94	753	中国国航	7.58	13.30	1.10	(25.79)
3328	交通银行	5.50	4.81	0.51	-11.93	670	东方航空	4.12	23.17	0.92	(32.58)
3968	招商银行	40.40	10.15	1.62	-4.91	1055	南方航空	5.21	22.20	0.91	(32.58)
998	中信银行	4.69	4.25	0.48	-31.50	1919	中远海控	3.07	15.11	1.15	(48.35)
6818	光大银行	3.61	4.85	0.56	-26.92	598	中国外运	2.60	5.18	0.61	(44.49)
2016	浙商银行	4.11	5.87	0.75	-23.06	2866	中远海发	0.90	5.02	0.56	(68.23)
1988	民生银行	5.82	4.37	0.48	-16.49	1138	中远海能	3.51	13.27	0.45	(49.40)
6196	郑州银行*	2.75	4.54	0.48	-46.27	2880	大连港	0.97	18.04	0.60	(56.72)
3866	青岛银行*	5.98	10.88	1.12	-9.57	6198	青岛港	5.43	8.26	1.10	(28.39)
3618	重庆农商行	3.95	3.45	0.46	-47.37	3369	秦港股份	1.43	10.36	0.50	(59.03)
2628	中国人寿	21.20	16.65	1.46	-44.30	317	广船国际	5.80	-	0.76	(64.59)
2318	中国平安	91.30	9.30	2.33	-3.03	2039	中集集团*	7.35	16.61	0.69	(34.15)
2601	中国太保	30.40	9.51	1.52	-26.42	1800	中国交建	6.13	4.38	0.49	(37.10)
1336	新华保险	32.80	7.24	1.20	-38.08	390	中国中铁	4.76	5.37	0.59	(27.53)
1339	人保集团	3.25	6.99	0.75	-60.77	1186	中国铁建	8.40	5.52	0.56	(24.82)
6030	中信证券	16.60	17.60	1.16	-37.32	1766	中国中车	5.70	12.10	1.11	(26.98)
6837	海通证券	8.80	11.79	0.74	-47.32	3969	中国通号	4.41	9.60	1.31	(43.26)
2611	国泰君安	13.24	14.61	0.90	-33.82	525	广深铁路	2.51	17.54	0.55	(25.71)
6806	申万宏源*	2.20	8.47	0.60	-60.62	177	宁沪高速	10.76	11.40	1.76	(11.88)
1776	广发证券*	9.15	11.25	0.70	-44.63	548	深圳高速	11.42	5.49	1.24	(10.56)
6886	华泰证券	13.00	16.15	0.91	-40.31	995	皖通高速	4.53	6.08	0.66	(30.56)
6099	招商证券	9.70	11.00	0.71	-50.94	107	成渝高速	2.39	6.38	0.44	(44.62)
3958	东方证券	4.60	16.93	0.55	-61.16	2238	广汽集团	9.35	9.64	1.09	(27.84)
6178	光大证券	6.09	20.97	0.51	-56.55	1211	比亚迪*	37.30	25.94	1.75	(27.93)
6881	银河证券	4.41	9.52	0.59	-65.25	2333	长城汽车	5.71	11.13	0.88	(41.68)
6066	中信建投	6.51	13.15	1.02	-80.87	2338	潍柴动力	15.46	11.33	2.57	(9.21)
1375	中州证券	1.76	40.08	0.60	-70.28	3606	福耀玻璃	23.80	14.25	2.69	(6.51)
857	中石油	3.82	15.03	0.51	-40.22	1108	洛阳玻璃	2.24	18.87	0.87	(85.23)
386	中石化	4.62	10.99	0.84	-17.47	6865	福莱特	4.66	16.85	1.99	(64.88)
338	上石化	2.27	7.51	0.77	-46.29	38	一拖股份	1.71	-	0.37	(77.74)
1033	石化油服	0.84	104.27	2.17	-66.37	1157	中联重科*	6.40	11.73	1.22	(11.98)
2883	中海油田	11.78	20.44	1.38	-45.01	564	郑煤机	4.13	5.81	0.54	(41.31)
568	山东墨龙*	0.99	-	0.37	-76.76	1057	浙江世宝*	0.93	-	0.46	(82.07)
1088	中国神华	16.06	6.68	0.82	-18.59	1072	东方电气	4.56	10.08	0.43	(55.94)
1898	中煤能源	3.03	7.52	0.38	-44.09	2727	上海电气	2.53	10.89	0.56	(53.89)
1171	兖州煤业	6.88	3.11	0.55	-37.36	2208	金风科技*	8.54	10.16	1.10	(33.12)
1816	中广核*	2.04	9.06	1.14	-49.18	42	东北电气	0.54	-	32.42	(75.91)
902	华能国际	3.90	14.10	0.71	-38.64	187	京城机电	1.43	-	1.34	(79.11)
991	大唐发电	1.48	31.43	0.56	-45.61	2607	上海医药	15.10	9.34	0.96	(24.39)
1071	华电国际	2.88	12.78	0.58	-29.24	2196	复星医药	23.10	19.92	1.85	(21.24)
1618	中国中冶	1.72	4.78	0.45	-43.71	1513	丽珠医药*	23.85	16.90	1.84	(34.59)
2068	中铝国际	2.42	-	0.77	-58.66	874	白云山	24.75	11.37	1.49	(34.26)
347	鞍钢股份*	2.97	6.65	0.48	-16.77	719	新华制药*	3.79	7.11	0.73	(52.33)
323	马钢股份	3.00	11.39	0.76	-8.81	2359	药明康德	96.30	66.50	8.18	(7.29)
1053	重庆钢铁	0.84	6.34	0.35	-57.44	3759	康龙化成*	44.45	69.93	10.18	(25.13)
2600	中国铝业	2.56	72.98	0.74	-32.08	168	青岛啤酒	50.75	32.22	3.09	(9.65)
358	江西铜业	10.24	12.68	0.63	-43.21	6116	拉夏贝尔	1.42	-	0.26	(78.05)
2899	紫金矿业	3.31	18.13	1.86	-29.16	1533	庄园牧场*	6.05	16.02	0.85	(51.60)
1787	山东黄金	17.36	42.81	2.17	-51.26	553	南京熊猫	4.16	26.51	0.99	(63.85)
3993	洛阳钼业	3.05	33.47	1.47	-34.25	763	中兴通讯*	22.95	37.39	3.52	(39.29)
1772	赣锋锂业	19.70	31.88	2.87	-49.87	6869	长飞光纤	14.30	8.57	-	(60.37)
914	海螺水泥	53.90	7.78	2.01	-7.76	921	海信科龙*	7.80	6.10	1.15	(39.81)
2009	金隅股份	2.28	5.67	0.48	-42.24	1812	晨鸣纸业*	3.44	24.80	0.53	(37.04)
2202	万科*	32.60	8.55	1.98	-6.06	811	新华文轩	5.76	5.85	0.73	(59.55)
588	北京北辰	2.50	3.74	0.36	-29.50						

注*: 其A股在深圳证券交易所上市。没有"*"符号H股, 其A股在上海证券交易所上市

来源: 彭博、农银国际证券

农银国际业务发展部连络人

戴昕

angeladai@abci.com.hk

电话: (852) 2147 8810

农银国际机构销售部连络人

关宝娟

joycekwan@abci.com.hk

电话: (852) 2147 8838 / 2147 8855

林允文

vivianlin@abci.com.hk

电话: (852) 2147 8842

农银国际研究部连络人

陈宋恩

philipchan@abci.com.hk

电话: (852) 2147 8805

周秀成

stevechow@abci.com.hk

电话: (852) 2147 8809

要下载最新的研究报告, 请前往 <http://sec.abci.com.hk/eng/research/research.asp>

要下载过去的研究报告, 请前往 http://www.abci.com.hk/en-us/research_report.php

陈宋恩及周秀成作为本研究报告全部或部分撰写人, 谨此证明有关就研究报告中提及的所有公司及/或该公司所发行的证券所做出的观点, 均属分析员之个人意见。分析员亦在此证明, 就研究报告内所做出的推荐或个人观点, 分析员并无直接或间接地收取任何补偿。此外, 分析员及分析员之关联人士并没有持有(除以下披露权益)研究报告内所推介股份的任何权益, 并且没有担任研究报告内曾提及的上市法团的高级工作人员。

权益披露

农银国际证券有限公司及/或与其附属公司, 曾在过去12个月内, 与本报告提及的公司有投资银行业务关系。

陈宋恩持有中国农业银行H股股份。

免责声明

该报告只为客户使用, 并只在适用法律允许的情况下分发。本研究报告并不牵涉具体使用者的投资目标, 财务状况和特殊要求。该等资讯不得被视为购买或出售所述证券的要约或要约邀请。我等并不保证该等资讯的全部或部分可靠, 准确, 完整。该报告不应代替投资人自己的投资判断。文中分析建立于大量的假设基础上, 我等并不承诺通知阁下该报告中的任何资讯或观点的变动, 以及由于使用不同的假设和标准, 造成的与其它分析机构的意见相反或不一致。分析员(们)负责报告的准备, 为市场讯息采集、整合或诠释, 或会与交易、销售和其它机构人员接触。农银国际证券有限公司不负责文中资讯的更新。农银国际证券有限公司对某一或某些公司内部部门的资讯进行控制, 阻止内部流动或者进入其它部门及附属机构。负责此研究报告的分析员的薪酬完全由研究部或高层管理者(不包括投资银行)决定。分析员薪酬不取决于投行的收入, 但或会与农银国际证券有限公司的整体收入(包括投行和销售部)有关。报告中所述证券未必适合在其它司法管辖区销售或某些投资人。文中所述的投资价格和价值、收益可能会有波动, 历史表现不是未来表现的必然指示。外币汇率可能对所述证券的价格、价值或收益产生负面影响。如需投资建议、交易执行或其它咨询, 请您联系当地销售代表。农银国际证券有限公司或任何其附属机构、总监、员工和代理, 都不为阁下因依赖该等资讯所遭受的任何损失而承担责任。进一步的资讯可应要求而提供。

版权所有2019年农银国际证券有限公司

该材料的任何部分未经农银国际证券有限公司的书面许可不得复印、影印、复制或以任何其他形式分发

办公地址: 香港中环, 红棉路8号, 东昌大厦13楼, 农银国际证券有限公司

电话: (852) 2868 2183