

各股市走势图	1
股市短评	1
主要经济数据公布	1
主要新闻总结	1
国际经济要闻	2
大中华经济要闻	2
企业要闻	2
中港两地上市的H股股份	3
免责声明	4

指数	收市	日比(%)	5日(%)
恒生	29,078.75	1.12	0.38
H股	11,067.84	1.18	0.37
红筹	4,129.71	(0.20)	(0.36)
HSC大型股	2,750.53	1.27	0.68
HSC中型股	6,191.51	0.87	2.19
AH股溢价	133.12	(0.69)	0.60
沪深300	5,135.45	0.91	3.41
富时中国A50	17,427.85	1.45	3.56
上证180	10,475.10	0.74	2.18
上证380	5,919.04	(0.06)	1.69
台北加权	17,300.27	1.19	0.82
日经225	29,020.63	(0.57)	(2.24)
道琼斯	34,043.49	0.67	(0.46)
标普500	4,180.17	1.09	(0.13)
纳斯达克	14,016.81	1.44	(0.25)
德国DAX 30	15,279.62	(0.27)	(1.17)
富时100	6,938.56	0.00	(1.15)
法国CAC 40	6,257.94	(0.15)	(0.46)

商品期货/指数	市价	日比(%)	5日(%)
纽约期油(美元/桶)	61.93	(0.34)	(2.29)
纽约期金(美元/t oz)	1,777.00	(0.24)	(0.11)
标普高盛商品指数	494.10	0.78	1.10
CRB大宗商品期货价格指数	196.06	0.71	1.47
罗杰斯国际商品指数	2,685.72	0.68	1.88

外汇	汇率	5日(%)	1个月(%)
港元兑人民币	0.8363	(0.20)	(0.63)
美元兑人民币	6.4902	(0.29)	(0.77)
美元兑港元	7.7610	(0.06)	(0.10)
美元兑日元	107.83	(0.32)	(1.68)
欧元兑美元	1.2092	0.46	2.53
英镑兑美元	1.3871	(0.82)	0.59
澳元兑美元	0.7746	(0.17)	1.43

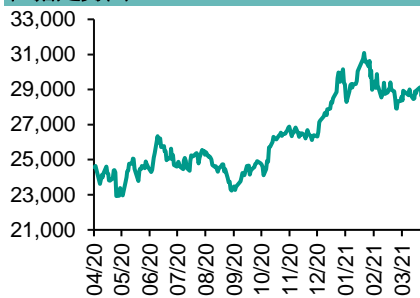
政府债券	收益率(%)	5日(bps)	1个月(bps)
中国(10年期)	3.1750	1.60	(3.00)
香港(10年期)	1.20100	2.80	(17.20)
美国(10年期)	1.55770	(4.70)	(11.83)

来源：彭博

每天导读

各股市走势图

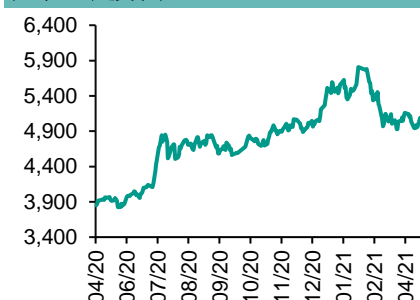
恒指走势图



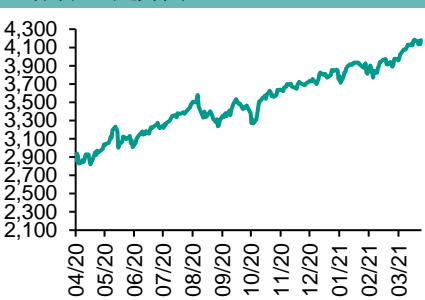
国指走势图



沪深300走势图



标普500走势图



来源：彭博

股市短评

上周五美国股市三大指数均上涨，其中纳斯达克指数涨幅最大。美国股市造好，主要受强劲的经济数据支持。标普500指数11个行业指数表现不一，其中原材料指数领涨，公用事业指数领跌。上周五欧洲三大股市个别发展，其中只有富时100指数上涨。上周五恒指及国指均上涨，国指涨幅较大。医疗股及科技股走强，带动港股收升。港股各行业指数表现不一，其中信息科技业指数领涨，电讯业指数领跌。上周五沪股通北向净买入38.10亿人民币，南向净买入2.75亿港元；深股通北向净买入40.50亿人民币，南向净买入31.43亿港元。上周五上证综指及深成指均上升，深成指涨幅较大。沪深300指数各行业指数表现不一，其中医药卫生指数领涨，能源指数领跌。截至上周末，道指、标普500指数、日经225指数、恒指、国指、上证综指、深成指的2020年预测市盈率分别为20.6倍、23.5倍、20.8倍、13.1倍、10.9倍、12.6倍、22.1倍。上周道指、标普500、日经225分别累跌0.46%、0.13%、2.42%，恒指、国指、上证综指、深成指分别累升0.38%、0.37%、1.39%及4.60%。今天将公布德国4月IPO预期及美国3月耐用品订单环比。

主要经济资料公布

国家	经济指标	时间	市场预期	实际值	前值
欧元区	Markit欧元区制造业采购经理指数	4月	62.0	63.3	62.5
欧元区	Markit欧元区服务业采购经理指数	4月	49.1	50.3	49.6
欧元区	Markit欧元区综合采购经理指数	4月	52.9	53.7	53.2
德国	Markit德国制造业采购经理指数	4月	65.8	66.4	66.6
法国	Markit法国制造业采购经理指数	4月	59.0	59.2	59.3
美国	Markit美国制造业采购经理指数	4月	61.0	60.6	59.1
美国	Markit美国服务业采购经理指数	4月	61.5	63.1	60.4

来源：彭博 (*均为修正值)

主要新闻总结

- 俄罗斯央行升息50个基点，出乎大多数经济学家预期
- 欧洲央行官员据称对购债计划存在分歧
- 英国与澳大利亚就贸易协定大部分内容达成一致，有望6月达成协议
- 印度疫情全面失控
- 中国要求五大大型银行实现普惠型小微企业贷款全年增长30%以上
- 知情人士：中国正在草拟氢能产业发展计划
- 中国希望美国公司推动政府取消对华加征的关税
- 香港和新加坡的航空旅行泡泡计划据悉将于5月26日启动

国际经济要闻

俄罗斯央行升息50个基点，出乎大多数经济学家预期

俄罗斯央行行长Elvira Nabiullina加快了货币紧缩的步伐，将关键利率提高50个基点，出乎大多数经济学家的预期。俄罗斯央行在一份声明中称，周五将基准利率提高至5%。据彭博调查，41位受访经济学家中有13人作此预期，另外28人预计加息25个基点。央行上个月意外加息25个基点。(彭博)

欧洲央行官员据称对购债计划存在分歧

了解欧洲央行内部讨论的官员透露，在该行6月份的下一次政策会议上，决策官员们预计将会就是否开始放慢其紧急债券购买计划进行艰难的讨论。虽然欧洲央行管理委员会本周的会议相当平静，没有对政策进行修改，但在6月10日的会议上，官员们的讨论将复杂得多，甚至会很激烈。(彭博)

英国与澳大利亚就贸易协定大部分内容达成一致，有望6月达成协议

英国和澳大利亚已经就自由贸易协定的大部分内容达成一致，目前预计双方将在6月份达成协议。“过去几天我们取得了重大突破，协议已经在望，”英国国际贸易大臣Liz Truss周五在一份声明中说。“我们将在接下来的几周理顺细节，并解决悬而未决的问题，以期在6月达成协议。”(彭博)

印度疫情全面失控

周四印度单日新增病例刷新全球记录，而周五这一数字进一步攀升到332,730例。该国现在是全球疫情第二严重的国家，累计确诊总数超过1600万，仅次于美国。然而，美国的病例总数是印度的两倍，死亡人数却是印度官方通报数字的三倍。(彭博)

大中华经济要闻

中国要求五家大型银行实现普惠型小微企业贷款全年增长30%以上

中国银保监会网站发布通知称，五家大型银行要努力实现普惠型小微企业贷款全年增长30%以上。要求大型银行、股份制银行努力实现2021年新增小微企业“首贷户”数量高于2020年。银行应重点增加对先进制造业、战略性新兴产业和产业链供应链自主可控的中长期信贷支持。(彭博)

知情人士：中国正在草拟氢能产业发展计划

中国力争减排之际，正在草拟一份氢能产业发展计划。据知情人士透露，中国政府的最高经济规划机构国家发改委正在拟定这项战略。该计划将关注最为清洁的绿色氢，并将鼓励建设更多加氢站为汽车提供动力。(彭博)

中国希望美国公司推动政府取消对华加征的关税

中国一位高级外交官员称，希望美国公司推动本国政府取消对中国加征的关税，停止“脱钩”和中断供应，停止无理打压中国企业。外交部副部长谢锋4月22日在与美国主要公司高层的会晤中发表了上述言论。(彭博)

香港和新加坡的航空旅行泡泡计划据悉将于5月26日启动

知情人士透露，香港和新加坡最早将于周一宣布启动双向航空旅行泡泡。这项备受期待的计划此前经历了多番延迟。据悉根据协议，允许人们在两个金融中心之间进行免隔离措施旅行的航班将从5月26日起开通。(彭博)

企业要闻

北京对跟谁学等四家校外教育培训机构的价格违法行为进行罚款

北京市市场监督管理局网站周日的公告显示，对跟谁学、学而思、新东方在线、高思四家机构分别给予警告和50万元顶格罚款的行政处罚。这些机构均存在利用虚假的或者使人误解的价格手段诱骗消费者的价格违法行为。(彭博)

中国央行研究所与蚂蚁集团签署数字人民币技术战略合作协议

财经网报道称，从数字中国建设峰会获悉，中国央行数字货币研究所已经与蚂蚁集团签署技术战略合作协议，将共同推动建设数字人民币技术平台。(彭博)

中国最大铜冶炼企业预测铜价将达到1万美元/吨

江西铜业副总经理陈羽年周四在上海一个行业会议上称，市场基本面对铜价有利，相信可以达到每吨10,000美元。他没有就此给出时间表，而是列举了中国第一季度GDP，和全球流动性宽松环境下世界其他地区的经济复苏。(彭博)

中国华融称不能在2021年4月30日前完成经审计的财务报告

中国华融资产管理股份有限公司4月25日刊登公告称，由于相关交易尚待确定，审计机构需要更多资料和时间完成有关审计程序，不能在2021年4月30日之前完成经审计的财务报告，因此2020年年度报告将延期披露。(彭博)

中港两地上市的H股股份

H股代码	股份名称	H股 收盘价 (港元)	动态市盈率	市净率	H股/A股 价比(%)	H股代码	股份名称	H股 收盘价 (港元)	动态市盈率	市净率	H股/A股 价比(%)
939	建设银行	6.54	5.08	0.60	(22.69)	1065	创业环保	3.13	6.56	0.57	(57.26)
1398	工商银行	5.42	5.27	0.61	(14.25)	895	东江环保*	5.25	11.99	0.87	(43.45)
1288	农业银行	3.10	4.46	0.48	(20.41)	1635	大众公用	2.18	10.20	0.62	(50.28)
3988	中国银行	3.14	4.24	0.44	(19.63)	753	中国国航	6.43	-	1.01	(39.46)
1658	邮储银行	5.34	6.32	0.71	(18.89)	670	东方航空	3.53	-	0.90	(46.67)
3328	交通银行	5.09	4.32	0.43	(13.59)	1055	南方航空	5.52	-	1.02	(29.46)
3968	招商银行	63.35	13.21	1.99	(0.52)	1919	中远海控	13.40	13.95	3.13	(27.69)
998	中信银行	4.25	3.75	0.34	(33.01)	598	中国外运	3.49	7.84	0.71	(37.85)
6818	光大银行	3.42	4.37	0.44	(26.42)	2866	中远海发	1.37	6.67	0.73	(59.48)
2016	浙商银行	3.47	5.00	0.53	(27.03)	1138	中远海能	3.41	5.70	0.38	(54.63)
1988	民生银行	4.33	4.63	0.30	(25.43)	2880	大连港	0.84	10.01	0.47	(59.36)
6196	郑州银行*	1.98	4.00	0.34	(55.45)	6198	青岛港	4.84	6.93	0.80	(38.90)
3866	青岛银行*	4.81	9.64	0.81	(19.64)	3369	秦港股份	1.36	6.22	0.42	(57.37)
1963	重庆银行	5.40	3.19	0.40	(60.60)	317	广船国际	8.49	21.56	0.70	(71.44)
3618	渝农商行	3.35	3.78	-	(31.95)	2039	中集集团*	14.28	320.97	1.08	(24.16)
2628	中国人寿	15.76	7.45	0.83	(58.92)	1800	中国交建	3.74	3.46	0.24	(53.49)
2318	中国平安	87.10	8.91	1.72	(1.83)	390	中国中铁	3.95	3.49	0.39	(38.55)
2601	中国太保	28.90	9.14	1.08	(27.99)	1186	中国铁建	5.12	2.93	0.23	(45.34)
1336	新华保险	29.90	5.47	0.77	(46.92)	1766	中国中车	3.38	7.09	0.57	(53.78)
1339	人保集团	2.58	4.74	0.47	(63.52)	3969	中国通号	3.34	7.92	0.74	(51.13)
6030	中信证券	18.32	13.23	1.09	(34.47)	525	广深铁路	1.56	-	0.33	(40.65)
3908	中金公司	19.20	10.13	1.16	(69.41)	177	宁沪高速	9.21	15.76	1.38	(23.45)
6837	海通证券	6.98	6.42	0.50	(46.11)	548	深圳高速	8.31	7.43	0.80	(32.14)
2611	国泰君安	11.04	7.40	0.64	(42.18)	995	皖通高速	5.47	8.17	0.67	(35.88)
6806	申万宏源*	2.16	5.81	0.51	(60.35)	107	成渝高速	1.87	20.85	0.32	(51.69)
1776	广发证券*	11.46	7.31	0.74	(35.63)	2238	广汽集团	6.88	9.95	0.70	(47.89)
6886	华泰证券	11.38	7.93	0.66	(43.00)	1211	比亚迪*	180.50	105.86	7.39	(10.74)
6099	招商证券	10.70	8.40	0.86	(52.54)	2333	长城汽车	21.90	21.85	2.97	(45.64)
3958	东方证券	5.06	10.83	0.49	(51.60)	2338	潍柴动力	19.42	13.96	2.52	(15.87)
6178	光大证券	6.71	11.11	0.51	(64.57)	3606	福耀玻璃	46.15	37.42	4.49	(20.62)
6881	银河证券	4.73	5.54	0.53	(60.41)	1108	洛阳玻璃	6.95	35.87	2.33	(65.46)
6066	中信建投	9.67	7.17	1.06	(73.00)	6865	福莱特	25.35	25.73	5.97	(21.01)
1375	中州证券	1.55	18.77	0.45	(71.04)	38	一拖股份	4.04	7.11	0.73	(71.94)
1456	国联证券	3.85	11.27	0.72	(78.74)	1157	中联重科*	11.48	10.09	1.63	(21.82)
857	中石油	2.72	-	-	(45.41)	564	郑煤机	10.48	12.26	1.16	(29.60)
386	中石化	3.92	11.93	0.54	(22.44)	1057	浙江世宝*	1.76	18.16	0.87	(73.22)
338	上石化	1.93	25.82	0.60	(54.88)	1072	东方电气	7.01	11.59	0.60	(51.31)
1033	石化油服	0.72	135.49	1.70	(70.17)	2727	上海电气	2.77	9.33	0.53	(55.76)
2883	中海油田	7.65	11.35	0.79	(53.47)	2208	金风科技*	14.30	17.35	1.48	(9.87)
568	山东墨龙*	3.43	70.57	1.53	(30.82)	42	东北电气	0.68	3.84	3.82	(64.43)
1088	中国神华	16.54	6.87	0.73	(29.19)	187	京城机电	2.54	6.67	1.47	(63.54)
1898	中煤能源	4.20	5.35	0.44	(50.49)	2607	上海医药	17.00	8.99	0.89	(30.25)
1171	兖州煤业	9.89	5.68	0.82	(39.93)	2196	复星医药	39.80	23.29	2.31	(31.02)
1816	中广核*	1.83	7.44	0.79	(43.90)	1513	丽珠医药*	35.55	15.14	2.22	(33.73)
902	华能国际	2.72	18.95	0.49	(44.06)	874	白云山	19.20	8.96	1.00	(41.97)
991	大唐发电	1.17	11.43	0.43	(62.04)	719	新华制药*	4.79	7.36	0.75	(54.08)
1071	华电国际	2.42	6.12	0.42	(40.78)	1349	复旦张江	4.84	25.32	2.10	(75.13)
956	新天绿能	2.89	6.19	0.80	(80.49)	1877	君实生物*	84.30	-	10.56	(18.97)
1618	中国中冶	1.96	5.10	0.44	(49.37)	6185	康希诺	339.00	-	11.57	(36.71)
2068	中铝国际	1.30	-	0.41	(65.35)	9989	海普瑞*	11.40	12.61	1.21	(44.88)
347	鞍钢股份*	5.38	21.37	0.79	(9.58)	2359	药明康德	173.20	113.53	10.89	(3.44)
323	马钢股份	3.53	11.43	0.80	(25.58)	3759	康龙化成*	155.80	87.97	11.60	(19.08)
1053	重庆钢铁	1.81	21.08	0.67	(32.67)	3347	泰格医药	150.00	-	-	(19.39)
2600	中国铝业	3.96	139.58	1.13	(22.56)	6127	昭衍新药	144.00	86.09	22.36	(23.38)
358	江西铜业	18.10	22.40	0.88	(41.55)	168	青岛啤酒	75.20	31.67	3.92	(32.03)
2899	紫金矿业	11.26	29.95	4.40	(12.58)	6116	拉夏贝尔	停牌	-	-	-
1787	山东黄金	15.28	24.59	2.23	(36.37)	1533	庄园牧场*	6.21	93.12	0.80	(46.36)
3993	洛阳钼业	5.40	41.75	2.50	(21.67)	553	南京熊猫	3.79	37.49	0.83	(52.87)
1772	赣锋锂业	99.00	107.00	10.37	(18.16)	981	中芯国际	25.70	34.80	1.30	(61.01)
914	海螺水泥	47.70	6.02	1.31	(20.23)	763	中兴通讯*	20.10	18.27	1.79	(42.37)
2009	金隅股份	1.60	5.11	0.31	(52.00)	6869	长飞光纤	10.00	11.65	0.71	(64.97)
2202	万科*	26.55	6.17	1.14	(20.89)	921	海信家电*	13.30	9.59	1.55	(35.51)
588	北京北辰	1.46	32.29	0.29	(45.69)	6690	海尔智家	34.20	21.41	2.82	(11.84)
1528	美凯龙	4.42	8.05	0.30	(58.85)	1812	晨鸣纸业*	6.84	7.87	0.88	(46.50)
						811	新华文轩	5.54	4.54	0.56	(55.42)

注*：其A股在深圳证券交易所上市。没有"*"符号H股，其A股在上海证券交易所上市

来源：彭博、农银国际证券

农银国际业务发展部连络人

戴昕

angeladai@abci.com.hk

电话: (852) 2147 8810

农银国际机构销售部连络人

林青

sallylin@abci.com.hk

电话: (852) 2147 8835

伍华安

johnng@abci.com.hk

电话: (852) 2147 8806

农银国际研究部连络人

陈宋恩

philipchan@abci.com.hk

电话: (852) 2147 8805

周秀成

stevechow@abci.com.hk

电话: (852) 2147 8809

要下载最新的研究报告，请前往 <http://sec.abci.com.hk/eng/research/research.asp>

要下载过去的研究报告，请前往 http://www.abci.com.hk/en-us/research_report.php

陈宋恩及周秀成作为本研究报告全部或部分撰写人，谨此证明有关就研究报告中提及的所有公司及/或该公司所发行的证券所做出的观点，均属分析员之个人意见。分析员亦在此证明，就研究报告内所做出的推荐或个人观点，分析员并无直接或间接地收取任何补偿。此外，分析员及分析员之关联人士并没有持有（除以下披露权益）研究报告内所推介股份的任何权益，并且没有担任研究报告内曾提及的上市法团的高级工作人员。

权益披露

农银国际证券有限公司及/或其附属公司，曾在过去12个月内，与建设银行，中国银行，交通银行，光大银行，民生银行，中金公司，中国平安，中信建投，中海油田，浙商银行，农业银行，华泰证券，国泰君安，中国华融有投资银行业务关系。

陈宋恩持有中国农业银行H股股份。

免责声明

该报告只为客户使用，并只在适用法律允许的情况下分发。本研究报告并不牵涉具体使用者的投资目标，财务状况和特殊要求。该等资讯不得被视为购买或出售所述证券的要约或要约邀请。我等并不保证该等资讯的全部或部分可靠，准确，完整。该报告不应代替投资人自己的投资判断。文中分析建立于大量的假设基础上，我等并不承诺通知阁下该报告中的任何资讯或观点的变动，以及由于使用不同的假设和标准，造成的与其它分析机构的意见相反或不一致。分析员（们）负责报告的准备，为市场讯息采集、整合或诠释，或会与交易、销售和其它机构人员接触。农银国际证券有限公司不负责文中资讯的更新。农银国际证券有限公司对某一或某些公司内部部门的资讯进行控制，阻止内部流动或者进入其它部门及附属机构。负责此研究报告的分析员的薪酬完全由研究部或高层管理者（不包括投资银行）决定。分析员薪酬不取决于投行的收入，但或会与农银国际证券有限公司的整体收入（包括投行和销售部）有关。报告中所述证券未必适合在其它司法管辖区销售或某些投资人。文中所述的投资价格和价值、收益可能会有波动，历史表现不是未来表现的必然指示。外币汇率可能对所述证券的价格、价值或收益产生负面影响。如需投资建议、交易执行或其它咨询，请您联系当地销售代表。农银国际证券有限公司或任何其附属机构、总监、员工和代理，都不为阁下因依赖该等资讯所遭受的任何损失而承担责任。进一步的资讯可应要求而提供。

版权所有2021年农银国际证券有限公司

该材料的任何部分未经农银国际证券有限公司的书面许可不得复印、影印、复制或以任何其他形式分发

办公地址: 香港中环，红棉路8号，东昌大厦13楼，农银国际证券有限公司

电话: (852) 2868 2183