

各股市走势图 1
股市短评 1
主要经济数据公布 1
主要新闻总结 1
国际经济要闻 2
大中华经济要闻 2
企业要闻 2
中港两地上市的 H 股股份 3
免责声明 4

指数	收市	日比(%)	5日(%)
恒生	20,276.17	1.65	(1.96)
H股	6,918.62	1.95	(0.63)
红筹	3,867.21	1.74	(1.39)
HSC大型股	1,839.83	1.65	(1.83)
HSC中型股	4,240.47	2.34	(0.15)
AH股溢价	137.52	(2.02)	(1.93)
沪深300	3,921.11	0.66	(1.87)
富时中国A50	13,365.55	1.08	(0.24)
上证180	8,442.74	0.98	(1.65)
上证380	5,130.87	0.09	(4.45)
台北加权	16,419.38	0.71	(4.14)
日经225	26,386.63	(1.17)	(4.23)
道琼斯	33,916.39	1.85	(2.52)
标普500	4,287.50	2.47	(2.42)
纳斯达克	12,871.53	3.06	(2.30)
德国DAX 30	13,979.84	1.35	(3.60)
富时100	7,509.19	1.13	(1.56)
法国CAC 40	6,508.14	0.98	(3.08)

商品期货/指数	市价	日比(%)	5日(%)
纽约期油(美元/桶)	104.91	(0.43)	2.78
纽约期金(美元/t oz)	1,895.60	0.23	(1.83)
标普高盛商品指数	757.05	1.03	0.28
CRB大宗商品期货价格指数	308.02	0.76	(0.38)
罗杰斯国际商品指数	4,237.97	0.47	(0.72)

外汇	汇率	5日(%)	1个月(%)
港元兑人民币	0.8487	1.99	4.04
美元兑人民币	6.6597	2.00	4.27
美元兑港元	7.8468	0.00	0.25
美元兑日元	130.82	1.77	6.07
欧元兑美元	1.0500	(2.69)	(5.29)
英镑兑美元	1.2461	(2.94)	(4.83)
澳元兑美元	0.7105	(1.92)	(5.38)

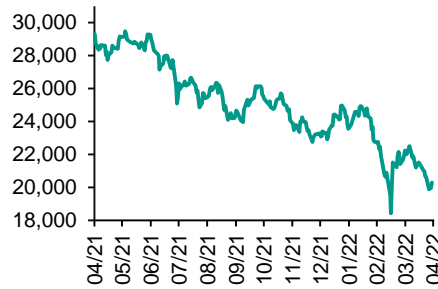
政府债券	收益率(%)	5日(bps)	1个月(bps)
中国(10年期)	2.8470	2.10	5.40
香港(10年期)	2.71400	(7.80)	42.50
美国(10年期)	2.82240	(8.71)	36.39

来源: 彭博

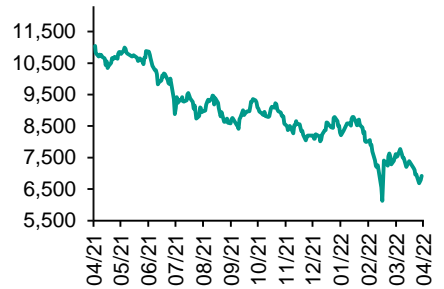
每天导读

各股市走势图

恒指走势图



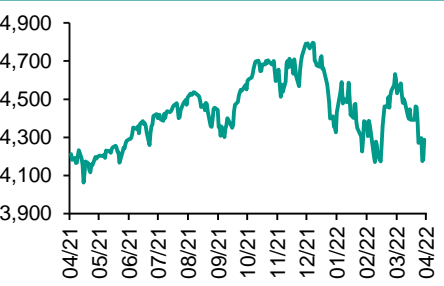
国指走势图



沪深300走势图



标普500走势图



来源: 彭博

股市短评

昨天美股三大指数均上升, 其中纳斯达克指数升幅较大。受贸易逆差激增和库存增长放慢拖累, 美国第一季度GDP意外萎缩, 折合年率下降1.4%。拜登将原因归结为技术因素, 并指就业、消费和投资都保持强劲。标普500指数11个行业指数均上升, 其中信息技术指数及电信服务指数领涨。昨天欧洲三大股指均上升, 其中德国DAX30指数升幅较大。欧洲央行管委Ignazio Visco表示, 央行可能在第三季度或年底前加息。昨天恒指及国指均上升, 其中国指升幅较大。港股各行业指数均上升, 其中能源业及综合企业指数领涨。昨天上证综指升, 深成指跌。市场仍然忧虑疫情封控措施影响经济增长。沪深300指数各行业指数表现不一, 其中能源指数领涨, 信息技术指数领跌。昨天沪股通北向净买入4.59亿人民币; 深股通北向净卖出10.95亿人民币, 南向暂停交易至5月5日恢复。今天将公布美国4月密歇根大学消费者信心指数终值、美国第一季度雇佣成本指数环比、欧元区第一季度GDP环比初值及欧元区4月消费价格同比初值。

主要经济资料公布

国家	经济指标	时间	市场预期	实际值	前值
香港	出口同比	3月	2.5%	-8.9%	0.9%
香港	进口同比	3月	4.0%	-6.0%	6.2%
美国	周度首次申领失业救济人数	4月23日	180k	180k	185k*
美国	GDP环比折合年率	1Q	1.0%	-1.4%	6.9%
德国	CPI 同比	4月	7.2%	7.4%	7.3%
日本	工业产值月环比	3月	0.5%	0.3%	0.2%
日本	社会消费品零售总额同比	3月	0.3%	0.9%	-0.9%*

来源: 彭博 (*均为修正值)

主要新闻总结

- 桥水投资总监警告美联储货币政策或不能把通胀压至3%
- 商务部: 继续配合财税部门抓好退税政策落地见效
- 美三十年期定息按揭利率升至近十三年高
- 广东: 要求年内全省银行企业减费让利千亿元币以上
- 英外相警告中国不遵守全球规则将难以成为超级大国
- 中国煤炭运销协会倡议进一步推进优质产能释放
- 日本央行维持宽松货币政策
- 中国首季智能手机销量跌14%

国际经济要闻

桥水投资总监警告美联储货币政策或不能把通胀压至3%

全球最大对冲基金桥水投资总监Rebecca Patterson表示，美国联邦基金利率将须升至远超出美联储主席鲍威尔预期的水平，以压抑通胀。她指市场已预期通胀未来3年只会回落至3%，而非美联储的2%通胀目标，且已包括美联储收紧货币政策。(彭博)

美三十年期定息按揭息率升至近十三年高

美国按揭银行家协会数据显示，截至4月22日当局的三十年期定息按揭平均息率为5.37厘，为2009年6月以来新高，按周升17点子，按年升2.2厘。按揭申请则连跌第二周，协会量度所有单家庭住屋按揭贷款申请指标，即采购综合指数，经季节性调整下跌7.6%，再融资指数跌9%。(彭博)

英外相警告中国不遵守全球规则将难以成为超级大国

英国外相卓慧思警告中国，不遵守全球规则将难以成为超级大国，同时再次呼吁推动北约发展，将俄罗斯与全球经济隔绝以宣示进入民主国家市场并非必然的决心。她称，全部国家包括中国必须遵守国际规则，认为中国再进一步崛起并非必然。(彭博)

日本央行维持宽松货币政策

日本央行维持宽松货币政策不变，保持利率于负0.1%不变，并引导10年期国债孳息率于零附近，重申以0.25厘无限量购买国债的承诺。日本央行将今财年核心通胀预测由1.1%上调至1.9%，未来两个财年预测则为1.1%。(彭博)

大中华经济要闻

商务部：继续配合财税部门抓好退税政策落地见效

商务部财务司司长袁晓明表示，下一步，商务部将继续密切配合财税部门抓好有关退税政策落地见效，特别是对于一些创新性举措，例如强化出口信保与出口退税政策衔接等，进一步细化落实举措。(彭博)

广东：要求年内全省银行企业减费让利千亿元以上

广东省人民政府办公厅提出，力争2022年全省信贷新增额和社会融资规模增量高于2021年，分别达到2.7万亿元人民币及3.8万亿元。要有效降低融资成本，实现普惠小微贷款平均利率稳中有降，全省银行业为企业减费让利1,000亿元以上。(彭博)

中国煤炭运销协会倡议进一步推进优质产能释放

中国煤炭运销协会提出进一步推进优质产能释放和有序生产，认真落实煤炭中长期合同签订履约要求，以及确保煤炭价格在合理区间运行。(彭博)

中国首季智能手机销量跌14%

市场研究机构Counterpoint Research数据显示，首季中国智能手机销量按年下降14%至7,420万部，创两年来新低。首季Vivo市占率最高，占总销售19.7%，紧随其后的是18%的Oppo，以及17.9%的苹果。(彭博)

企业要闻

联想：目标5年内成为中国3S市场领导者

联想集团副总裁兼联想中国总裁刘军表示，从今日开始，联想大客户、基础设施、方案服务，这三大集团军将实现会师。此后，联想将以超强的3S(智能产品、智能基础设施、智慧方案服务)全栈产品与全周期服务赋能客户的数智化转型。希望再用5年的时间，成为中国3S市场的领导者。(彭博)

诺基亚首季经营溢利升6%，维持全年净销售预测

芬兰电讯设备商诺基亚公布首季业绩。季度可比较经营溢利按年升6%至5.83亿欧元，季度净销售53.48亿欧元，按年升5%。期内流动网络业务销售按年升不足1%至22.68亿欧元，网络基建业务收入按年升14%至19.74亿欧元。(彭博)

渣打料今年收入增长将轻微超过早前所订的5% - 7%指引范围

渣打表示，2022年的开局表现强劲，近期的地缘政治事件令利率前景变得更加明确，但未来的经济复苏步伐则变得更难预测，2022年全年预期收入增长将轻微超过早前所订的5% - 7%指引范围。(彭博)

中石油西南油气田公司与四川遂宁达成新能源战略合作

中国石油集团旗下西南油气田公司宣布，与四川省遂宁市人民政府签约新能源战略合作，双方将持续深化交流合作，促进遂宁天然气资源就地转化与综合利用，共同推进新能源产业发展。(彭博)

中港两地上市的股份

港股代码	股份名称	港股 收盘价 (港元)	动态市盈率	市净率	港股/A股 价比(%)	港股代码	股份名称	港股 收盘价 (港元)	动态市盈率	市净率	港股/A股 价比(%)
939	建设银行	5.60	3.90	0.48	(21.83)	670	东方航空	2.61	-	0.81	(51.13)
1398	工商银行	4.75	4.18	0.49	(15.91)	1055	南方航空	4.33	-	0.98	(42.05)
1288	农业银行	2.96	3.81	0.43	(18.31)	1919	中远海控	12.38	1.87	1.26	(25.64)
3988	中国银行	3.12	3.59	0.41	(19.18)	598	中国外运	2.36	3.84	0.45	(45.84)
1658	邮储银行	6.13	6.41	0.75	(5.54)	2866	中远海发	1.54	2.56	0.63	(56.21)
3328	交通银行	5.51	3.94	0.38	(8.40)	1138	中远海能	4.11	-	0.58	(55.56)
3968	招商银行	46.95	8.09	1.30	0.07	2880	大连港	0.69	7.29	0.37	(64.69)
998	中信银行	4.01	2.98	0.33	(32.41)	6198	青岛港	3.91	5.30	0.59	(37.11)
6818	光大银行	2.89	3.20	0.35	(23.49)	3369	秦港股份	1.18	5.32	0.35	(61.38)
2016	浙商银行	3.30	4.81	0.46	(14.25)	317	广船国际	5.25	78.92	0.40	(67.99)
1988	民生银行	2.95	3.17	0.19	(31.56)	2039	中集集团*	10.70	4.90	0.69	(26.24)
6196	郑州银行*	1.51	3.79	0.26	(51.14)	1800	中国交建	4.52	3.73	0.27	(64.26)
3866	青岛银行*	3.54	5.68	0.56	(16.96)	390	中国中铁	5.45	4.55	0.49	(34.99)
1963	重庆银行	4.46	2.76	0.31	(50.38)	1186	中国铁建	5.19	2.74	0.29	(47.26)
3618	渝农商行	3.02	3.45	0.28	(32.35)	1766	中国中车	2.92	6.81	0.48	(50.18)
2628	中国人寿	11.26	7.15	0.58	(61.19)	3898	时代电气	29.90	15.85	1.10	(44.49)
2318	中国平安	49.95	8.70	0.95	(3.39)	3969	中国通号	2.56	7.14	0.55	(48.77)
2601	中国太保	17.28	5.23	0.62	(28.54)	525	广深铁路	1.33	-	0.29	(45.21)
1336	新华保险	19.78	3.49	0.48	(43.18)	177	宁沪高速	7.75	7.89	1.09	(19.89)
1339	人保集团	2.47	4.51	0.43	(50.81)	548	深圳高速	8.29	6.80	0.74	(25.52)
6030	中信证券	16.24	8.28	0.88	(26.93)	995	皖通高速	6.98	6.45	0.82	(18.70)
3908	中金公司	14.80	5.63	0.79	(64.99)	107	成渝高速	2.17	3.15	0.32	(55.20)
6837	海通证券	5.33	4.56	0.36	(48.91)	2238	广汽集团	6.59	7.19	0.59	(52.07)
2611	国泰君安	9.78	4.99	0.54	(41.63)	1211	比亚迪*	227.20	152.55	5.83	(17.29)
6806	申万宏源*	1.63	3.64	0.36	(65.24)	2333	长城汽车	10.62	12.24	1.28	(60.97)
1776	广发证券*	9.43	5.60	0.57	(47.09)	1839	中集车辆*	4.43	7.53	0.64	(55.41)
6886	华泰证券	10.32	5.92	0.57	(32.23)	2338	潍柴动力	10.72	8.08	1.11	(16.56)
6099	招商证券	7.83	5.32	0.59	(45.85)	3606	福耀玻璃	31.75	21.84	2.66	(21.58)
3958	东方证券	4.68	5.26	0.43	-	1108	洛阳玻璃	9.79	17.00	1.39	(48.97)
6178	光大证券	4.81	5.90	0.35	(62.21)	6865	福莱特	27.55	29.15	4.08	(41.25)
6881	银河证券	4.16	3.40	0.42	(61.01)	38	一拖股份	3.91	6.99	0.69	(67.11)
6066	中信建投	7.00	4.90	0.71	(70.98)	1157	中联重科*	4.53	5.00	0.57	(31.81)
1375	中州证券	1.25	9.22	0.36	(72.29)	564	郑煤机	7.92	5.95	0.80	(41.74)
1456	国联证券	3.63	8.62	-	(66.09)	1057	浙江世宝*	1.35	20.21	0.65	(72.53)
883	中国海油	10.84	5.80	0.85	(40.79)	1072	东方电气	8.21	9.39	0.66	(41.84)
857	中石油	3.77	6.32	0.46	(38.54)	2727	上海电气	1.88	-	0.43	(57.55)
386	中石化	3.88	5.21	0.50	(24.15)	2208	金风科技*	11.08	11.83	1.11	(14.63)
338	上石化	1.45	6.52	0.44	(59.85)	42	东北电气	0.26	368.11	-	(32.71)
1033	石化油服	0.56	-	1.31	(72.98)	187	京城机电	3.84	-	2.32	(78.28)
2883	中海油田	7.69	71.09	0.81	(45.79)	2607	上海医药	12.46	5.86	0.61	(38.47)
568	山东墨龙*	3.08	-	1.24	(21.18)	2196	复星医药	33.60	15.35	1.86	(33.27)
1088	中国神华	26.10	7.57	1.10	(29.38)	1513	丽珠医药*	26.50	11.57	1.53	(30.18)
1898	中煤能源	6.89	4.67	0.63	(38.49)	874	白云山	20.55	7.24	0.91	(39.47)
1171	兖州煤业	22.50	5.69	1.54	(44.30)	719	新华制药*	6.30	9.40	0.93	(57.40)
3996	中国能源建设	1.09	4.65	0.46	(61.49)	1349	复旦张江	3.12	13.02	1.35	(71.36)
1816	中广核*	2.17	9.08	0.89	(34.32)	1858	春立医疗	10.60	9.62	1.39	(45.12)
902	华能国际	4.09	-	0.97	(52.82)	6160	百济神州	100.00	-	2.72	(5.33)
991	大唐发电	1.30	-	-	(52.27)	1877	君实生物*	57.45	-	5.56	(49.01)
1071	华电国际	2.75	-	0.58	(38.24)	9995	荣昌生物	30.75	29.05	3.69	(12.80)
916	龙源电力	15.40	16.97	1.84	(34.88)	6185	康希诺	78.00	8.51	2.04	(55.07)
956	新天绿能	4.39	6.86	0.88	(65.58)	9989	海普瑞*	5.67	29.18	0.62	(57.59)
1618	中国中冶	2.06	4.78	0.60	(49.43)	2359	药明康德	103.50	49.12	6.40	(15.37)
2068	中铝国际	2.16	-	1.05	(56.05)	3759	康龙化成*	102.80	41.37	6.79	(32.23)
347	鞍钢股份*	3.41	3.93	0.45	(14.55)	3347	泰格医药	74.30	-	-	(27.34)
323	马钢股份	3.09	3.75	0.61	(31.33)	6821	凯莱英*	158.30	-	-	(47.37)
1053	重庆钢铁	1.14	5.25	0.38	(46.81)	6127	昭衍新药	55.15	30.84	2.49	(49.17)
2600	中国铝业	3.75	9.89	0.96	(31.90)	168	青岛啤酒	61.75	21.72	2.92	(37.10)
358	江西铜业	12.34	5.76	0.45	(38.81)	6116	拉夏贝尔	0.25	-	-	(59.72)
2899	紫金矿业	11.46	13.13	3.24	(10.39)	1533	庄园牧场*	9.97	52.71	1.21	(18.26)
1787	山东黄金	13.94	367.05	2.26	(35.64)	553	南京熊猫	3.28	67.11	0.72	(59.09)
3993	洛阳钼业	3.88	11.97	1.73	(26.53)	981	中芯国际	15.56	3.66	0.91	(65.34)
1772	赣锋锂业	92.40	13.49	4.43	(26.28)	1385	复旦微电	22.65	47.28	6.25	(64.58)
914	海螺水泥	43.00	5.94	1.02	(9.44)	941	中国移动	52.20	7.78	0.77	(31.94)
2009	金隅股份	1.26	6.41	0.24	(61.73)	728	中国电信	2.94	7.92	0.53	(35.51)
2202	万科*	18.24	7.90	0.76	(17.63)	763	中兴通讯*	16.42	9.46	1.27	(41.52)
588	北京北辰	1.07	10.86	0.21	(58.93)	6869	长飞光纤	10.10	9.12	0.66	(61.02)
1528	美凯龙	3.17	5.06	0.19	(44.23)	921	海信家电*	7.67	8.59	0.83	(41.70)
1065	创业环保	3.13	5.48	0.53	(59.21)	6690	海尔智家	26.65	14.92	1.86	(8.25)
895	东江环保*	2.88	15.52	0.46	(55.70)	1812	晨鸣纸业*	2.96	4.39	0.40	(51.93)
1635	大众公用	1.53	12.61	0.45	(58.32)	811	新华文轩	5.75	4.53	0.53	(43.34)
753	中国国航	5.27	-	1.05	(52.35)						

注*: 其A股在深圳证券交易所上市。没有"*"符号港股, 其A股在上海证券交易所上市

来源: 彭博、农银国际证券

农银国际业务发展部连络人

戴昕

angeladai@abci.com.hk

电话：(852) 2147 8810

农银国际机构销售部连络人

林青

sallylin@abci.com.hk

电话：(852) 2147 8835

伍华安

johnng@abci.com.hk

电话：(852) 2147 8806

农银国际研究部连络人

陈宋恩

philipchan@abci.com.hk

电话：(852) 2147 8805

周秀成

stevechow@abci.com.hk

电话：(852) 2147 8809

要下载最新的研究报告，请前往 <http://sec.abci.com.hk/eng/research/research.asp>

要下载过去的研究报告，请前往 http://www.abci.com.hk/en-us/research_report.php

陈宋恩及周秀成作为本研究报告全部或部分撰写人，谨此证明有关就研究报告中提及的所有公司及/或该公司所发行的证券所做出的观点，均属分析员之个人意见。分析员亦在此证明，就研究报告内所做出的推荐或个人观点，分析员并无直接或间接地收取任何补偿。此外，分析员及分析员之关联人士并没有持有（除以下披露权益）研究报告内所推介股份的任何权益，并且没有担任研究报告内曾提及的上市法团的高级工作人员。

权益披露

农银国际证券有限公司及/或与其附属公司，曾在过去12个月内，与建设银行，交通银行，光大银行，中金公司，中国平安，

中信建投，中海油田，浙商银行，农业银行，华泰证券，国泰君安，工商银行，中信银行，申万宏源，中集集团，中国铁建，广发证券，招商证券，中国银行，中国人寿，药明康德有投资银行业务关系。

陈宋恩持有中国农业银行H股股份。

免责声明

该报告只为客户使用，并只在适用法律允许的情况下分发。本研究报告并不牵涉具体使用者的投资目标，财务状况和特殊要求。该等资讯不得被视为购买或出售所述证券的要约或要约邀请。我等并不保证该等资讯的全部或部分可靠，准确，完整。该报告不应代替投资人自己的投资判断。文中分析建立于大量的假设基础上，我等并不承诺通知阁下该报告中的任何资讯或观点的变动，以及由于使用不同的假设和标准，造成的与其它分析机构的意见相反或不一致。分析员（们）负责报告的准备，为市场讯息采集、整合或诠释，或会与交易、销售和其它机构人员接触。农银国际证券有限公司不负责文中资讯的更新。农银国际证券有限公司对某一或某些公司内部部门的资讯进行控制，阻止内部流动或者进入其它部门及附属机构。负责此研究报告的分析员的薪酬完全由研究部或高层管理者（不包括投资银行）决定。分析员薪酬不取决于投行的收入，但或会与农银国际证券有限公司的整体收入（包括投行和销售部）有关。报告中所述证券未必适合在其它司法管辖区销售或某些投资人。文中所述的投资价格和价值、收益可能会有波动，历史表现不是未来表现的必然指示。外币汇率可能对所述证券的价格、价值或收益产生负面影响。如需投资建议、交易执行或其它咨询，请您联系当地销售代表。农银国际证券有限公司或任何其附属机构、总监、员工和代理，都不为阁下因依赖该等资讯所遭受的任何损失而承担责任。进一步的资讯可应要求而提供。

版权所有2022年农银国际证券有限公司

该材料的任何部分未经农银国际证券有限公司的书面许可不得复印、影印、复制或以任何其他形式分发

办公地址：香港中环，红棉路8号，东昌大厦13楼，农银国际证券有限公司

电话：(852) 2868 2183