

各股市走勢圖 .....	1
股市短評 .....	1
主要經濟數據公布 .....	1
主要新聞總結 .....	1
國際經濟要聞 .....	2
大中華經濟要聞 .....	2
企業要聞 .....	2
中港兩地上市的H股股份 .....	3
免責聲明 .....	4

指數	收市	日比(%)	5日(%)
恒生	22,232.03	1.39	0.35
H股	7,609.37	1.28	(0.34)
紅籌	4,018.17	1.83	0.51
HSC大型股	2,016.89	1.34	(0.00)
HSC中型股	4,555.49	2.86	1.16
AH股溢價	142.08	0.02	0.36
滬深300	4,254.10	2.90	(0.52)
富時中國A50	13,803.33	3.09	(0.29)
上證180	9,028.19	2.42	(0.24)
上證380	5,940.80	2.01	(0.48)
臺北加權	17,740.56	1.09	0.05
日經225	28,252.42	1.10	0.76
道瓊斯	35,228.81	(0.19)	2.53
標普500	4,602.45	(0.63)	3.28
納斯達克	14,442.27	(1.21)	3.73
德國DAX 30	14,606.05	(1.45)	2.26
富時100	7,578.75	0.55	1.58
法國CAC 40	6,741.59	(0.74)	2.43

商品期貨/指數	市價	日比(%)	5日(%)
紐約期油(美元/桶)	107.54	(0.26)	(4.27)
紐約期金(美元/t oz)	1,932.50	(0.05)	(1.51)
標普高盛商品指數	750.92	2.61	(4.08)
CRB大宗商品期貨價格指數	301.32	2.25	(1.63)
羅杰斯國際商品指數	4,155.90	2.40	(2.35)

外匯	匯率	5日(%)	1個月(%)
港元兌人民幣	0.8125	(0.43)	0.54
美元兌人民幣	6.3604	(0.36)	0.73
美元兌港元	7.8272	0.05	0.17
美元兌日元	122.10	(0.20)	5.81
歐元兌美元	1.1159	1.47	(0.53)
英鎊兌美元	1.3134	(0.40)	(2.13)
澳元兌美元	0.7498	(0.20)	3.24

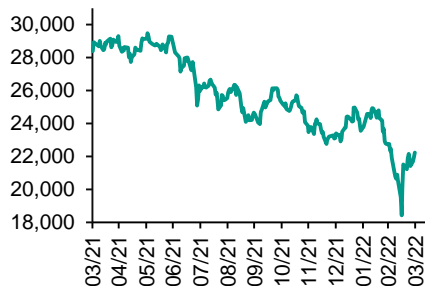
政府債券	收益率(%)	5日(bps)	1個月(bps)
中國(10年期)	2.7770	(5.40)	(1.30)
香港(10年期)	2.12600	(5.50)	34.90
美國(10年期)	2.34880	5.71	52.38

來源: 彭博

## 每天導讀

### 各股市走勢圖

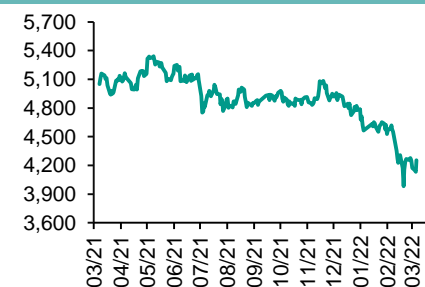
#### 恒指走勢圖



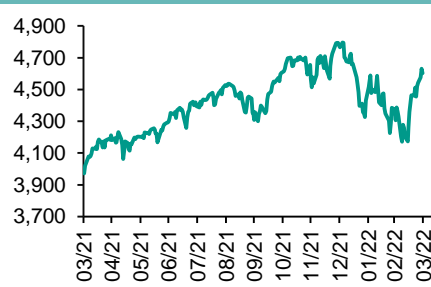
#### 國指走勢圖



### 滬深300走勢圖



### 標普500走勢圖



來源: 彭博

### 股市短評

昨天美股三大指數均下跌，其中納斯達克指數跌幅較大。莫斯科稱俄烏談判未有任何突破，美股應聲下跌，油價上漲，OPEC+料不會加快增產。標普500指數11個行業指數表現不一，其中能源指數領漲，非核心消費品指數領跌。昨天歐洲三大股指表現不一，其中僅富時100指數上升，德國稱普京同意歐洲國家繼續以歐元購買天然氣。但俄方只是說德俄兩國首腦同意讓雙方專家討論有關購買天然氣問題。昨天恒指及國指均上升，其中恒指升幅較大，港股各行業指數表現不一，其中地產建築業指數領漲，電訊業指數領跌。昨天上證綜指及深成指均上升，深成指升幅較大。滬深300指數各行業指數表現不一，其中工業指數領漲，僅能源指數下跌。昨天滬股通北向淨買入63.52億人民幣，南向淨賣出15.39億港幣；深股通北向淨買入63.73億人民幣，南向淨賣出6.03億港幣。今天將公布中國3月製造業PMI、中國3月非製造業PMI、歐元區2月失業率、美國上周首次申領失業救濟人數。

### 主要經濟資料公布

國家	經濟指標	時間	市場預期	實際值	前值
美國	周度MBA抵押貸款申請指數環比	3月25日	na	-6.8%	-8.1%
美國	ADP就業變動指數	3月	450k	455k	486k*
美國	GDP價格指數	4Q	7.1%	7.1%	7.1%
德國	CPI同比	3月	6.2%	7.3%	5.1%
日本	社會消費品零售總額同比	2月	-0.3%	-0.8%	1.1%*
歐元區	消費者信心指數	3月	na	-18.7	-18.7

來源: 彭博 (\*均為修正值)

### 主要新聞總結

- 俄羅斯明日定出以盧布購買天然氣安排
- 據報內地計劃加強監管直播行業,擬限制打賞播主
- 據報俄羅斯建議俄企存託憑證從海外交易所退市
- 中國2月諮商會經濟領先指標續升0.6%,屢創紀錄新高
- 英國3月BRC商店價格指數年升續加快至2.1%
- 福州放寬樓市限購
- 美國上周API原油庫存續降300萬桶
- 發改委: 煤炭價格指數市場運行不規範問題突出

## 國際經濟要聞

### 俄羅斯明日定出以盧布購買天然氣安排

俄羅斯克里姆林宮發言人Dmitry Peskov表示，會在31日定出外國企業以盧布購買俄羅斯天然氣的實際安排，又指沒有人會免費供應天然氣，稱這明顯不可能，買方只能以盧布購買。(彭博)

### 據報俄羅斯建議俄企存託憑證從海外交易所退市

消息人士指俄羅斯經濟部已提議將俄羅斯公司的存託憑證從海外交易所退市。倫交所早前暫停相關存託憑證的交易。俄羅斯經濟部建議俄羅斯公司在海外退市，並將相關的存託憑證轉換為俄羅斯證券。(彭博)

### 英國3月BRC商店價格指數年升續加快至2.1%

英國零售商協會(BRC)公布，英國3月BRC商店價格指數按年升幅繼續快至2.1%(前值升1.8%)，連升5個月。(彭博)

### 美國上周API原油庫存續降300萬桶

美國石油協會(API)數據顯示，截至3月25日當周，美國API原油庫存連降兩周，按周續降300萬桶(前值三周來首降428萬)，減幅超過市場預期155.8萬桶。期內，汽油庫存連降5周，且按周降幅加快至135.7萬桶(前值僅降62.6萬桶)；蒸餾油庫存續降21.5萬桶(前值轉降82.6萬桶)。(彭博)

## 大中華經濟要聞

### 據報內地計劃加強監管直播行業,擬限制打賞播主

消息人士指內地正計劃對300億美元的直播行業實施新的監管限制，重點旨在約束科技公司並對年輕人常接觸的內容施加更大影響。據悉內地當局正在起草新法規，以限制互聯網用戶在網絡平台上的每日打賞金額，同時還計劃對播主每日可以從打賞中獲得的收入設定限額。(彭博)

### 中國2月諮商會經濟領先指標續升0.6%,屢創紀錄高

經濟諮商會(Conference Board)數據顯示，中國2022年2月經濟領先指標(LEI)按月續升0.6%，報172.2，屢創紀錄高。期內，同步指標(CEI)按月轉降0.7%，報141.4。(彭博)

### 福州放寬樓市限購

繼哈爾濱上周擬廢止2018年出台區域性限售政策後，福州市樓市限購政策也有所放寬。據報福州市不動產交易中心表示，將針對非五城區戶籍家庭在福州五城區購房，無需提供近兩年內滿12個月醫社保或納稅證明或落戶。(彭博)

### 發改委：煤炭價格指數市場運行不規範問題突出

發改委表示評審發現編制發布價格指數的市場主體未獨立於煤炭市場，有的甚至參與市場交易；價格指數名稱不規範；數據權重和價格指數計算公式不合理，有的忽略長協價格，以現貨價格代替綜合價格等。(彭博)

## 企業要聞

### 美最大醫保商聯合健康擬斥54億美元收購家居健康服務商LHC

美國最大醫療保險公司聯合健康擬以54億美元收購LHC集團，以擴大家居健康服務。收購價較上一交易日收市價給予8.12%溢價。公司料收購對今年業務展望及經調整每股盈利影響中性，明年則有輕微正面影響。(彭博)

### 德澳企業合作研究將綠色氫氣替代俄羅斯天然氣

德國最大能源集團E.ON與澳洲礦商Fortescue Metals簽署諒解備忘錄，研究將綠色氫氣運往歐洲以減少對俄羅斯天然氣的依賴。兩間公司目標最早在2024年將澳洲從風能及太陽能產生的綠色氫氣透過船運送至歐洲。(彭博)

### 喜馬拉雅再申請主板上市 擬採用同股不同權形式

內地最大網上音頻平台喜馬拉雅第二次向港交所提交主板上市申請書，今次計劃採用同股不同權(WVR)形式，高盛、摩根士丹利及中金是聯席保薦人。喜馬拉雅去年曾計劃赴美上市，亦曾向港交所遞交申請。(彭博)

### 傳國泰擬設全球距離最長直航航線

引述國泰航空致員工備忘錄的內容，指不久將建構全球距離最長的直飛航班，調整紐約來往香港的飛行路線，以避開俄羅斯領空，預計整條航線將長達16,618公里，飛行時間平均約17小時。(彭博)

**中港兩地上市的股份**

港股代碼	股份名稱	港股 收盤價 (港元)	動態市盈率	市淨率	港股/A股 價比(%)	港股代碼	股份名稱	港股 收盤價 (港元)	動態市盈率	市淨率	港股/A股 價比(%)
939	建設銀行	5.80	3.88	0.47	(24.01)	753	中國國航	5.57	-	1.07	(52.45)
1398	工商銀行	4.76	4.03	0.49	(18.04)	670	東方航空	2.68	-	0.79	(54.15)
1288	農業銀行	2.99	3.76	0.42	(20.50)	1055	南方航空	4.61	-	0.86	(41.49)
3988	中國銀行	3.12	3.48	0.39	(21.42)	1919	中遠海控	14.00	2.46	1.62	(29.44)
1658	郵儲銀行	6.25	6.53	0.76	(6.14)	598	中國外運	2.45	4.01	0.45	(49.70)
3328	交通銀行	5.49	3.77	0.42	(11.66)	2866	中遠海發	1.37	3.48	0.83	(63.33)
3968	招商銀行	61.05	10.45	1.71	7.09	1138	中遠海能	3.67	-	0.41	(52.76)
998	中信銀行	3.94	2.81	0.31	(37.47)	2880	大連港	0.73	7.37	0.37	(65.58)
6818	光大銀行	2.92	3.11	0.34	(27.36)	6198	青島港	4.08	5.40	0.61	(40.06)
2016	浙商銀行	3.25	4.80	0.45	(20.61)	3369	秦港股份	1.19	5.09	0.34	(64.91)
1988	民生銀行	2.98	-	-	(36.74)	317	廣船國際	5.80	83.50	0.43	(72.43)
6196	鄭州銀行*	1.64	4.02	0.27	(54.45)	2039	中集集團*	12.94	5.91	0.84	(23.51)
3866	青島銀行*	3.73	5.75	0.56	(22.04)	1800	中國交建	4.25	3.19	0.25	(64.25)
1963	重慶銀行	4.78	3.06	0.32	(56.25)	390	中國中鐵	4.49	3.32	0.40	(39.81)
3618	渝農商行	3.01	3.44	0.27	(37.41)	1186	中國鐵建	4.90	2.19	0.27	(48.33)
2628	中國人壽	12.06	5.43	0.58	(62.38)	1766	中國中車	3.23	7.23	0.51	(51.40)
2318	中國平安	56.40	7.91	1.03	(6.08)	3898	時代電氣	32.70	16.64	1.16	(55.71)
2601	中國太保	19.18	5.57	0.66	(32.02)	3969	中國通號	2.57	6.64	0.54	(53.37)
1336	新華保險	22.00	3.72	0.51	(48.92)	525	廣深鐵路	1.35	-	0.28	(49.31)
1339	人保集團	2.54	4.18	0.42	(55.02)	177	寧滬高速	8.20	8.02	1.11	(20.74)
6030	中信證券	18.32	8.56	0.99	(29.49)	548	深圳高速	7.93	5.48	0.70	(32.31)
3908	中金公司	17.66	6.22	0.95	(65.88)	995	皖通高速	7.70	6.84	0.86	(19.32)
6837	海通證券	6.24	5.13	0.41	(51.53)	107	成渝高速	2.02	2.68	0.31	(64.69)
2611	國泰君安	10.54	5.04	0.59	(45.45)	2238	廣汽集團	6.48	8.63	0.61	(53.41)
6806	中萬宏源*	1.76	3.78	0.38	(67.63)	1211	比亞迪*	223.80	171.59	5.56	(23.43)
1776	廣發證券*	11.54	6.58	0.71	(48.30)	2333	長城汽車	13.46	14.88	1.61	(61.75)
6886	華泰證券	12.12	6.67	0.67	(34.34)	1839	中集車輛*	5.06	8.26	0.71	(57.30)
6099	招商證券	9.39	6.13	0.68	(47.98)	2338	濰柴動力	12.44	9.01	1.26	(26.25)
3958	東方證券	5.10	5.50	0.47	(62.71)	3606	福耀玻璃	33.15	21.90	2.67	(25.63)
6178	光大證券	5.42	6.21	0.38	(64.89)	1108	洛陽玻璃	12.26	20.46	1.64	(58.08)
6881	銀河證券	4.40	3.45	0.45	(64.39)	6865	福萊特	31.65	25.72	4.67	(45.99)
6066	中信建投	7.56	5.38	0.77	(73.88)	38	一拖股份	4.10	8.22	0.66	(72.13)
1375	中州證券	1.39	9.85	0.38	(75.86)	1157	中聯重科*	5.17	5.53	0.64	(37.61)
1456	國聯證券	4.15	9.46	-	(74.98)	564	鄭煤機	8.85	9.52	0.90	(48.88)
857	中石油	4.12	7.28	0.49	(39.58)	1057	浙江世寶*	1.67	24.01	0.77	(76.11)
386	中石化	3.91	5.33	0.50	(26.60)	1072	東方電氣	8.73	9.60	0.69	(49.90)
338	上石化	1.62	6.99	0.47	(63.10)	2727	上海電氣	2.07	-	0.41	(58.65)
1033	石化油服	0.64	57.67	1.33	(74.05)	2208	金風科技*	11.84	12.22	1.21	(28.18)
2883	中海油田	8.07	99.68	0.82	(52.44)	42	東北電氣	0.28	11.18	-	(76.83)
568	山東墨龍*	3.86	-	1.49	(29.66)	187	京城機電	4.10	-	2.33	(83.59)
1088	中國神華	24.75	7.73	1.05	(30.86)	2607	上海醫藥	15.30	6.91	0.71	(49.02)
1898	中煤能源	5.85	4.76	0.55	(40.02)	2196	復星醫藥	39.55	17.35	2.10	(41.86)
1171	兗州煤業	24.25	4.42	1.74	(48.19)	1513	麗珠醫藥*	29.35	12.51	1.72	(39.05)
3996	中國能源建設	1.15	4.71	0.46	(61.62)	874	白雲山	21.00	7.44	0.95	(45.54)
1816	中廣核*	2.04	8.58	0.83	(39.62)	719	新華製藥*	4.20	6.13	0.63	(64.45)
902	華能國際	3.49	-	0.78	(61.12)	1349	復旦張江	3.65	14.63	1.52	(75.23)
991	大唐發電	1.20	-	-	(59.28)	1858	春立醫療	9.75	8.50	1.23	(61.20)
1071	華電國際	2.42	-	0.49	(45.33)	6160	百濟神州	125.30	-	3.42	(7.77)
916	龍源電力	17.82	19.56	2.11	(45.83)	1877	君實生物*	59.90	-	5.75	(43.51)
956	新天綠能	4.57	6.74	0.87	(72.45)	6185	康希諾	133.30	13.97	3.35	(55.70)
1618	中國中冶	2.19	4.88	0.61	(53.39)	9989	海普瑞*	5.83	6.25	0.60	(67.95)
2068	中鋁國際	2.39	-	1.12	(62.73)	2359	藥明康德	126.20	58.96	7.86	(9.79)
347	鞍鋼股份*	3.73	4.11	0.47	(15.74)	3759	康龍化成*	99.25	38.36	6.31	(32.23)
323	馬鋼股份	3.11	3.62	0.59	(35.50)	3347	泰格醫藥	96.65	-	-	(26.20)
1053	重慶鋼鐵	1.23	3.94	0.39	(47.50)	6821	凱萊英*	283.00	-	-	(38.73)
2600	中國鋁業	4.71	13.48	1.19	(36.02)	6127	昭衍新藥	74.80	40.17	15.80	(47.66)
358	江西銅業	13.40	6.67	0.54	(44.98)	168	青島啤酒	62.50	21.76	3.01	(36.31)
2899	紫金礦業	12.10	16.27	3.62	(14.37)	6116	拉夏貝爾	0.43	-	-	(66.79)
1787	山東黃金	15.90	-	2.51	(40.19)	1533	莊園牧場*	9.42	47.82	1.10	(45.00)
3993	洛陽鉬業	4.12	14.11	1.81	(36.96)	553	南京熊貓	3.56	63.26	0.76	(67.16)
1772	贛鋒鋁業	113.50	24.90	6.85	(29.01)	981	中芯國際	17.34	11.79	1.02	(69.82)
914	海螺水泥	40.25	5.20	0.94	(15.74)	1385	復旦微電	23.95	48.01	6.35	(56.90)
2009	金隅股份	1.26	3.73	0.23	(66.16)	941	中國移動	54.60	7.82	0.77	(34.27)
2202	萬科*	17.92	7.50	0.74	(23.43)	728	中國電信	3.07	8.29	0.52	(38.07)
588	北京北辰	1.17	11.41	0.22	(66.94)	763	中興通訊*	16.50	9.13	1.23	(45.00)
1528	美凱龍	3.51	5.31	0.22	(65.16)	6869	長飛光纖	10.96	9.50	0.69	(67.02)
1065	創業環保	3.31	5.57	0.54	(60.47)	921	海信家電*	7.79	5.73	0.84	(44.44)
895	東江環保*	3.28	14.25	0.51	(61.34)	6690	海爾智家	25.30	14.63	2.48	(8.40)
1635	大眾公用	1.60	12.67	0.45	(63.24)	1812	晨鳴紙業*	3.44	4.46	0.40	(57.86)
						811	新華文軒	5.79	4.42	0.55	(49.51)

注\*: 其A股在深圳證券交易所上市。沒有"\*"符號港股, 其A股在上海證券交易所上市

來源: 彭博、農銀國際證券

**農銀國際業務發展部連絡人**

戴昕

[angeladai@abci.com.hk](mailto:angeladai@abci.com.hk)

電話：(852) 2147 8810

**農銀國際機構銷售部連絡人**

林青

[sallylin@abci.com.hk](mailto:sallylin@abci.com.hk)

電話：(852) 2147 8835

伍華安

[johnng@abci.com.hk](mailto:johnng@abci.com.hk)

電話：(852) 2147 8806

**農銀國際研究部連絡人**

陳宋恩

[philipchan@abci.com.hk](mailto:philipchan@abci.com.hk)

電話：(852) 2147 8805

周秀成

[stevechow@abci.com.hk](mailto:stevechow@abci.com.hk)

電話：(852) 2147 8809

要下載最新的研究報告，請前往 <http://sec.abci.com.hk/eng/research/research.asp>

要下載過去的研究報告，請前往 [http://www.abci.com.hk/en-us/research\\_report.php](http://www.abci.com.hk/en-us/research_report.php)

陳宋恩及周秀成作為本研究報告全部或部分撰寫人，謹此證明有關就研究報告中提及的所有公司及/或該公司所發行的證券所做出的觀點，均屬分析員之個人意見。分析員亦在此證明，就研究報告內所做出的推薦或個人觀點，分析員并無直接或間接地收取任何補償。此外，分析員及分析員之關聯人士並沒有持有（除以下披露權益）研究報告內所推介股份的任何權益，并且沒有擔任研究報告內曾提及的上市法團的高級工作人員。

**權益披露**

農銀國際證券有限公司及/或與其聯屬公司，曾在過去12個月內，與建設銀行，交通銀行，光大銀行，中金公司，中國平安，

中信建投，中海油田，浙商銀行，農業銀行，華泰證券，國泰君安，工商銀行，中信銀行，申萬宏源，中集集團，中國鐵建，廣發證券，招商證券，中國銀行有投資銀行業務關係。

陳宋恩持有中國農業銀行H股股份。

**免責聲明**

該報告只為客戶使用，并只在適用法律允許的情況下分發。本研究報告并不牽涉具體使用者的投資目標，財務狀況和特殊要求。該等資訊不得被視為購買或出售所述證券的要約或要約邀請。我等并不保證該等資訊的全部或部分可靠，準確，完整。該報告不應代替投資人自己的投資判斷。文中分析建立于大量的假設基礎上，我等并不承諾通知閣下該報告中的任何資訊或觀點的變動，以及由于使用不同的假設和標準，造成的與其它分析機構的意見相反或不一致。分析員（們）負責報告的準備，為市場訊息采集、整合或詮釋，或會與交易、銷售和其它機構人員接觸。農銀國際證券有限公司不負責文中資訊的更新。農銀國際證券有限公司對某一或某些公司內部部門的資訊進行控制，阻止內部流動或者進入其它部門及附屬機構。負責此研究報告的分析員的薪酬完全由研究部或高層管理者（不包括投資銀行）決定。分析員薪酬不取決于投行的收入，但或會與農銀國際證券有限公司的整體收入（包括投行和銷售部）有關。報告中所述證券未必適合在其它司法管轄區銷售或某些投資人。文中所述的投資價格和價值、收益可能會有波動，歷史表現不是未來表現的必然指示。外幣匯率可能對所述證券的價格、價值或收益產生負面影響。如需投資建議、交易執行或其它諮詢，請您聯繫當地銷售代表。農銀國際證券有限公司或任何其附屬機構、總監、員工和代理，都不為閣下因依賴該等資訊所遭受的任何損失而承擔責任。進一步的資訊可應要求而提供。

版權所有2022年農銀國際證券有限公司

該材料的任何部分未經農銀國際證券有限公司的書面許可不得複印、影印、複製或以任何其他形式分發

辦公地址：香港中環，紅棉路8號，東昌大廈13樓，農銀國際證券有限公司

電話：(852) 2868 2183