

各股市走势图	1
股市短评	1
主要经济数据公布	1
主要新闻总结	1
国际经济要闻	2
大中华经济要闻	2
企业要闻	2
中港两地上市的 H 股股份	3
免责声明	4

指数	收市	日比(%)	5日(%)
恒生	19,934.71	0.33	(5.20)
H股	6,747.42	0.94	(5.86)
红筹	3,768.82	(0.21)	(7.04)
HSC大型股	1,806.85	0.47	(5.38)
HSC中型股	4,077.77	(0.02)	(7.57)
AH股溢价	140.15	0.14	(0.81)
沪深300	3,784.12	(0.81)	(8.48)
富时中国A50	12,956.29	0.40	(5.60)
上证180	8,168.86	(0.68)	(7.54)
上证380	4,925.50	(2.28)	(13.19)
台北加权	16,644.79	0.14	(2.05)
日经225	27,105.26	(1.63)	1.14
道琼斯	33,240.18	(2.38)	(4.79)
标普500	4,175.20	(2.81)	(6.43)
纳斯达克	12,490.74	(3.95)	(8.29)
德国DAX 30	13,756.40	(1.20)	(2.81)
富时100	7,386.19	0.08	(2.83)
法国CAC 40	6,414.57	(0.54)	(1.84)

商品期货/指数	市价	日比(%)	5日(%)
纽约期油(美元/桶)	102.00	0.29	(0.73)
纽约期金(美元/t oz)	1,901.40	0.43	(2.78)
标普高盛商品指数	742.03	2.08	(1.05)
CRB大宗商品期货价格指数	302.67	1.38	(1.38)
罗杰斯国际商品指数	4,181.56	1.43	(1.89)

外汇	汇率	5日(%)	1个月(%)
港元兑人民币	0.8396	2.13	2.86
美元兑人民币	6.5869	2.16	3.04
美元兑港元	7.8457	0.02	0.20
美元兑日元	127.17	(0.54)	2.60
欧元兑美元	1.0646	(1.91)	(3.09)
英镑兑美元	1.2585	(3.70)	(3.84)
澳元兑美元	0.7143	(4.12)	(4.62)

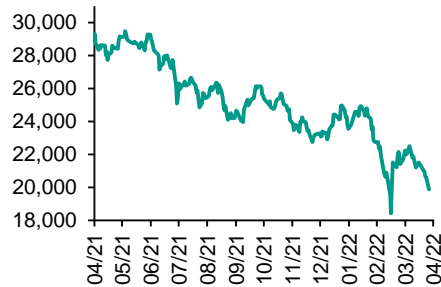
政府债券	收益率(%)	5日(bps)	1个月(bps)
中国(10年期)	2.8300	0.70	3.00
香港(10年期)	2.73500	2.50	60.00
美国(10年期)	2.72050	(21.56)	24.74

来源: 彭博

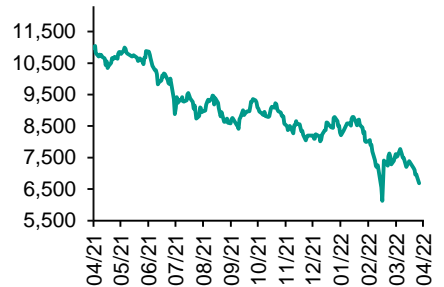
每天导读

各股市走势图

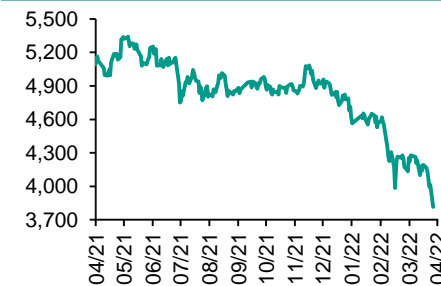
恒指走势图



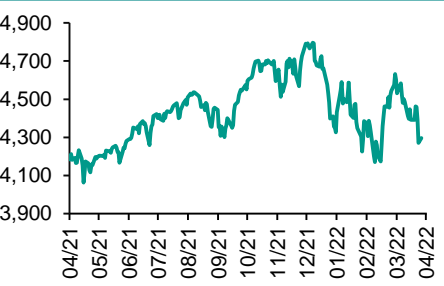
国指走势图



沪深300走势图



标普500走势图



来源: 彭博

股市短评

昨天美股三大指数均下跌, 其中纳斯达克指数跌幅最大。美联储前副主席预计美国经济衰退风险超过50%。标普500指数11个行业指数表现不一, 其中仅能源指数上升, 非核心消费品指数领跌。昨天欧洲三大股指表现不一, 其中仅富时100指数上升。俄罗斯宣布切断对波兰和保加利亚的天然气管道供应, 标志俄罗斯与欧洲的能源矛盾重大升级。昨天恒指及国指均上升, 其中国指升幅较大。中国人民银行决定下调金融机构外汇存款准备金率1%, 人民币回升, 带动港股上涨。港股各行业指数表现不一, 其中信息科技业指数领涨, 原材料业指数领跌。昨天上证综指与深成指均下跌, 深成指跌幅较大。沪深300指数各行业指数表现不一, 其中医药卫生指数领涨, 信息技术指数领跌。昨天沪股通北向净卖出2.78亿人民币, 南向净卖出1.35亿港元; 深股通北向净买入18.21亿人民币, 南向净买入2.25亿港元。今天将公布中国3月规模以上工业企业利润同比及美国3月二手房销售签约量环比。

主要经济资料公布

国家	经济指标	时间	市场预期	实际值	前值
美国	世界大型企业研究会消费者信心指数	4月	108.2	107.3	107.6*
美国	耐用品订单环比	3月	1.0%	0.8%	-1.7%*
美国	新建住宅销量年率	3月	768k	763k	835k*
美国	FHFA房价指数月环比	2月	1.5%	2.1%	1.6%
日本	失业率	3月	2.7%	2.6%	2.7%
日本	工作与申请人数比率	3月	1.22	1.22	1.21

来源: 彭博 (*均为修正值)

主要新闻总结

- 欧洲央行委员建议最快7月或加息, 今年最多加息三次
- 据报德国今年增债近400亿欧元
- 据报欧盟本周讨论分担购买储气成本及设定储气指标
- 日财相否认与美国讨论干预汇市的报道
- 中国信通院: 首季互联网投融资金额按年减76.7%
- 人行: 冀尽快完成大型平台公司整改工作
- 山西促煤企向广东及海南等七省份提供应急保障电煤供应
- 中物联: 内地首季社会物流总额按年增6.2%

国际经济要闻

欧洲央行委员建议最快7月或加息,今年最多加息三次

欧洲央行委员Martins Kazaks表示, 欧洲央行应尽快加息, 今年有2至3次的加息空间, 最快有可能在7月加息, 最初的加息幅度应为四分一厘。他称, 欧洲央行最终应将利率提高至1至1.5%中性水平, 作为货币正常化的一部分, 并应该在7月初结束买债。(彭博)

据报德国今年增债近400亿欧元

消息指德国计划今年增债392亿欧元, 以应对俄乌冲突对当地经济的影响。德国至今年底的净债务将达1,389亿欧元。德国因应新冠对经济的影响, 暂停宪法上有关发债的上限规定。该国过去两年分别借款1,300亿及破纪录2,150亿欧元。俄乌冲突导致的能源价格急升, 逼使政府要再动用开支应对。(彭博)

据报欧盟本周讨论分担购买储气成本及设定储气指标

报道指欧盟国家本周将讨论分担购买储存天然气成本及建立定期储存缓冲以应付冬季。根据建议, 所有欧盟成员国须在今年11月1日把天然气储存量提升至80%, 明年起每年11月1日的有关比例升至最少90%, 以减少俄罗斯可能断供天然气的影响。储气目标可能包括液化天然气(LNG)。(彭博)

日财相否认与美国讨论干预汇市的报道

日本财务大臣铃木俊一否认有关他与美国财长耶伦曾讨论联合干预汇市以遏制日圆贬值的报道, 他称两人确认有必要遵守G7有关汇应由市场主导的协议。铃木俊一强调货币稳定的必要性, 称汇率快速波动是不理想, 过度及无秩序波动对经济及金融稳定产生不利影响。(彭博)

大中华经济要闻

中国信通院: 首季互联网投融资金额按年减76.7%

中国信息通信研究院政策与经济研究所互联网运行分析团队发布《2022年一季度互联网投融资运行情况》报告显示, 2022年一季度, 互联网投融资案例数按季减少35.3%, 按年减少38.3%; 投融资金额按季减少42.6%, 按年减少76.7%, 显示着互联网投融资延续下降趋势。(彭博)

人行: 冀尽快完成大型平台公司整改工作

中国人民银行有关负责人表示, 要按照市场化、法治化、国际化方针, 稳妥推进并尽快完成大型平台公司整改工作, 促进平台经济健康发展。(彭博)

山西促煤企向广东及海南等七省份提供应急保障电煤供应

报道指山西省要求由5月份起至12月底, 当地主体煤炭企业和国有重点煤炭集团公司承担保障, 为广东、辽宁、江苏及海南等七个省份提供共4,770万吨应急保障电煤供应。(彭博)

中物联: 内地首季社会物流总额按年增6.2%

中国物流与采购联合会数据显示, 2022年一季度, 全国社会物流总额84万亿元人民币, 按年增长6.2%。从规模看, 社会物流总额与GDP的比率回升至3.1, 为2020年以来的最高水平, 显示多重压力下, 物流需求为经济发展提供有力保障。(彭博)

企业要闻

印度运输部长: 欢迎特斯拉在当地产销但不能从中国进口电动车

印度运输部长Nitin Gadkari表示, 欢迎美国电动车生产商特斯拉在当地设零售点, 及在当地生产与销售电动车, 但不能从中国进口电动车。他指在中国生产并在印度销售不是好的主张。特斯拉争取印度削减电动车关税, 以把电动车输往印度并销售, 但情况没有进展。(彭博)

本田中国两款新车型搭载商汤智能驾驶系统

商汤科技公布, 与本田中国合作透过SenseAuto商汤绝影智能汽车平台的AI感知算法能力, 打造能够感知驾驶员疲劳驾驶、驾驶分神等行为的智能驾驶系统。近日本田中国全新纯电动品牌「e:N」系列两款新车相继发布。(彭博)

惠而浦与国美电器终止合作

惠而浦公布终止与国美零售旗下国美电器合作事宜, 国美电器发表声明称, 公司不存在延迟支付货款情况, 而是惠而浦长期未有按合同履行义务。(彭博)

荣耀: 有关今年上市及融资报道不实

内地第二大智能手机制造商荣耀表示, 有关最早今年上市并寻求以估值逾450亿美元在上市前融资的报道不实。(彭博)

中港两地上市的股份

港股代码	股份名称	港股 收盘价 (港元)	动态市盈率	市净率	港股/A股 价比(%)	港股代码	股份名称	港股 收盘价 (港元)	动态市盈率	市净率	港股/A股 价比(%)
939	建设银行	5.50	3.79	0.46	(24.15)	670	东方航空	2.58	-	0.79	(51.98)
1398	工商银行	4.62	4.03	0.47	(19.73)	1055	南方航空	4.24	-	0.89	(43.76)
1288	农业银行	2.91	3.70	0.41	(20.79)	1919	中远海控	11.68	1.75	1.17	(28.02)
3988	中国银行	3.06	3.48	0.40	(22.04)	598	中国外运	2.22	3.72	0.41	(47.14)
1658	邮储银行	6.08	6.29	0.74	(4.85)	2866	中远海发	1.49	2.45	0.61	(57.06)
3328	交通银行	5.36	3.80	0.36	(11.12)	1138	中远海能	3.68	-	0.51	(55.56)
3968	招商银行	44.70	7.63	1.23	(2.74)	2880	大连港	0.69	7.21	0.36	(64.84)
998	中信银行	3.89	2.86	0.31	(34.19)	6198	青岛港	3.87	5.28	0.60	(37.80)
6818	光大银行	2.81	3.08	0.34	(27.30)	3369	秦港股份	1.15	5.13	0.33	(62.75)
2016	浙商银行	3.29	4.74	0.38	(13.81)	317	广船国际	5.03	74.82	0.38	(68.63)
1988	民生银行	2.88	3.06	0.18	(33.70)	2039	中集集团*	10.84	5.10	0.72	(23.36)
6196	郑州银行*	1.50	3.73	0.26	(52.52)	1800	中国交建	4.22	3.45	0.25	(64.09)
3866	青岛银行*	3.44	5.46	0.54	(20.37)	390	中国中铁	5.01	4.14	0.45	(37.04)
1963	重庆银行	4.40	2.69	0.30	(51.10)	1186	中国铁建	4.85	2.53	0.27	(47.50)
3618	渝农商行	2.94	3.46	0.27	(34.48)	1766	中国中车	2.80	6.46	0.45	(51.85)
2628	中国人寿	11.12	5.16	0.55	(62.42)	3898	时代电气	24.55	12.87	0.89	(44.31)
2318	中国平安	49.35	8.50	0.93	(5.39)	3969	中国通号	2.45	6.76	0.53	(50.30)
2601	中国太保	16.86	5.05	0.60	(30.63)	525	广深铁路	1.31	-	0.28	(45.80)
1336	新华保险	18.82	3.28	0.45	(46.16)	177	宁沪高速	7.63	7.69	1.06	(19.79)
1339	人保集团	2.40	4.07	0.40	(52.70)	548	深圳高速	8.07	6.19	0.71	(26.21)
6030	中信证券	15.92	7.66	0.89	(27.42)	995	皖通高速	6.89	6.30	0.80	(17.63)
3908	中金公司	14.80	5.58	0.79	(65.96)	107	成渝高速	2.07	2.88	0.30	(56.09)
6837	海通证券	5.35	4.53	0.36	(49.88)	2238	广汽集团	6.22	7.27	0.59	(52.05)
2611	国泰君安	9.67	4.78	0.53	(43.33)	1211	比亚迪*	224.20	177.13	5.74	(19.17)
6806	申万宏源*	1.60	3.54	0.35	(66.32)	2333	长城汽车	10.42	11.88	1.24	(60.97)
1776	广发证券*	9.19	5.41	0.55	(48.04)	1839	中集车辆*	4.44	7.47	0.64	(57.50)
6886	华泰证券	10.24	5.81	0.56	(33.97)	2338	潍柴动力	10.24	7.64	1.05	(19.34)
6099	招商证券	7.73	5.20	0.58	(47.52)	3606	福耀玻璃	30.25	20.59	2.51	(23.11)
3958	东方证券	4.25	4.72	0.39	-	1108	洛阳玻璃	9.16	15.74	1.29	(50.71)
6178	光大证券	4.78	5.64	0.35	(62.77)	6865	福莱特	23.75	19.89	3.61	(42.44)
6881	银河证券	4.11	3.32	0.41	(62.46)	38	一拖股份	3.62	7.47	0.63	(65.66)
6066	中信建投	6.84	4.62	0.68	(72.81)	1157	中联重科*	4.62	5.05	0.58	(32.50)
1375	中州证券	1.27	9.27	0.36	(72.72)	564	郑煤机	7.66	5.69	0.77	(40.06)
1456	国联证券	3.61	8.48	-	(66.70)	1057	浙江世宝*	1.30	19.26	0.62	(72.84)
883	中国海油	9.80	5.19	0.76	(39.87)	1072	东方电气	7.58	8.58	0.60	(43.79)
857	中石油	3.69	6.13	0.45	(38.20)	2727	上海电气	1.84	-	0.41	(58.22)
386	中石化	3.81	5.36	0.50	(23.28)	2208	金风科技*	10.84	11.46	1.08	(11.71)
338	上石化	1.44	6.41	0.43	(60.15)	42	东北电气	0.28	11.39	-	-
1033	石化油服	0.56	51.67	1.29	(73.26)	187	京城机电	3.68	-	2.20	(79.89)
2883	中海油田	7.08	90.12	0.74	(48.01)	2607	上海医药	12.04	5.60	0.58	(41.02)
568	山东墨龙*	3.06	-	1.22	(21.07)	2196	复星医药	34.55	15.62	1.89	(35.75)
1088	中国神华	23.50	7.56	1.03	(31.02)	1513	丽珠医药*	26.20	11.32	1.50	(32.73)
1898	中煤能源	6.04	5.06	0.59	(38.29)	874	白云山	19.68	6.86	0.87	(39.53)
1171	兖州煤业	20.75	5.20	1.41	(44.12)	719	新华制药*	4.36	6.44	0.63	(64.69)
3996	中国能源建设	1.02	4.30	0.42	(62.45)	1349	复旦张江	3.13	12.93	1.35	(71.19)
1816	中广核*	2.08	8.62	0.85	(36.56)	1858	春立医疗	9.72	8.73	1.26	(48.16)
902	华能国际	3.65	-	0.85	(54.88)	6160	百济神州	97.65	-	2.66	(5.66)
991	大唐发电	1.23	-	-	(51.97)	1877	君实生物*	53.25	-	5.10	(47.33)
1071	华电国际	2.55	-	0.53	(39.63)	9995	荣昌生物	29.75	43.31	3.53	(14.68)
916	龙源电力	15.20	16.90	1.85	(37.08)	6185	康希诺	85.15	9.19	2.20	(52.62)
956	新天绿能	4.07	6.18	0.80	(67.54)	9989	海普瑞*	5.43	27.65	0.58	(60.12)
1618	中国中冶	1.88	4.32	0.54	(51.51)	2359	药明康德	104.60	49.13	6.40	(14.68)
2068	中铝国际	2.13	-	1.03	(55.83)	3759	康龙化成*	98.05	39.05	6.41	(31.49)
347	鞍钢股份*	3.13	3.55	0.41	(18.00)	3347	泰格医药	76.45	-	-	(29.01)
323	马钢股份	2.92	3.50	0.57	(35.27)	6821	凯莱英*	177.20	-	-	(44.54)
1053	重庆钢铁	1.06	4.83	0.35	(46.96)	6127	昭衍新药	56.80	31.44	2.54	(48.62)
2600	中国铝业	3.41	8.90	0.86	(35.67)	168	青岛啤酒	60.50	21.77	2.97	(38.77)
358	江西铜业	11.62	5.96	0.48	(39.65)	6116	拉夏贝尔	0.24	-	-	(68.66)
2899	紫金矿业	10.84	12.29	3.04	(11.53)	1533	庄园牧场*	9.90	51.79	1.19	(19.05)
1787	山东黄金	14.26	371.57	2.29	(34.27)	553	南京熊猫	3.10	56.47	0.67	(60.57)
3993	洛阳钼业	3.68	12.99	1.67	(27.98)	981	中芯国际	14.92	3.51	0.87	(67.00)
1772	赣锋锂业	82.00	11.85	4.50	(25.71)	1385	复旦微电	23.05	47.62	6.30	(63.37)
914	海螺水泥	39.10	5.20	0.94	(13.23)	941	中国移动	51.90	7.66	0.76	(32.31)
2009	金隅股份	1.20	6.04	0.22	(62.72)	728	中国电信	2.87	7.66	0.51	(37.86)
2202	万科*	18.18	7.84	0.75	(19.87)	763	中兴通讯*	15.84	9.04	1.22	(41.06)
588	北京北辰	1.07	10.75	0.21	(58.60)	6869	长飞光纤	9.81	8.76	0.63	(62.39)
1528	美凯龙	3.08	4.86	0.19	(49.33)	921	海信家电*	7.68	8.52	0.83	(43.10)
1065	创业环保	3.03	5.25	0.51	(59.16)	6690	海尔智家	25.60	14.64	1.76	(9.77)
895	东江环保*	2.95	15.74	0.47	(57.93)	1812	晨鸣纸业*	2.83	4.15	0.38	(52.89)
1635	大众公用	1.50	12.24	0.43	(59.56)	811	新华文轩	5.55	4.37	0.51	(44.59)
753	中国国航	5.24	-	1.04	(52.30)						

注*: 其A股在深圳证券交易所上市。没有"*"符号港股, 其A股在上海证券交易所上市

来源: 彭博、农银国际证券

农银国际业务发展部连络人

戴昕

angeladai@abci.com.hk

电话：(852) 2147 8810

农银国际机构销售部连络人

林青

sallylin@abci.com.hk

电话：(852) 2147 8835

伍华安

johnng@abci.com.hk

电话：(852) 2147 8806

农银国际研究部连络人

陈宋恩

philipchan@abci.com.hk

电话：(852) 2147 8805

周秀成

stevechow@abci.com.hk

电话：(852) 2147 8809

要下载最新的研究报告，请前往 <http://sec.abci.com.hk/eng/research/research.asp>

要下载过去的研究报告，请前往 http://www.abci.com.hk/en-us/research_report.php

陈宋恩及周秀成作为本研究报告全部或部分撰写人，谨此证明有关就研究报告中提及的所有公司及/或该公司所发行的证券所做出的观点，均属分析员之个人意见。分析员亦在此证明，就研究报告内所做出的推荐或个人观点，分析员并无直接或间接地收取任何补偿。此外，分析员及分析员之关联人士并没有持有（除以下披露权益）研究报告内所推介股份的任何权益，并且没有担任研究报告内曾提及的上市法团的高级工作人员。

权益披露

农银国际证券有限公司及/或与其附属公司，曾在过去12个月内，与建设银行，交通银行，光大银行，中金公司，中国平安，

中信建投，中海油田，浙商银行，农业银行，华泰证券，国泰君安，工商银行，中信银行，申万宏源，中集集团，中国铁建，广发证券，招商证券，中国银行，中国人寿，药明康德，商汤科技有投资银行业务关系。

陈宋恩持有中国农业银行H股股份。

免责声明

该报告只为客户使用，并只在适用法律允许的情况下分发。本研究报告并不牵涉具体使用者的投资目标，财务状况和特殊要求。该等资讯不得被视为购买或出售所述证券的要约或要约邀请。我等并不保证该等资讯的全部或部分可靠，准确，完整。该报告不应代替投资人自己的投资判断。文中分析建立于大量的假设基础上，我等并不承诺通知阁下该报告中的任何资讯或观点的变动，以及由于使用不同的假设和标准，造成的与其它分析机构的意见相反或不一致。分析员（们）负责报告的准备，为市场讯息采集、整合或诠释，或会与交易、销售和其它机构人员接触。农银国际证券有限公司不负责文中资讯的更新。农银国际证券有限公司对某一或某些公司内部部门的资讯进行控制，阻止内部流动或者进入其它部门及附属机构。负责此研究报告的分析员的薪酬完全由研究部或高层管理者（不包括投资银行）决定。分析员薪酬不取决于投行的收入，但或会与农银国际证券有限公司的整体收入（包括投行和销售部）有关。报告中所述证券未必适合在其它司法管辖区销售或某些投资人。文中所述的投资价格和价值、收益可能会有波动，历史表现不是未来表现的必然指示。外币汇率可能对所述证券的价格、价值或收益产生负面影响。如需投资建议、交易执行或其它咨询，请您联系当地销售代表。农银国际证券有限公司或任何其附属机构、总监、员工和代理，都不为阁下因依赖该等资讯所遭受的任何损失而承担责任。进一步的资讯可应要求而提供。

版权所有2022年农银国际证券有限公司

该材料的任何部分未经农银国际证券有限公司的书面许可不得复印、影印、复制或以任何其他形式分发

办公地址：香港中环，红棉路8号，东昌大厦13楼，农银国际证券有限公司

电话：(852) 2868 2183