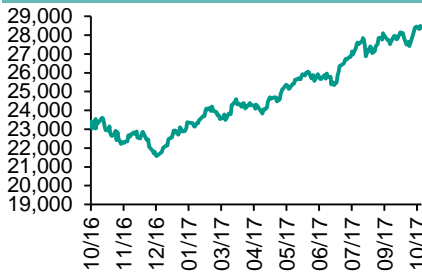


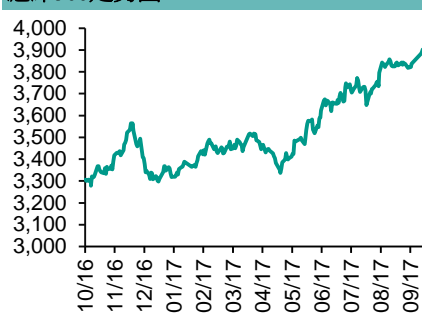
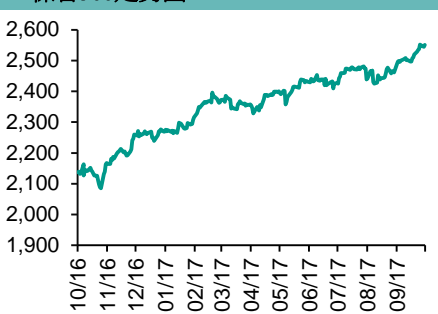
各股市走勢圖.....	1
股市短評.....	1
主要經濟數據公佈.....	1
主要新聞總結.....	1
國際經濟要聞.....	2
大中華經濟要聞.....	2
企業要聞.....	2
中港兩地上市的H股股份.....	3
免責聲明.....	4

每天導讀

各股市走勢圖

恒指走勢圖

國指走勢圖


指數	收市	日比(%)	5日(%)
恒生	28,476.43	0.06	0.06
H股	11,519.81	0.17	0.53
紅籌	4,379.00	0.11	(0.71)
HSC大型股	2,383.72	0.04	(0.07)
HSC中型股	5,443.69	0.66	0.07
AH股溢價	127.16	(0.44)	1.82
滬深300	3,921.00	0.21	2.20
富時中國A50	12,277.63	0.09	2.63
上證180	8,414.46	(0.01)	1.41
上證380	5,862.54	0.48	1.99
臺北加權	10,724.09	0.12	2.43
日經225	21,245.82	0.96	2.24
道瓊斯	22,871.72	0.13	0.43
標普500	2,553.17	0.09	0.15
納斯達克	6,605.80	0.22	0.24
德國DAX 30	12,991.87	0.07	0.28
富時100	7,535.44	(0.28)	0.17
法國CAC 40	5,351.74	(0.17)	(0.15)

滬深300走勢圖

標普500走勢圖


來源：彭博

股市短評

上周五美國三大股指均上升，美國上月通脹低於預期，但零售銷售就創逾兩年半以來最大升幅，消費情緒亦上升，10月密歇根大學消費者信心指數升至逾13年半以來最高。上周五歐洲三大股市的股指表現不一，其中德國股市再創新高，英法股市低收。上周五恒指及國指均上升；港股11個行業指數表現不一，其中原材料業指數領漲，電訊業指數領跌。上周五上證綜指及深成指均上升；滬深300指數中10個行業指數表現不一，其中電信業務指數領漲，醫藥衛生指數領跌。截至上周末，道指、標普500指數、恒指、國指、上證綜指、深成指的17年預測市盈率分別為18.5倍、19.4倍、12.9倍、8.8倍、14.7倍、24.3倍。上周道指、標普500指數、恒指、國指、上證綜指及深成指分別累漲0.43%、0.15%、0.06%、0.53%、1.24%及2.81%。今天將公布中國9月居民消費價格同比及中國9月工業生產者出廠價格同比。

商品期貨/指數	市價	日比(%)	5日(%)
紐約期油(美元/桶)	51.86	0.80	4.60
紐約期金(美元/t oz)	1,301.50	0.63	2.35
標普高盛商品指數	402.80	1.18	2.79
CRB大宗商品期貨價格指數	184.83	0.85	1.03
羅傑斯國際商品指數	2,297.54	0.94	2.19

外匯	匯率	5日(%)	1個月(%)
港元兌人民幣	0.8411	(0.75)	(0.01)
美元兌人民幣	6.5664	(0.75)	(0.13)
美元兌港元	7.8066	0.00	(0.13)
美元兌日元	111.90	(0.70)	0.29
歐元兌美元	1.1818	0.66	(1.14)
英鎊兌美元	1.3295	1.16	(1.48)
澳元兌美元	0.7884	1.69	(0.93)

政府債券	收益率(%)	5日(bps)	1個月(bps)
中國(10年期)	3.6810	5.80	4.60
香港(10年期)	1.61800	(8.50)	20.90
美國(10年期)	2.28730	(7.16)	8.50

來源：彭博

主要經濟數據公佈

國家	經濟指標	時間	市場預期	實際值	前值
德國	CPI 月環比	9月	0.1%	0.1%	0.1%
德國	CPI 同比	9月	1.8%	1.8%	1.8%
美國	CPI 月環比	9月	0.6%	0.5%	0.4%
美國	CPI (除食品與能源) 月環比	9月	0.2%	0.1%	0.2%
美國	零售銷售月環比	9月	1.7%	1.6%	-0.2%
美國	密歇根大學信心	10月	95.0	101.1	95.1

來源：彭博 (*均為修正值)

主要新聞總結

- 美聯儲主席耶倫稱最有可能的情況是疲軟的通脹不會持久
- 韓國和中國同意延長貨幣互換安排，拋開薩德系統爭議
- 美聯儲Evans表示最新通脹數據並不“鼓舞人心”
- 中國9月信貸增長超過預估，不受政府遏制措施影響
- 歐洲央行據稱考慮明年把購債規模減半
- 全國乘聯會：中國9月份廣義乘用車銷量同比增長1.2%
- 國際貨幣與金融委員會：中期經濟風險偏向下行
- 新華社：中國9月份實際使用外資金額增長17.3%

國際經濟要聞

美聯儲主席耶倫稱最有可能的情況是疲軟的通脹不會持久

美聯儲主席珍妮特·耶倫稱，雖然通脹一直出人意料的低，但隨著穩健的經濟增長、強勁的勞動力市場以及健康的全球經濟拉動物價，美聯儲預計將繼續逐步提升利率水平。(彭博)

美聯儲Evans表示最新通脹數據并不“鼓舞人心”

芝加哥聯邦儲備銀行行長 Charles Evans說，美國上個月低于預期的通貨膨脹數據“看起來并不令人鼓舞”。美國勞工部周五公布的數據顯示，9月扣除食物和能源的所謂核心CPI環比僅上漲0.1%。(彭博)

歐洲央行據稱考慮明年把購債規模減半

據瞭解討論情況的官員稱，歐洲央行官員正在考慮從明年1月份開始把每月的債券購買規模減少至少一半，并把購債計劃再持續至少九個月時間。匿名官員稱，把購債規模從目前的每個月600億歐元，減少至300億歐元（360億美元），是一個可行的選項。(彭博)

國際貨幣與金融委員會：中期經濟風險偏向于下行

國際貨幣與金融委員會在華盛頓會議後發表公報稱，“隨著我們爭取更高、可持續、廣泛的經濟增長，全球經濟活動仍在繼續回升”。“前景在走強，投資、貿易和工業生產顯著回升，信心也在上漲”。(彭博)

大中華經濟要聞

韓國和中國同意延長貨幣互換安排，拋開薩德系統爭議

韓國和中國同意延長10月10日到期的560億美元貨幣互換協議，拋開因韓國部署導彈防禦系統而引發的爭議。延長貨幣互換協議表明，中韓兩國認識到協議提供的金融安全網的重要性，金融市場投資者對主要央行的貨幣政策正常化和朝鮮的挑釁保持警惕。(彭博)

中國9月信貸增長超過預估，不受政府遏制措施影響

中國信貸規模超過預期，表明即便是政府正在努力遏制過度貸款，但融資龍頭仍然開放。央行數據顯示，9月份社會融資規模為1.82萬億元人民幣（2760億美元），8月份社會融資規模為1.48萬億元。(彭博)

全國乘聯會：中國9月份廣義乘用車銷量同比增長1.2%

全國乘聯會公告稱，中國9月份廣義乘用車銷量223萬輛。中國1-9月份廣義乘用車銷量同比增長1.3%至1670萬輛。9月份SUV銷量同比增長14%至94萬輛。(彭博)

新華社：中國9月份實際使用外資金額增長17.3%

新華社報道稱，中國9月份以人民幣計的實際使用外資金額增至706.3億元人民幣。1-9月份實際使用外資金額增長1.6%。(彭博)

企業要聞

綠景中國地產將為收購香港的大樓尋求離岸融資

中國房地產開發商綠景中國地產，計劃主要通過離岸融資的方式，為以90億港元（12億美元）從會德豐收購一處香港商業物業的交易提供資金。大約60%的金額將是銀團貸款；這家香港上市公司也考慮在海外發行股份和債券募集剩餘部分。(彭博)

三星電子CEO在公司利潤創紀錄後宣布辭職

在公司工作了數十年的三星電子首席執行官意外宣布辭職，稱在賄賂醜聞導致其實際掌權者獲刑後，公司需要新的領導層。兼任三星電子聯席副董事長的權五鉉是在周五宣布辭職。(彭博)

高通請求中國法院禁止生產和銷售iPhone

高通公司在與蘋果公司之間曠日持久的激烈訴訟戰中祭出了大招，請求禁止在中國生產和銷售iPhone手機。公司在北京的一個知識產權法院提起了訴訟，指蘋果構成專利侵權，并要求對其實施禁止令。(彭博)

沙特阿美稱所有的挂牌場所都在檢視之中

沙特阿美在推特上稱，正按照2018年上市的計劃按部就班地推，進IPO稱《金融時報》的報道純屬猜測。所有的挂牌場所都在檢視之中以便做出最優選擇。(彭博)

中港兩地上市的H股股份

H股代碼	股份名稱	H股 收盤價 (港元)	動態市盈率	市淨率	H股/A股 價比(%)	H股代碼	股份名稱	H股 收盤價 (港元)	動態市盈率	市淨率	H股/A股 價比(%)
939	建設銀行	6.96	6.22	0.91	(16.46)	895	東江環保*	12.54	16.88	2.58	(39.36)
1398	工商銀行	6.37	6.87	0.99	(12.46)	1635	大眾公用	3.55	13.62	1.22	(42.61)
1288	農業銀行	3.66	5.54	0.79	(17.86)	753	中國國航	6.74	10.83	1.02	(34.78)
3988	中國銀行	4.05	5.82	0.74	(17.45)	670	東方航空	3.97	8.64	0.90	(50.37)
3328	交通銀行	6.05	5.54	0.65	(19.09)	1055	南方航空	5.56	9.85	1.02	(42.92)
3968	招商銀行	29.20	9.41	1.48	(5.95)	1919	中國遠洋	4.10	-	1.73	(50.15)
998	中信銀行	5.16	5.11	0.60	(31.32)	2866	中海集運	1.76	8.00	1.22	(61.42)
6818	光大銀行	3.82	4.92	0.65	(21.38)	1138	中海發展	4.40	15.69	0.55	(42.26)
1988	民生銀行	7.55	4.80	0.66	(22.02)	2880	大連港	1.39	27.43	0.85	(60.10)
2628	中國人壽	24.10	27.52	1.86	(27.24)	3369	秦港股份	2.69	13.73	0.95	(73.26)
2318	中國平安	63.95	14.67	2.32	(5.46)	317	廣船國際	14.44	220.74	1.66	-
2601	中國太保	35.75	21.98	2.08	(18.78)	2039	中集集團*	15.60	25.58	1.41	(30.53)
1336	新華保險	47.90	25.98	2.04	(30.26)	1800	中國交建	10.08	7.72	0.82	(43.97)
6030	中信證券	17.96	18.11	1.28	(15.80)	390	中國中鐵	6.76	9.46	0.96	(34.28)
6837	海通證券	13.04	16.22	1.13	(25.80)	1186	中國鐵建	10.28	8.02	0.87	(27.35)
2611	國泰君安	17.78	11.62	1.27	(29.33)	1766	中國中車	7.55	17.30	1.52	(35.45)
1776	廣發證券*	17.66	13.74	1.41	(21.32)	525	廣深鐵路	4.58	28.16	0.98	(23.17)
6886	華泰證券	18.02	17.05	1.30	(29.24)	177	寧滬高速	12.42	14.32	2.40	3.66
6099	招商證券	13.60	13.18	1.25	(43.36)	548	深圳高速	8.09	11.49	1.15	(30.20)
3958	東方證券	8.30	15.32	1.07	(56.47)	995	皖通高速	6.00	8.68	0.95	(61.35)
6178	光大證券	10.80	14.51	0.88	(41.05)	107	成渝高速	3.16	8.53	0.60	(43.02)
6881	銀河證券	7.04	11.56	0.96	(60.37)	2238	廣汽集團	19.32	12.28	2.13	(40.74)
1375	中州證券	3.74	20.05	1.22	(66.17)	1211	比亞迪*	78.50	41.30	3.70	(2.18)
857	中石油	4.99	37.74	0.64	(47.23)	2333	長城汽車	停牌	-	-	-
386	中石化	5.79	10.95	0.82	(15.91)	2338	濰柴動力	9.40	9.51	0.97	(0.23)
338	上石化	4.90	8.23	1.81	(34.16)	3606	福耀玻璃	28.90	19.95	3.51	(7.10)
1033	石化油服	1.34	-	2.53	(64.10)	1108	洛陽玻璃	4.61	53.31	3.91	(84.30)
2883	中海油田	6.86	-	0.80	(49.49)	38	一拖股份	3.91	33.71	0.68	(63.26)
568	山東墨龍*	1.39	-	0.51	(76.82)	1157	中聯重科*	3.96	24.68	0.69	(29.20)
1088	中國神華	19.36	8.04	1.14	(20.04)	564	鄭煤機	4.58	38.47	0.63	(49.48)
1898	中煤能源	3.78	11.30	0.48	(48.88)	1057	浙江世寶*	2.98	30.87	1.34	(79.41)
1171	兗州煤業	7.86	6.92	0.77	(47.28)	1072	東方電氣	7.88	-	0.72	(36.37)
902	華能國際	5.02	24.32	0.78	(38.79)	2727	上海電氣	3.54	18.90	0.86	(62.38)
991	大唐發電	2.54	7.23	0.69	(53.00)	2208	金風科技*	10.04	12.55	1.46	(38.02)
1071	華電國際	3.26	56.42	0.64	(37.48)	42	東北電氣	1.95	-	7.87	-
1618	中國中冶	2.65	9.37	0.75	(56.41)	187	京城機電	2.48	-	1.70	(72.21)
347	鞍鋼股份*	7.10	13.79	0.94	(10.04)	300	沈機集團	停牌	-	-	-
323	馬鋼股份	3.91	10.41	1.19	(27.33)	2607	上海醫藥	20.85	13.91	1.45	(29.20)
1053	重慶鋼鐵	1.73	-	-	-	2196	復星醫藥	36.45	24.47	3.03	(16.12)
2600	中國鋁業	7.04	81.21	2.37	-	1513	麗珠醫藥*	49.95	27.67	3.54	(27.32)
358	江西銅業	12.54	31.39	0.78	(42.40)	874	白雲山	22.25	16.18	1.69	(34.90)
2899	紫金礦業	2.80	26.25	1.83	(39.42)	719	新華製藥*	9.47	20.33	1.72	(55.95)
3993	洛陽鉬業	4.58	46.60	3.49	(46.10)	168	青島啤酒	32.80	33.30	2.20	(15.75)
914	海螺水泥	31.05	11.62	1.73	8.76	6116	拉夏貝爾	12.10	9.53	1.45	(64.25)
2009	金隅股份	3.96	13.31	0.79	(46.71)	553	南京熊貓	5.50	38.75	1.28	(60.40)
2202	萬科*	27.00	10.95	2.23	(15.40)	763	中興通訊*	29.10	-	3.55	(16.76)
588	北京北辰	2.99	8.32	0.48	(56.87)	921	海信科龍*	10.12	10.67	2.39	(42.76)
1065	創業環保	5.26	13.61	1.34	(74.87)	1812	晨鳴紙業*	14.86	10.20	1.55	(33.41)
						811	新華文軒	6.77	8.87	0.85	(62.71)

注*: 其A股在深圳證券交易所上市。沒有"*"符號H股, 其A股在上海證券交易所上市

來源: 彭博、農銀國際證券

農銀國際業務發展部聯繫人

戴昕

angeladai@abci.com.hk

電話: (852) 2147 8810

農銀國際機構銷售部聯繫人

關寶娟

joycekwan@abci.com.hk

電話: (852) 2147 8838 / 2147 8855

林允文

yivianlin@abci.com.hk

電話: (852) 2147 8842

農銀國際研究部聯繫人

陳宋恩

philipchan@abci.com.hk

電話: (852) 2147 8805

周秀成

stevechow@abci.com.hk

電話: (852) 2147 8809

要下載最新的研究報告，請前往 <http://sec.abci.com.hk/eng/research/research.asp>

要下載過去的研究報告，請前往 http://www.abci.com.hk/en-us/research_report.php

陳宋恩及周秀成作為本研究報告全部或部分撰寫人，謹此證明有關就研究報告中提及的所有公司及/或該公司所發行的證券所做出的觀點，均屬分析員之個人意見。分析員亦在此證明，就研究報告內所做出的推薦或個人觀點，分析員并無直接或間接地收取任何補償。此外，分析員及分析員之關聯人士並沒有持有（除以下披露權益）研究報告內所推介股份的任何權益，並且沒有擔任研究報告內曾提及的上市法團的高級工作人員。

權益披露

農銀國際證券有限公司及/或與其聯屬公司，曾在過去12個月內，與本報告提及的公司有投資銀行業務關係。

陳宋恩持有中國農業銀行H股股份。

免責聲明

該報告只為客戶使用，并只在適用法律允許的情況下分發。本研究報告並不牽涉具體使用者的投資目標，財務狀況和特殊要求。該等資訊不得被視為購買或出售所述證券的要約或要約邀請。我等並不保證該等資訊的全部或部分可靠，準確，完整。該報告不應代替投資人自己的投資判斷。文中分析建立于大量的假設基礎上，我等并不承諾通知閣下該報告中的任何資訊或觀點的變動，以及由于使用不同的假設和標準，造成的與其它分析機構的意見相反或不一致。分析員（們）負責報告的準備，為市場訊息采集、整合或詮釋，或會與交易、銷售和其它機構人員接觸。農銀國際證券有限公司不負責文中資訊的更新。農銀國際證券有限公司對某一或某些公司內部部門的資訊進行控制，阻止內部流動或者進入其它部門及附屬機構。負責此研究報告的分析員的薪酬完全由研究部或高層管理者（不包括投資銀行）決定。分析員薪酬不取決于投行的收入，但或會與農銀國際證券有限公司的整體收入（包括投行和銷售部）有關。報告中所述證券未必適合在其它司法管轄區銷售或某些投資人。文中所述的投資價格和價值、收益可能會有波動，歷史表現不是未來表現的必然指示。外幣匯率可能對所述證券的價格、價值或收益產生負面影響。如需投資建議、交易執行或其它諮詢，請您聯繫當地銷售代表。農銀國際證券有限公司或任何其附屬機構、總監、員工和代理，都不為閣下因依賴該等資訊所遭受的任何損失而承擔責任。進一步的資訊可應要求而提供。

版權所有2017年農銀國際證券有限公司

該材料的任何部分未經農銀國際證券有限公司的書面許可不得複印、影印、複製或以任何其他形式分發

辦公地址: 香港中環，紅棉路8號，東昌大廈13樓，農銀國際證券有限公司

電話: (852) 2868 2183