

各股市走勢圖.....	1
股市短評.....	1
主要經濟數據公佈.....	1
主要新聞總結.....	1
國際經濟要聞.....	2
大中華經濟要聞.....	2
企業要聞.....	2
中港兩地上市的H股股份.....	3
免責聲明.....	4

指數	收市	日比(%)	5日(%)
恒生	25,174.87	0.15	0.07
H股	10,267.39	(0.04)	(0.15)
紅籌	3,967.82	0.46	1.25
HSC大型股	2,067.08	0.31	0.19
HSC中型股	4,553.72	0.32	(0.33)
AH股溢價	119.17	(0.02)	(1.18)
滬深300	3,403.85	0.17	0.55
富時中國A50	10,496.74	0.36	(0.50)
上證180	7,383.41	0.15	(0.12)
上證380	5,311.53	0.06	1.84
臺北加權	9,947.62	(0.22)	(0.39)
日經225	19,685.76	0.19	(1.40)
道瓊斯	20,804.84	0.69	(0.44)
標普500	2,381.73	0.68	(0.38)
納斯達克	6,083.70	0.47	(0.61)
德國DAX 30	12,638.69	0.39	(1.03)
富時100	7,470.71	0.46	0.48
法國CAC 40	5,324.40	0.66	(1.50)

商品期貨/指數	市價	日比(%)	5日(%)
紐約期油(美元/桶)	50.62	0.58	3.62
紐約期金(美元/t oz)	1,256.10	0.20	2.12
標普高盛商品指數	391.04	1.81	3.04
CRB大宗商品期貨價格指數	185.08	1.41	1.86
羅傑斯國際商品指數	2,237.74	1.49	2.09

外匯	匯率	5日(%)	1個月(%)
港元兌人民幣	0.8833	(0.17)	(0.18)
美元兌人民幣	6.8757	(0.23)	(0.12)
美元兌港元	7.7844	(0.05)	0.07
美元兌日元	111.48	(2.07)	1.53
歐元兌美元	1.1188	1.94	2.94
英鎊兌美元	1.2979	0.64	1.43
澳元兌美元	0.7442	0.39	(1.70)

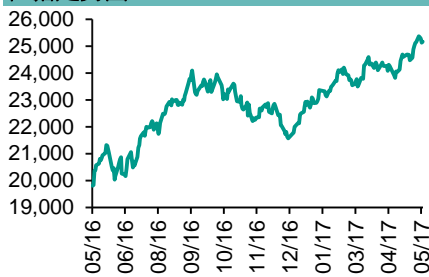
政府債券	收益率(%)	5日(bps)	1個月(bps)
中國(10年期)	3.6310	(2.10)	21.60
香港(10年期)	1.27500	(5.20)	(4.70)
美國(10年期)	2.24500	(9.83)	(0.30)

來源：彭博

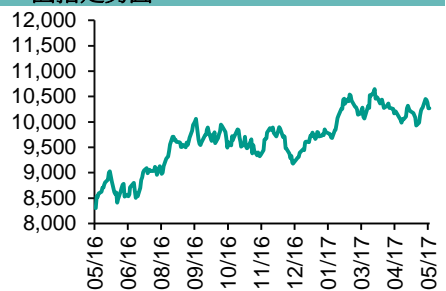
## 每天導讀

### 各股市走勢圖

#### 恒指走勢圖



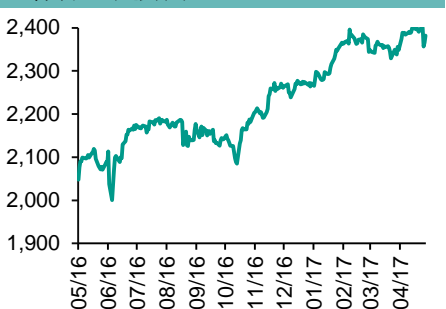
#### 國指走勢圖



### 滬深300走勢圖



### 標普500走勢圖



來源：彭博

### 股市短評

上周五美國股指上漲，但仍未能收扭轉全周下跌的趨勢；標普500指數中所有行業指數上漲，而能源和工業指數領漲。上周五港股表現不一，恒指上漲而國指下跌；港股11個行業指數表現不一，信息科技業領漲、消費服務業領跌。上周五上證綜指漲0.02%，深成指跌0.03%；滬深300指數中金信息技術、工業和原材料指數下跌，而主要消費和能源指數領漲。截至上周五，道指、標普500指數、恒指、國指、上證綜指、深成指的17年預測市盈率分別為17.18倍、18.34倍、12.45倍、8.28倍、13.5倍、20.75倍；上周道指、標普500指數、國指分別累跌0.44%、0.38%、0.15%，恒指、上證綜指、深成指分別累漲0.07%、0.23%、1.87%。今天美國將公布美國4月芝加哥聯儲全美活動指數。同時，今明兩天將召開歐盟財長會議。

### 主要經濟數據公佈

國家	經濟指標	時間	市場預期	實際值	前值
歐元區	消費者信心指數	5月	-3.0%	-3.3%	-3.6%
德國	PPI同比	4月	3.2%	3.4%	3.1%
日本	貿易餘額	4月	¥520.7b	¥481.7b	¥614.0b*
日本	出口同比	4月	8.0%	7.5%	12.0%
日本	進口同比	4月	14.8%	15.1%	15.1%

來源：彭博 (\*均為修正值)

### 主要新聞總結

\*亞太經合組織貿易部長會議聲明略去反保護主義承諾

\*沙特能源部長：產油國擬將減產協議延長九個月

\*英國脫歐大臣：若面臨巨額脫歐賬單，英國將退出談判

\*巴西律師協會支持彈劾總統特梅爾，政治危機繼續發酵

\*中國發布關於深化石油天然氣體制改革的若干意見

\*銀行風險攀升，香港收緊物業按揭貸款

\*北京金融局據稱將實施共享單車押金存管至銀行專戶

\*中國截至2016年底銀行業理財產品存續餘額較年初增長24%

## 國際經濟要聞

### 亞太經合組織貿易部長會議聲明略去反保護主義承諾

亞太經合組織貿易部長會議周末在越南河內舉行，會後發表的“行動”聲明大打折扣，顯示美國進一步施壓以避免明確的反保護主義承諾。亞太經合組織的聲明側重于監管和繁文縟節等問題。此前這份聲明的措辭引發爭議，特別是是否要包括涉及保護主義的措辭。(彭博)

### 沙特能源部長：產油國擬將減產協議延長九個月

沙特阿拉伯能源部長Khalid Al-Falih在利雅得接受採訪稱，所有產油國同意將石油減產協議延長九個月，以幫助實現降低全球庫存至五年均值的目標。他表示，“我們認為大家都上船了，同我交談的每個人都表示九個月是明智決定”(彭博)

### 英國脫歐大臣：若面臨巨額脫歐賬單，英國將退出談判

英國脫歐大臣戴維·戴維斯表示，除非歐盟撤銷對英國提出的支付高達1000億歐元(1120億美元)脫歐賬單的要求，否則英國將退出脫歐談判。根據《星期日泰晤士報》刊登的採訪內容，戴維斯稱，若非如此，英國的談判將陷入“混亂”，哪怕10億英鎊的和解費也是“很多錢”。(彭博)

### 巴西律師協會支持彈劾總統特梅爾，政治危機繼續發酵

巴西總統米歇爾·特梅爾為自己涉嫌腐敗和開脫罪責的指控進行辯護，而該國律師協會則投票贊成彈劾總統，使他的努力遭遇挫折。巴西律師協會(OAB)周日一早宣布，協會以25比1的投票結果通過了對特梅爾舉行彈劾聽證會的決議，將在接下來幾天內向國會眾議院提出申請。(彭博)

## 大中華經濟要聞

### 中國發布關於深化石油天然氣體制改革的若干意見

據新華社報道，中共中央、國務院印發了《關於深化石油天然氣體制改革的若干意見》，明確深化石油天然氣體制改革，要深化油氣勘查開采、進出口管理、管網運營、生產加工、產品定價體制改革和國有油氣企業改革，釋放競爭性環節市場活力和骨幹油氣企業活力。(彭博)

### 銀行風險攀升，香港收緊物業按揭貸款

香港金管局在網站上發布公告稱，涉及多過一個按揭貸款的借款人的按揭貸款，所有銀行除了要根據現行要求將適用的“供款與入息比率”上限下調一成之外，同時亦要將適用的按揭成數上限下調一成。(彭博)

### 北京金融局據稱將實施共享單車押金存管至銀行專戶

據財新報道，北京市金融工作局權威人士稱，北京金融局提出在京注冊的共享單車公司需把押金存管到指定銀行賬戶，以防變相非法集資。上述人士表示，押金的所有權並不屬共享單車公司，所以公司不能動這筆錢。(彭博)

### 中國截至2016年底銀行業理財產品存續餘額較年初增長24%

銀行業理財登記托管中心發布《中國銀行業理財市場年度報告(2016)》，截至2016年底，共有497家銀行業金融機構有存續的理財產品，理財產品數7.42萬隻，理財產品存續餘額為29.05萬億元，較年初增加5.55萬億元。(彭博)

## 企業要聞

### 四川省煤炭產業集團“14川煤炭PPN001”違約，本息10.765億元

四川省煤炭產業集團在上海清算所公告稱，2014年第一期非公開定向債務融資工具違約。公司未能按期足額償付應于5月19日兌付的14川煤炭PPN001本金10億元及當期利息0.765億元，構成重大債務違約。14川煤炭PPN001期限三年，票面利率7.65%，主承銷商為交通銀行。(彭博)

### 賈躍亭辭任樂視網總經理，繼續擔任樂視董事長

樂視網在深圳證券交易所發布公告稱，賈躍亭申請辭去公司總經理職務，專任公司董事長一職。賈躍亭將工作重心集中于公司治理、戰略規劃及核心產品創新，提高公司決策效率。梁軍將接替賈躍亭擔任樂視網總經理。(彭博)

### 淡馬錫控股減持價值約30億港元的中國工商銀行H股股份

據周五在香港交易所的披露文件，新加坡國有的投資公司淡馬錫控股，在5月15日通過場外交易出售了6億股工商銀行H股，平均價格每股5.023港元；淡馬錫所持工商銀行H股從9.12%，下降至8.43%。(彭博)

### 沙特主權財富基金和黑石集團將設立美國基建投資基金

周六通過電郵發布的公告顯示，黑石和沙特主權財富基金公共投資基金(PIF)將共同設立一個基金，PIF將先行注資200億美元。該基金最終規模將增至400億美元。基金將通過投資，“增強美國基礎設施資產”。(彭博)

**中港兩地上市的H股股份**

H股代碼	股份名稱	H股 收盤價 (港元)	動態市盈率	市淨率	H股/A股 價比(%)	H股代碼	股份名稱	H股 收盤價 (港元)	動態市盈率	市淨率	H股/A股 價比(%)	
939	建設銀行	6.32	6.00	0.86	(7.58)	895	東江環保*	12.44	17.84	2.91	(36.20)	
1398	工商銀行	5.07	6.65	0.82	(9.93)	1635	大眾公用	3.68	14.80	1.33	(41.76)	
1288	農業銀行	3.64	5.85	0.82	(6.11)	753	中國國航	7.11	11.36	1.20	(30.87)	
3988	中國銀行	3.85	6.13	0.74	(5.65)	670	東方航空	4.42	12.01	1.14	(40.21)	
3328	交通銀行	5.83	5.68	0.59	(12.87)	1055	南方航空	5.49	9.41	1.10	(39.29)	
3968	招商銀行	21.45	7.70	1.19	(7.56)	1919	中國遠洋	3.50	-	1.73	-	
998	中信銀行	4.83	5.04	0.59	(28.06)	2866	中海集運	1.66	63.51	1.29	(60.20)	
6818	光大銀行	3.46	4.90	0.63	(20.49)	1138	中海發展	4.25	6.50	0.54	(39.74)	
1988	民生銀行	7.60	5.10	0.71	(13.91)	2880	大連港	1.34	36.22	0.86	(58.98)	
2628	中國人壽	24.25	32.07	2.00	(18.24)	317	廣船國際	13.70	240.68	1.66	(58.50)	
2318	中國平安	46.30	11.19	1.82	(0.11)	2039	中集集團*	13.04	69.70	1.23	(31.94)	
2601	中國太保	28.55	18.95	1.74	(9.27)	1800	中國交建	10.58	8.80	0.95	(37.35)	
1336	新華保險	39.60	22.91	1.77	(27.10)	390	中國中鐵	6.52	11.16	1.03	(32.37)	
6030	中信證券	15.88	15.32	1.17	(10.57)	1186	中國鐵建	10.76	8.97	1.03	(17.86)	
6837	海通證券	12.72	16.11	1.18	(21.90)	1766	中國中車	7.27	15.38	1.67	(34.57)	
1776	廣發證券*	15.68	13.15	1.35	(11.81)	525	廣深鐵路	4.23	22.37	0.94	(15.33)	
6886	華泰證券	14.70	14.74	1.08	(22.08)	177	寧滬高速	11.08	14.76	2.22	5.29	
6099	招商證券	11.86	11.12	1.15	(34.54)	548	深圳高速	7.43	12.26	1.13	(23.47)	
3958	東方證券	7.13	13.33	0.96	(55.42)	995	皖通高速	6.07	9.63	1.02	(58.31)	
6178	光大證券	11.02	13.61	0.94	(33.40)	107	成渝高速	3.34	9.18	0.66	(37.53)	
6881	銀河證券	6.91	11.24	1.01	(46.65)	2238	廣汽集團	13.10	9.16	1.58	(57.03)	
1375	中州證券	3.96	15.40	1.30	(66.12)	1211	比亞迪*	44.05	21.51	2.21	(19.73)	
857	中石油	5.26	30.68	0.71	(38.77)	2333	長城汽車	8.02	6.43	1.31	(41.65)	
386	中石化	6.26	11.85	0.92	(5.16)	2338	濰柴動力	12.44	18.12	1.39	0.05	
338	上石化	4.45	7.18	1.72	(39.43)	3606	福耀玻璃	27.30	19.32	3.36	6.26	
1033	石化油服	1.38	-	2.41	(67.18)	1108	洛陽玻璃	4.46	169.87	3.96	(77.81)	
2883	中海油田	7.08	-	0.85	(52.55)	38	一拖股份	4.04	15.94	0.74	(60.33)	
568	山東墨龍*	1.25	-	0.49	(77.61)	1157	中聯重科*	3.42	-	0.63	(29.14)	
1088	中國神華	18.80	9.99	1.00	(16.75)	564	鄭煤機	4.23	59.22	0.61	-	
1898	中煤能源	3.48	#N/A	N/A	0.47	(42.45)	1057	浙江世寶*	7.16	30.97	1.34	(74.42)
1171	兗州煤業	5.80	7.07	0.65	(50.56)	1072	東方電氣	6.80	-	0.66	(36.20)	
902	華能國際	5.83	9.14	0.91	(33.79)	2727	上海電氣	3.45	19.86	0.91	(57.01)	
991	大唐發電	2.87	7.41	0.85	(50.70)	2208	金風科技*	11.58	9.33	1.40	(30.11)	
1071	華電國際	3.66	20.77	0.75	(33.10)	42	東北電氣	2.34	-	8.92	(68.30)	
1618	中國中冶	2.69	9.36	0.79	(51.73)	187	京城機電	2.51	-	1.66	(69.37)	
347	鞍鋼股份*	5.10	20.24	0.73	(11.53)	300	沈機集團	停牌	-	-	-	
323	馬鋼股份	2.76	15.30	0.95	(23.45)	2607	上海醫藥	22.55	16.22	1.64	(21.30)	
1053	重慶鋼鐵	1.12	-	-	-	2196	複星醫藥	28.65	20.29	2.68	(17.35)	
2600	中國鋁業	3.56	134.87	1.23	(25.36)	1513	麗珠醫藥*	51.90	23.19	2.97	(25.82)	
358	江西銅業	11.70	41.89	0.77	(30.85)	874	白雲山	21.00	17.04	1.74	(31.47)	
2899	紫金礦業	2.60	26.93	1.78	(29.00)	719	新華製藥*	6.13	16.52	1.21	(61.26)	
3993	洛陽鉬業	2.57	38.48	2.05	(47.37)	168	青島啤酒	33.65	36.91	2.38	(7.60)	
914	海螺水泥	25.65	14.06	1.58	9.58	553	南京熊貓	4.85	32.89	1.18	(62.56)	
2009	金隅股份	3.93	8.26	0.84	(52.82)	763	中興通訊*	15.78	-	1.64	(26.98)	
2202	萬科*	19.46	9.12	1.67	(10.19)	921	海信科龍*	11.20	12.42	2.77	(28.51)	
588	北京北辰	3.28	12.11	0.57	(55.76)	1812	晨鳴紙業*	8.70	6.70	0.94	(32.24)	
1065	創業環保	5.44	14.76	1.45	(78.76)	811	新華文軒	6.87	10.97	0.90	(62.92)	

注\*：其A股在深圳證券交易所上市。沒有"\*"符號H股，其A股在上海證券交易所上市

來源：彭博、農銀國際證券

**農銀國際業務發展部聯繫人**

**戴昕**

[angeladai@abci.com.hk](mailto:angeladai@abci.com.hk)

電話: (852) 2147 8810

**農銀國際機構銷售部聯繫人**

**關寶娟**

[joycekwon@abci.com.hk](mailto:joycekwon@abci.com.hk)

電話: (852) 2147 8838 / 2147 8855

**林允文**

[vivianlin@abci.com.hk](mailto:vivianlin@abci.com.hk)

電話: (852) 2147 8842

**農銀國際研究部聯繫人**

**陳宋恩**

[philipchan@abci.com.hk](mailto:philipchan@abci.com.hk)

電話: (852) 2147 8805

**周秀成**

[stevechow@abci.com.hk](mailto:stevechow@abci.com.hk)

電話: (852) 2147 8809

要下載最新的研究報告，請前往 <http://sec.abci.com.hk/eng/research/research.asp>  
要下載過去的研究報告，請前往 [http://www.abci.com.hk/en-us/research\\_report.php](http://www.abci.com.hk/en-us/research_report.php)

陳宋恩及周秀成作為本研究報告全部或部分撰寫人，謹此證明有關就研究報告中提及的所有公司及/或該公司所發行的證券所做出的觀點，均屬分析員之個人意見。分析員亦在此證明，就研究報告內所做出的推薦或個人觀點，分析員并無直接或間接地收取任何補償。此外，分析員及分析員之關聯人士並沒有持有（除以下披露權益）研究報告內所推介股份的任何權益，並且沒有擔任研究報告內曾提及的上市法團的高級工作人員。

**權益披露**

農銀國際證券有限公司及/或與其聯屬公司，曾在過去12個月內，與本報告提及的公司有投資銀行業務關係。  
陳宋恩持有中國農業銀行H股股份。

**免責聲明**

該報告只為客戶使用，并只在適用法律允許的情況下分發。本研究報告並不牽涉具體使用者的投資目標，財務狀況和特殊要求。該等資訊不得被視為購買或出售所述證券的要約或要約邀請。我等並不保證該等資訊的全部或部分可靠，準確，完整。該報告不應代替投資人自己的投資判斷。文中分析建立在大量的假設基礎上，我等并不承諾通知閣下該報告中的任何資訊或觀點的變動，以及由于使用不同的假設和標準，造成的與其它分析機構的意見相反或不一致。分析員（們）負責報告的準備，為市場訊息采集、整合或詮釋，或會與交易、銷售和其它機構人員接觸。農銀國際證券有限公司不負責文中資訊的更新。農銀國際證券有限公司對某一或某些公司內部部門的資訊進行控制，阻止內部流動或者進入其它部門及附屬機構。負責此研究報告的分析員的薪酬完全由研究部或高層管理者（不包括投資銀行）決定。分析員薪酬不取決于投行的收入，但或會與農銀國際證券有限公司的整體收入（包括投行和銷售部）有關。報告中所述證券未必適合在其它司法管轄區銷售或某些投資人。文中所述的投資價格和價值、收益可能會有波動，歷史表現不是未來表現的必然指示。外幣匯率可能對所述證券的價格、價值或收益產生負面影響。如需投資建議、交易執行或其它諮詢，請您聯繫當地銷售代表。農銀國際證券有限公司或任何其附屬機構、總監、員工和代理，都不為閣下因依賴該等資訊所遭受的任何損失而承擔責任。進一步的資訊可應要求而提供。

版權所有2017年農銀國際證券有限公司

該材料的任何部分未經農銀國際證券有限公司的書面許可不得複印、影印、複製或以任何其他形式分發

辦公地址: 香港中環，紅棉路8號，東昌大廈13樓，農銀國際證券有限公司

電話: (852) 2868 2183