

各股市走势图	1
股市短评	1
主要经济数据公布	1
主要新闻总结	1
国际经济要闻	2
大中华经济要闻	2
企业要闻	2
中港两地上市的H股股份	3
免责声明	4

指数	收市	日比(%)	5日(%)
恒生	21,412.40	(0.41)	9.63
H股	7,366.42	(0.56)	12.37
红筹	3,946.17	0.85	6.06
HSC大型股	1,954.54	(0.45)	4.02
HSC中型股	4,434.33	0.79	2.49
AH股溢价	141.92	0.45	(4.80)
沪深300	4,265.90	0.67	2.18
富时中国A50	13,792.44	1.23	3.21
上证180	9,039.47	1.10	1.59
上证380	5,916.64	1.14	0.64
台北加权	17,456.52	0.05	1.12
日经225	26,652.89	3.46	5.92
道琼斯	34,754.93	0.80	5.50
标普500	4,463.12	1.17	6.16
纳斯达克	13,893.84	2.05	8.18
德国DAX 30	14,413.09	0.17	5.76
富时100	7,404.73	0.26	3.48
法国CAC 40	6,620.24	0.12	5.75

商品期货/指数	市价	日比(%)	5日(%)
纽约期油(美元/桶)	107.46	2.64	4.32
纽约期金(美元/t oz)	1,923.00	(0.33)	(1.93)
标普高盛商品指数	725.61	0.34	(2.06)
CRB大宗商品期货价格指数	292.25	0.52	(0.97)
罗杰斯国际商品指数	4,024.70	0.04	(1.83)

外汇	汇率	5日(%)	1个月(%)
港元兑人民币	0.8143	(0.29)	0.41
美元兑人民币	6.3705	(0.38)	0.69
美元兑港元	7.8233	(0.08)	0.28
美元兑日元	119.21	0.86	3.75
欧元兑美元	1.1049	1.00	(2.32)
英镑兑美元	1.3169	1.28	(3.18)
澳元兑美元	0.7419	3.21	3.19

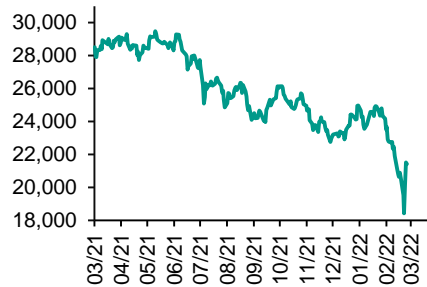
政府债券	收益率(%)	5日(bps)	1个月(bps)
中国(10年期)	2.8070	3.80	(4.20)
香港(10年期)	1.95800	8.90	12.70
美国(10年期)	2.14940	15.77	22.08

来源: 彭博

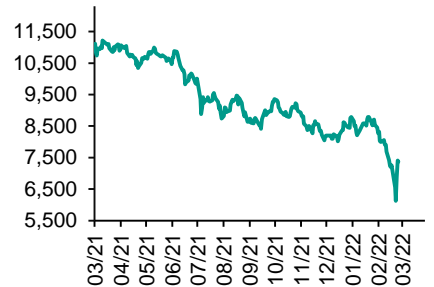
## 每天导读

### 各股市走势图

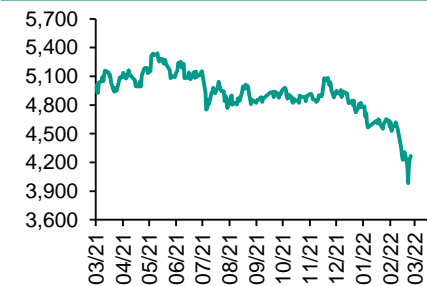
#### 恒指走势图



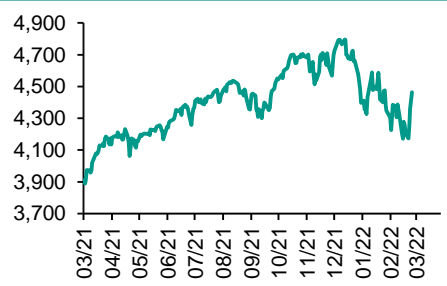
#### 国指走势图



### 沪深300走势图



### 标普500走势图



来源: 彭博

### 股市短评

上周五美国股市三大指数均上升, 其中纳斯达克指数升幅最大。国家主席习近平周五晚上与美国总统拜登视像通话, 预料对中美紧张关系有缓和作用, 利好股市。标普500指数11个行业指数均上升, 其中信息技术指数领涨。上周五欧洲三大股市均上升, 其中富时100指数升幅最大。上周五恒指及国指均下跌, 其中中国指跌幅较大。恒指的行业指数表现不一, 其中信息科技指数领涨, 而综合企业、电讯业、能源业指数领涨。上周五上证综指及深成指均上升, 其中上证综指升幅较大。上周五人行进行300亿元7天期逆回购, 继续从流动性方面支持市场。同时富时罗素指数季度调整盘后生效, 导致靠近收市时有外资流入。沪深300指数各行业指数表现不一, 其中能源指数领涨, 信息技术指数领跌。截至上周末, 道指、标普500指数、日经225指数、恒指、国指、上证综指、深成指的2022年预测市盈率分别为18.2倍、19.8倍、16.1倍、10.3倍、8.4倍、10.4倍、17.2倍。上周道指、标普500、日经225、恒指、国指分别累升5.50%、6.16%、5.92%、4.18%、4.33%, 上证综指、深成指分别累跌1.77%、0.95%。今天将公布美国2月芝加哥联储全国活动指数及欧洲央行行长拉加德发表讲话。

### 主要经济资料公布

国家	经济指标	时间	市场预期	实际值	前值
美国	二手房销量年率	2月	6.10m	6.02m	4.49m
美国	旧宅销售 月环比	2月	-6.2%	-7.2%	6.6%
中国	中国银行结售汇 - 银行代客	2月	N/A	16.3b	224.0b
日本	日本央行政策利率余额利率	3月	-0.1%	-0.1%	-0.1%
日本	日本央行10年期收益率目标	3月	0.0%	0.0%	0.0%
日本	第三产业指数月环比	1月	-1.0%	-0.7%	0.1%

来源: 彭博 (\*均为修正值)

### 主要新闻总结

- 国际能源署(IEA)计划多种方案以降低对俄罗斯石油的依赖
- 日本央行维持利率不变
- 沙特上调对全球所有地区原油售价, 升幅超过预期值
- 美国联储官员: 暂无迫切需要一次加息半厘
- 中证监: 正研究推动保障性租赁住房REITs试点工作
- 中国结算: 4月起将股票类业务最低结算备付金缴纳比例降至16%
- 深圳: 对受疫情影响严重小微企业融资担保费率最高减免40%
- 工信部: 研究发布汽车标准化体系

## 国际经济要闻

### 国际能源署(IEA)计划多种方案以降低对俄罗斯石油的依赖

国际能源署(IEA)敦促成员国民众减少旅游、更多共享运输工具、驾车时减慢速度等,以降低对俄罗斯石油的依赖,如果落实相关行动,平均石油需求量可能在4个月内减少270万桶。有关行动不单为了减少对俄罗斯石油的依赖,更可达致减排目标。(彭博)

### 日本央行维持利率不变

日本央行维持货币政策不变,短期利率目标维持负0.1厘不变,维持10年期国债收益率目标在近乎零水平不变。央行表示,将在需要时毫不犹豫地采取额外宽松措施,并关注新冠疫情的影响。随着疫情影响消退,日本经济可能会复苏,核心消费者通胀可能在一段时间内明显加快上升步伐。(彭博)

### 俄罗斯央行维持利率20厘不变

俄罗斯央行维持指标利率20厘不变,符合市场预期。央行声明称,俄罗斯经济正进入大规模结构转型阶段,将出现一个暂时但不可避免的通胀上升期,主要与各种商品和服务的相对价格调整有关,又警告未来几季经济将出现萎缩。(彭博)

### 美国储局官员:暂无迫切需要一次加息半厘

美国储局官员表示,联储局早前公布的加息路线图已经平衡应对高通胀,以及俄罗斯与乌克兰的冲突因素,倘若有需要进一步阻止通胀预期向上,暂时联储局不需要一次加息半厘。(彭博)

## 大中华经济要闻

### 中证监:正研究推动保障性租赁住房REITs试点工作

中证监公布,现时正与相关部委研究推动保障性租赁住房REITs试点工作,尽快推动项目落地,相关政策对有效盘活存量资产、创新投融资机制、拓宽权益融资渠道,及增强资本市场服务实体经济能力等的意义。现时已有11只公募REITs产品上市,市场运行平稳,流动性和价格发现机制总体较好。(彭博)

### 中国结算:4月起将股票类业务最低结算备付金缴纳比例降至16%

中国结算公司公布,为降低市场资金成本,服务实体经济健康发展,中国结算配合正在推进的货银对付(DVP)改革,自今年4月起将股票类业务最低结算备付金缴纳比例自18%调降至16%。(彭博)

### 深圳:对受疫情影响严重小微企融资担保费率最高减免40%

深圳发布《关于进一步加强疫情期间金融服务支持经济社会持续稳定发展的通知》,鼓励全市小额贷款、融资租赁、商业保理等地方金融组织根据企业受疫情影响实际,对受疫情影响严重的小微企业融资担保费率最高减免40%。(彭博)

### 工信部:研究发布汽车标准化体系

工信部发布2022年汽车标准化工作要点提出,启动电动汽车动力蓄电池安全相关标准修订工作,修订燃料电池电动汽车碰撞后安全要求标准,进一步强化电动汽车安全保障。(彭博)

## 企业要闻

### 李宁2021年多赚1.36倍

李宁公布,截至2021年12月底止全年股东应占溢利40.1亿元,按年上升1.36倍。期内收入225.7亿元,按年上升56.1%。净利率按年上升6.1个百分点至17.8%,经营现金流增长超过1.36倍至65.2亿元,渠道库存周转持续改善,库龄结构大幅优化。(彭博)

### 建滔集团2021年多赚1.3倍

建滔集团公布,截至2021年12月底股东应占溢利107.7亿元,按年增1.3倍。位于广东省韶关市的环氧玻璃纤维覆铜面板厂房已投产,带来产能提升,将可持续扩大高附加值覆铜面板的销售比例。(彭博)

### 紫金矿业2021年盈利增长1.4倍

紫金矿业公布,截至2021年12月底盈利156.73亿元,按年增长1.4倍,营业收入2251.0亿元,同比增长31.2%,受矿产能源危机冲击以及新能源需求大增影响,铜矿全球需求量显着提升,价格保持上扬态势,铜价、锌价更是创出历史新高。(彭博)

### 招商银行2021年多赚23%

招商银行公布,截至2021年底股东应占净利润1199.2亿元,按年增长23.2%。营业净收入3314.0亿元,按年上升14.1%。期内零售金融业务税前利润769.4亿元,同比增长21.0%;零售金融业务营业净收入1,773.1亿元,同比增长14.3%。(彭博)

**中港两地上市的股份**

港股代码	股份名称	港股 收盘价 (港元)	动态市盈率	市净率	港股/A股 价比(%)	港股代码	股份名称	港股 收盘价 (港元)	动态市盈率	市净率	港股/A股 价比(%)
939	建设银行	5.72	3.98	0.48	(22.35)	753	中国国航	5.73	-	0.95	(51.72)
1398	工商银行	4.63	4.15	0.48	(17.26)	670	东方航空	2.94	-	0.87	(57.08)
1288	农业银行	2.87	3.61	0.41	(21.16)	1055	南方航空	4.63	-	0.87	(43.98)
3988	中国银行	2.97	3.39	0.38	(22.10)	1919	中远海控	15.02	2.65	1.75	(25.71)
1658	邮储银行	6.22	6.74	0.75	(1.60)	598	中国外运	2.31	3.73	0.43	(51.59)
3328	交通银行	5.40	3.45	0.42	(10.21)	2866	中远海发	1.32	3.36	0.80	(63.74)
3968	招商银行	61.40	10.54	1.72	8.13	1138	中远海能	3.35	-	0.38	(53.04)
998	中信银行	3.69	2.73	0.30	(33.03)	2880	大连港	0.73	13.61	0.37	(65.69)
6818	光大银行	2.91	3.20	0.32	(26.29)	6198	青岛港	4.04	5.35	0.62	(39.28)
2016	浙商银行	3.25	4.77	0.46	(19.43)	3369	秦港股份	1.20	5.39	0.34	(64.00)
1988	民生银行	2.96	3.25	0.18	(35.47)	317	广船国际	5.80	19.04	0.43	(72.82)
6196	郑州银行*	1.67	4.10	0.28	(53.01)	2039	中集集团*	12.64	4.46	0.78	(27.88)
3866	青岛银行*	3.85	6.31	0.60	(18.69)	1800	中国交建	4.24	2.68	0.25	(62.16)
1963	重庆银行	4.74	3.04	0.32	(59.39)	390	中国中铁	4.56	3.42	0.41	(36.51)
3618	渝农商行	2.89	3.38	0.26	(38.96)	1186	中国铁建	4.91	2.23	0.27	(47.05)
2628	中国人寿	12.42	5.53	0.61	(61.86)	1766	中国中车	3.27	6.88	0.52	(50.49)
2318	中国平安	57.95	8.15	1.05	(1.69)	3898	时代电气	33.95	14.92	1.20	(59.62)
2601	中国太保	20.50	5.80	0.73	(29.34)	3969	中国通号	2.66	6.32	0.57	(51.51)
1336	新华保险	22.35	3.41	0.53	(47.70)	525	广深铁路	1.35	128.82	0.28	(50.33)
1339	人保集团	2.49	4.02	0.42	(55.21)	177	宁沪高速	8.16	7.67	1.11	(20.73)
6030	中信证券	18.36	9.92	1.02	(30.40)	548	深圳高速	7.59	4.09	0.68	(34.42)
3908	中金公司	18.12	7.36	0.98	(65.58)	995	皖通高速	6.98	6.17	0.79	(24.12)
6837	海通证券	6.35	4.87	0.43	(51.01)	107	成渝高速	2.00	3.70	0.31	(64.02)
2611	国泰君安	10.68	5.79	0.60	(44.19)	2238	广汽集团	6.49	8.67	0.62	(54.15)
6806	申万宏源*	1.77	4.13	0.39	(67.22)	1211	比亚迪*	212.20	152.51	5.99	(26.42)
1776	广发证券*	11.60	7.08	0.72	(47.22)	2333	长城汽车	12.58	12.13	1.60	(64.07)
6886	华泰证券	12.20	7.34	0.68	(33.47)	1839	中集车辆*	5.34	6.47	0.23	(55.28)
6099	招商证券	9.18	6.21	0.71	(48.56)	2338	潍柴动力	11.96	7.91	1.21	(27.96)
3958	东方证券	5.29	7.95	0.49	(60.86)	3606	福耀玻璃	29.20	19.34	2.36	(33.51)
6178	光大证券	5.34	8.80	0.38	(66.05)	1108	洛阳玻璃	15.48	12.24	2.08	(51.68)
6881	银河证券	4.37	3.99	0.44	(64.32)	6865	福莱特	34.65	23.11	5.31	(43.99)
6066	中信建投	7.84	5.60	0.80	(74.00)	38	一拖股份	3.48	6.90	0.56	(75.24)
1375	中州证券	1.41	9.99	0.39	(75.55)	1157	中联重科*	5.15	4.08	0.66	(37.78)
1456	国联证券	4.08	12.02	0.74	(75.96)	564	郑煤机	7.22	7.79	0.73	(52.12)
857	中石油	3.85	6.82	0.46	(40.37)	1057	浙江世宝*	1.77	25.51	0.82	(74.93)
386	中石化	3.67	5.15	0.47	(27.75)	1072	东方电气	8.52	9.00	0.67	(51.72)
338	上石化	1.56	3.82	0.47	(64.47)	2727	上海电气	2.09	-	0.42	(59.05)
1033	石化油服	0.61	-	1.27	(75.45)	2208	金风科技*	11.90	11.95	1.21	(29.48)
2883	中海油田	8.06	15.63	0.80	(51.63)	42	东北电气	0.33	-	-	(79.04)
568	山东墨龙*	4.00	15.03	1.55	(31.24)	187	京城机电	3.55	-	2.02	(83.75)
1088	中国神华	20.75	7.53	0.91	(32.59)	2607	上海医药	16.20	6.64	0.78	(41.40)
1898	中煤能源	4.91	3.91	0.47	(43.45)	2196	复星医药	33.70	15.84	1.86	(45.71)
1171	兖州煤业	20.65	6.31	1.48	(49.56)	1513	丽珠医药*	28.70	12.47	1.75	(37.77)
3996	中国能源建设	1.18	4.84	0.48	(61.31)	874	白云山	22.00	7.82	1.00	(40.27)
1816	中广核*	2.08	8.78	0.85	(38.94)	719	新华制药*	4.03	5.63	0.60	(64.50)
902	华能国际	3.72	-	0.69	(61.76)	1349	复旦张江	3.64	15.58	1.52	(75.23)
991	大唐发电	1.24	-	0.48	(59.01)	1858	春立医疗	9.45	8.25	2.15	(63.58)
1071	华电国际	2.52	4.92	0.42	(45.21)	6160	百济神州	115.40	-	3.15	(10.72)
916	龙源电力	16.30	17.94	1.93	(49.43)	1877	君实生物*	63.20	-	6.08	(45.04)
956	新天绿能	4.37	6.56	1.09	(72.92)	6185	康希诺	136.10	43.25	3.90	(54.85)
1618	中国中冶	2.15	4.15	0.45	(54.71)	9989	海普瑞*	5.91	6.35	0.61	(67.79)
2068	中铝国际	2.21	-	0.85	(64.97)	2359	药明康德	113.00	64.78	7.26	(11.33)
347	鞍钢股份*	3.45	3.24	0.44	(20.31)	3759	康龙化成*	83.35	45.72	6.07	(36.17)
323	马钢股份	2.98	2.67	0.55	(39.27)	3347	泰格医药	85.40	-	-	(26.54)
1053	重庆钢铁	1.22	2.82	0.38	(47.23)	6821	凯莱英*	233.00	-	-	(43.46)
2600	中国铝业	4.68	11.94	1.18	(36.37)	6127	昭衍新药	62.15	50.90	13.16	(53.89)
358	江西铜业	13.14	6.98	0.57	(45.07)	168	青岛啤酒	64.80	25.23	3.07	(38.65)
2899	紫金矿业	11.20	15.10	3.36	(14.33)	6116	拉夏贝尔	0.39	-	-	(76.46)
1787	山东黄金	14.62	-	2.09	(37.30)	1533	庄园牧场*	8.91	45.35	1.04	(43.88)
3993	洛阳钼业	3.96	13.60	1.75	(37.72)	553	南京熊猫	3.74	48.64	0.80	(64.80)
1772	赣锋锂业	106.00	37.51	6.41	(32.14)	981	中芯国际	17.02	11.57	1.00	(70.43)
914	海螺水泥	39.95	5.24	1.00	(13.72)	1385	复旦微电	19.16	-	5.09	(65.39)
2009	金隅股份	1.21	3.70	0.22	(65.60)	941	中国移动	52.90	7.92	0.77	(30.38)
2202	万科*	17.48	4.30	0.73	(18.55)	728	中国电信	3.03	8.20	0.51	(39.17)
588	北京北辰	1.11	10.85	0.21	(63.90)	763	中兴通讯*	15.42	8.56	1.15	(47.76)
1528	美凯龙	3.22	4.43	0.20	(66.73)	6869	长飞光纤	10.78	9.46	0.70	(69.14)
1065	创业环保	3.24	6.13	0.56	(61.09)	921	海信家电*	7.85	5.79	0.85	(43.26)
895	东江环保*	3.23	9.64	0.50	(62.16)	6690	海尔智家	24.55	13.66	2.41	(10.08)
1635	大众公用	1.59	7.96	0.45	(63.58)	1812	晨鸣纸业*	3.53	3.55	0.42	(56.04)
						811	新华文轩	5.42	4.47	0.52	(49.75)

注\*: 其A股在深圳证券交易所上市。没有"\*"符号港股, 其A股在上海证券交易所上市

来源: 彭博、农银国际证券

**农银国际业务发展部连络人**

**戴昕**

[angeladai@abci.com.hk](mailto:angeladai@abci.com.hk)

电话：(852) 2147 8810

**农银国际机构销售部连络人**

**林青**

[sallylin@abci.com.hk](mailto:sallylin@abci.com.hk)

电话：(852) 2147 8835

**伍华安**

[johnng@abci.com.hk](mailto:johnng@abci.com.hk)

电话：(852) 2147 8806

**农银国际研究部连络人**

**陈宋恩**

[philipchan@abci.com.hk](mailto:philipchan@abci.com.hk)

电话：(852) 2147 8805

**周秀成**

[stevechow@abci.com.hk](mailto:stevechow@abci.com.hk)

电话：(852) 2147 8809

要下载最新的研究报告，请前往 <http://sec.abci.com.hk/eng/research/research.asp>

要下载过去的研究报告，请前往 [http://www.abci.com.hk/en-us/research\\_report.php](http://www.abci.com.hk/en-us/research_report.php)

陈宋恩及周秀成作为本研究报告全部或部分撰写人，谨此证明有关就研究报告中提及的所有公司及/或该公司所发行的证券所做出的观点，均属分析员之个人意见。分析员亦在此证明，就研究报告内所做出的推荐或个人观点，分析员并无直接或间接地收取任何补偿。此外，分析员及分析员之关联人士并没有持有（除以下披露权益）研究报告内所推介股份的任何权益，并且没有担任研究报告内曾提及的上市法团的高级工作人员。

**权益披露**

农银国际证券有限公司及/或与其附属公司，曾在过去12个月内，与建设银行，交通银行，光大银行，中金公司，中国平安，

中信建投，中海油田，浙商银行，农业银行，华泰证券，国泰君安，工商银行，中信银行，申万宏源，中集集团，中国铁建，广发证券，招商证券，中国银行，远洋集团有投资银行业务关系。

陈宋恩持有中国农业银行H股股份。

**免责声明**

该报告只为客户使用，并只在适用法律允许的情况下分发。本研究报告并不牵涉具体使用者的投资目标，财务状况和特殊要求。该等资讯不得被视为购买或出售所述证券的要约或要约邀请。我等并不保证该等资讯的全部或部分可靠，准确，完整。该报告不应代替投资人自己的投资判断。文中分析建立于大量的假设基础上，我等并不承诺通知阁下该报告中的任何资讯或观点的变动，以及由于使用不同的假设和标准，造成的与其它分析机构的意见相反或不一致。分析员（们）负责报告的准备，为市场讯息采集、整合或诠释，或会与交易、销售和其它机构人员接触。农银国际证券有限公司不负责文中资讯的更新。农银国际证券有限公司对某一或某些公司内部部门的资讯进行控制，阻止内部流动或者进入其它部门及附属机构。负责此研究报告的分析员的薪酬完全由研究部或高层管理者（不包括投资银行）决定。分析员薪酬不取决于投行的收入，但或会与农银国际证券有限公司的整体收入（包括投行和销售部）有关。报告中所述证券未必适合在其它司法管辖区销售或某些投资人。文中所述的投资价格和价值、收益可能会有波动，历史表现不是未来表现的必然指示。外币汇率可能对所述证券的价格、价值或收益产生负面影响。如需投资建议、交易执行或其它咨询，请您联系当地销售代表。农银国际证券有限公司或任何其附属机构、总监、员工和代理，都不为阁下因依赖该等资讯所遭受的任何损失而承担责任。进一步的资讯可应要求而提供。

版权所有2022年农银国际证券有限公司

该材料的任何部分未经农银国际证券有限公司的书面许可不得复印、影印、复制或以任何其他形式分发

办公地址：香港中环，红棉路8号，东昌大厦13楼，农银国际证券有限公司

电话：(852) 2868 2183