

各股市走势图 .....	1
股市短评 .....	1
主要经济数据公布 .....	1
主要新闻总结 .....	1
国际经济要闻 .....	2
大中华经济要闻 .....	2
企业要闻 .....	2
中港两地上市的 H 股股份 .....	3
免责声明 .....	4

指数	收市	日比(%)	5日(%)
恒生	20,638.52	(0.21)	(3.44)
H股	6,972.38	0.15	(4.68)
红筹	3,947.19	0.65	(2.65)
HSC大型股	1,869.30	(0.26)	(3.57)
HSC中型股	4,275.00	0.66	(2.65)
AH股溢价	140.95	0.52	(0.90)
沪深300	4,013.25	0.44	(4.19)
富时中国A50	13,508.74	0.83	(3.39)
上证180	8,627.00	0.49	(4.03)
上证380	5,373.25	0.07	(4.70)
台北加权	17,025.09	(0.60)	0.12
日经225	27,105.26	(1.63)	1.14
道琼斯	33,811.40	(2.82)	(1.86)
标普500	4,271.78	(2.77)	(2.75)
纳斯达克	12,839.29	(2.55)	(3.83)
德国DAX 30	14,142.09	(2.48)	0.47
富时100	7,521.68	(1.39)	(0.78)
法国CAC 40	6,581.42	(1.99)	0.60

商品期货/指数	市价	日比(%)	5日(%)
纽约期油(美元/桶)	100.25	(1.78)	(7.36)
纽约期金(美元/t oz)	1,931.00	(0.71)	(2.02)
标普高盛商品指数	745.00	(1.32)	(2.60)
CRB大宗商品期货价格指数	304.23	(1.61)	(2.47)
罗杰斯国际商品指数	4,206.89	(1.45)	(2.62)

外汇	汇率	5日(%)	1个月(%)
港元兑人民币	0.8326	2.31	2.05
美元兑人民币	6.5330	2.38	2.28
美元兑港元	7.8465	0.05	0.23
美元兑日元	128.67	1.31	5.14
欧元兑美元	1.0803	0.19	(1.64)
英镑兑美元	1.2818	(1.54)	(2.76)
澳元兑美元	0.7224	(1.70)	(3.87)

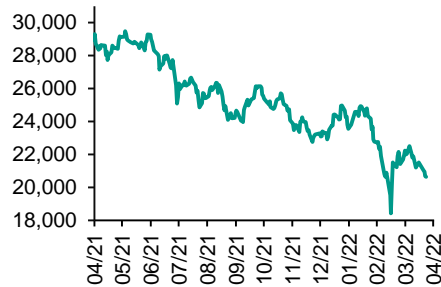
政府债券	收益率(%)	5日(bps)	1个月(bps)
中国(10年期)	2.8460	5.50	1.00
香港(10年期)	2.88800	29.30	80.70
美国(10年期)	2.88510	3.24	41.20

来源: 彭博

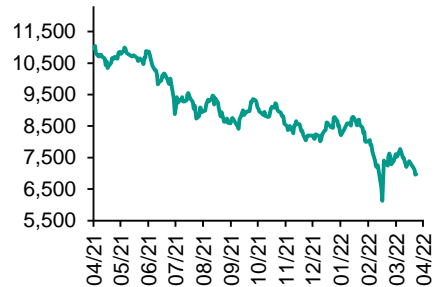
## 每天导读

### 各股市走势图

#### 恒指走势图



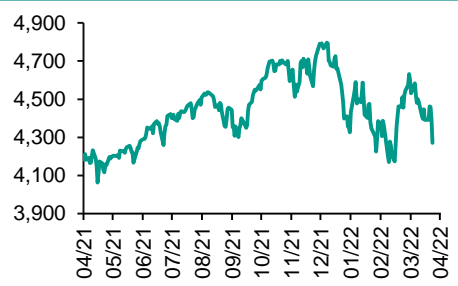
#### 国指走势图



### 沪深300走势图



### 标普500走势图



来源: 彭博

### 股市短评

上周五美国股市三大指数均下跌, 其中道琼斯指数跌幅最大。企业业绩令人失望, 联储局主席鲍威尔的鹰派言论令投资者忧虑美国将会大幅加息, 触发股市显著下挫, 俗称恐慌指数的VIX波动指数升至3月中以来最高。标普500指数11个行业指数均下跌, 其中原材料指数领跌。上周五欧洲三大股市均下跌, 其中德国DAX30指数跌幅最大。上周五恒指下跌但国指上升, 澳门博彩股及权重科技股下跌, 拖累恒指下挫。港股各行业指数表现不一, 其中能源业指数领涨, 综合企业指数领跌。上周五上证综指上升但深成指下跌。沪深300指数各行业指数表现不一, 其中公用事业指数领涨, 信息科技指数领跌。截至上周末, 道指、标普500指数、日经225指数、恒指、国指、上证综指、深成指的2022年预测市盈率分别为17.6倍、18.8倍、14.6倍、10.0倍、8.1倍、10.0倍、16.0倍。上周道指、标普500、日经225、恒指、国指、上证综指及深成指分别累跌1.86%、2.75%、0.96%、3.44%、4.68%、3.87%及5.12%。今天将公布德国4月IFO预期及美国3月芝加哥联储全美活动指数。

### 主要经济资料公布

国家	经济指标	时间	市场预期	实际值	前值
英国	零售销售环比	3月	-0.3%	-1.4%	-0.5%
美国	制造业PMI	4月	58.0	59.7	58.8
美国	服务业PMI	4月	58.0	54.7	58.0
欧元区	制造业PMI	4月	54.9	55.3	56.5
欧元区	服务业PMI	4月	55.0	57.7	55.6
加拿大	零售总额月环比	2月	-0.5%	0.1%	3.3%

来源: 彭博 (\*均为修正值)

### 主要新闻总结

- 中国央行: 进一步加大对实体经济的支持力度, 维护市场稳定
- 美国和欧盟据悉讨论一些措施以减少欧洲对俄罗斯石油进口
- 耶伦暗示对削减对中国商品关税持开放态度
- 中国银保监会承诺对受疫情影响较大的行业和中小微企业加强信贷支持
- 克利夫兰联储行长支持“有序”升息, 反对一次性加75个基点
- 中国外汇局: 中国有条件适应本轮美联储紧缩; 将进一步便利外资投资
- 拉加德: 欧洲央行债券购买行动很可能在第三季度初结束
- 上海称疫情影响经济稳增长

## 国际经济要闻

### 美国和欧盟据悉讨论一些措施以减少欧洲对俄罗斯石油进口

知情人士透露，美国官员和欧盟正在商讨欧盟可以采取哪些措施来限制对俄罗斯石油的进口，从而降低莫斯科的石油销售收入。消息人士称，讨论的选项包括进口禁令、价格上限，以及一项支付机制，即将俄乌战争开始以来俄罗斯获得的石油销售收入扣住不发。(彭博)

### 耶伦暗示对削减对中国商品关税持开放态度

美国财政部长耶伦暗示，为了摆脱四十年来最高的通胀，该国对削减特朗普时代普遍加征的中国进口商品关税持开放态度。“我们正在重新仔细审视与中国有关的贸易战略，”耶伦周五在彭博电视“权力的平衡”节目中接受David Westin采访被问及取消关税的问题时说。(彭博)

### 克利夫兰联储行长支持“有序”升息，反对一次性加75个基点

克利夫兰联储行长Loretta Mester反对单次加息75个基点，支持“非常谨慎，非常小心”的收紧货币政策。“有一点要记得，货币政策是通过预期和金融市场的波动传导到经济的，”Mester周五接受CNBC采访时表示。“这就是我喜欢有条不紊升息而不是一下子加75个基点的原因。我认为我们的政策没有必要这样做。”(彭博)

### 拉加德：欧洲央行债券购买行动很可能在第三季度初结束

欧洲央行行长拉加德表示，央行的净资产购买行动可能会在7月或8月结束，今年晚些时候启动加息。拉加德在接受CNBC采访时表示，购债行动“非常有可能在第三季度结束，如果届时经济数据和预期差不多，我们很可能在第三季度初停止购债。但这些必须取决于数据，我们将按照顺序来完成。”(彭博)

## 大中华经济要闻

### 中国央行：进一步加大对实体经济的支持力度，维护市场稳定

中国央行在网站上公告称，周五召开党委会，学习传达国务院重要会议和指示精神，落实国务院金融委工作部署，分析研判当前经济金融形势，研究下一步金融工作。会议强调，要在认真落实已经出台政策的基础上，进一步加大工作力度，进一步加大对实体经济的支持力度，维护市场稳定，维护经济稳定。(彭博)

### 中国银保监会承诺对受疫情影响较大的行业和中小微企业加强信贷支持

根据一份公告，中国银保监会召开会议，落实国务院金融委专题会议要求，承诺加大对市场主体的纾困力度，对受疫情影响较大的行业和中小微企业，加强信贷支持和保险保障。(彭博)

### 中国外汇局：中国有条件适应本轮美联储紧缩；将进一步便利外资投资

中国国家外汇局新闻发言人王春英在周五的发布会上表示，中国有条件有基础适应本轮美联储紧缩政策，未来美联储政策因素仍复杂多变，但中国外汇市场有望平稳有序运行。(彭博)

### 上海称疫情影响经济稳增长

上海市统计局新闻稿称，受3月份突发新冠肺炎疫情冲击，经济稳增长态势受到影响。一季度地区生产总值同比增长3.1%；3月份社会消费品零售总额同比大跌18.9%，逆转1-2月同比增长态势。(彭博)

## 企业要闻

### 宁德时代：出于“谨慎性原则”将推迟发布第一季度业绩

全球最大电动汽车电池制造商宁德时代在深圳证交所发布声明称，将把第一季度业绩报告发布时间从4月28日推迟到4月30日。该公司称，做出这一决定是基于“谨慎性原则”，为保证《2022年第一季度报告》编制的质量和信息披露的准确性。公告中没有提供进一步的细节。(彭博)

### 再鼎医药将自愿转换至在港交所主板双重主要上市

根据周日发布的声明，中国生物制药公司再鼎医药将寻求在香港交易所主板从二次上市自愿转换为双重主要上市(dual-primary listing)。文件称，在转换生效后，再鼎医药将成为一家在香港和纳斯达克双重主要上市的公司。(彭博)

### 招行首季多赚逾12%，公司称经营管理运行正常

招行公布，首季盈利360.2亿元人民币，按年升12.5%。收入近920亿元，按年升8.4%。净利息收入544.6亿元，增长10%。净利差2.39厘，净利息收益率2.51厘，分别按年收窄5个和1个基点。(RTHK)

### 富士康郑州工厂被允许在封控期间继续正常运营

尽管周边区域被封控，但富士康位于华中的最大iPhone组装厂仍在继续运营，当地政府同意该厂关键部门员工上岗工作。富士康周日发布声明称，公司的郑州园区仍在正常运营，会遵守政府的防疫措施。(彭博)

**中港两地上市的股份**

港股代码	股份名称	港股 收盘价 (港元)	动态市盈率	市净率	港股/A股 价比(%)	港股代码	股份名称	港股 收盘价 (港元)	动态市盈率	市净率	港股/A股 价比(%)
939	建设银行	5.69	3.89	0.47	(24.45)	670	东方航空	2.62	-	0.80	(54.58)
1398	工商银行	4.72	4.08	0.48	(19.20)	1055	南方航空	4.38	-	0.91	(46.71)
1288	农业银行	2.99	3.77	0.42	(19.82)	1919	中远海控	12.64	1.88	1.26	(29.09)
3988	中国银行	3.14	3.55	0.40	(21.16)	598	中国外运	2.41	4.00	0.45	(48.67)
1658	邮储银行	6.41	6.85	0.77	(5.16)	2866	中远海发	1.56	2.55	0.63	(59.48)
3328	交通银行	5.58	3.92	0.37	(10.74)	1138	中远海能	4.69	-	0.65	(52.38)
3968	招商银行	52.05	8.80	1.42	1.48	2880	大连港	0.72	7.46	0.38	(65.11)
998	中信银行	4.05	2.95	0.32	(34.07)	6198	青岛港	3.95	5.34	0.61	(40.82)
6818	光大银行	2.92	3.17	0.35	(26.68)	3369	秦港股份	1.19	5.26	0.34	(65.04)
2016	浙商银行	3.32	5.01	0.47	(15.10)	317	广船国际	5.67	83.62	0.43	(70.62)
1988	民生银行	3.00	3.17	0.19	(33.54)	2039	中集集团*	11.96	5.58	0.79	(21.97)
6196	郑州银行*	1.55	3.82	0.27	(54.30)	1800	中国交建	4.33	3.51	0.26	(61.00)
3866	青岛银行*	3.39	5.34	0.52	(26.47)	390	中国中铁	4.87	3.99	0.43	(38.11)
1963	重庆银行	4.60	2.79	0.32	(54.52)	1186	中国铁建	5.02	2.60	0.27	(46.47)
3618	渝农商行	3.08	3.59	0.28	(35.06)	1766	中国中车	2.87	6.56	0.46	(54.00)
2628	中国人寿	11.94	5.50	0.58	(62.67)	3898	时代电气	26.15	13.60	0.94	(47.00)
2318	中国平安	52.65	7.55	0.98	(6.10)	3969	中国通号	2.53	6.92	0.54	(51.92)
2601	中国太保	18.50	5.49	0.65	(31.01)	525	广深铁路	1.37	-	0.30	(46.46)
1336	新华保险	22.40	3.87	0.53	(47.67)	177	宁沪高速	7.87	7.86	1.09	(21.72)
1339	人保集团	2.55	4.29	0.43	(53.15)	548	深圳高速	8.39	6.39	0.73	(28.18)
6030	中信证券	17.04	8.13	0.94	(28.98)	995	皖通高速	7.30	6.62	0.84	(18.81)
3908	中金公司	16.30	6.09	0.86	(64.89)	107	成渝高速	2.07	2.85	0.30	(59.74)
6837	海通证券	5.74	4.82	0.38	(50.77)	2238	广汽集团	6.50	7.54	0.61	(53.61)
2611	国泰君安	10.24	5.02	0.56	(44.29)	1211	比亚迪*	231.60	181.42	5.88	(18.48)
6806	申万宏源*	1.71	3.75	0.37	(67.13)	2333	长城汽车	11.18	12.64	1.32	(61.97)
1776	广发证券*	10.16	5.93	0.61	(49.07)	1839	中集车辆*	4.82	8.04	0.69	(57.92)
6886	华泰证券	11.12	6.26	0.60	(35.34)	2338	潍柴动力	10.82	8.00	1.10	(23.77)
6099	招商证券	8.89	5.93	0.66	(48.35)	3606	福耀玻璃	31.00	20.92	2.55	(24.14)
3958	东方证券	4.60	5.07	0.42	-	1108	洛阳玻璃	10.42	17.75	1.45	(51.71)
6178	光大证券	5.02	5.87	0.36	(64.96)	6865	福莱特	25.00	20.75	3.77	(42.01)
6881	银河证券	4.53	3.63	0.45	(62.50)	38	一拖股份	3.93	8.05	0.68	(68.66)
6066	中信建投	7.48	5.01	0.74	(73.42)	1157	中联重科*	4.84	5.32	0.61	(36.24)
1375	中州证券	1.34	9.70	0.38	(74.30)	564	郑煤机	8.19	6.04	0.82	(43.54)
1456	国联证券	3.74	8.71	-	(68.57)	1057	浙江世宝*	1.49	21.89	0.70	(73.79)
883	中国海油	11.00	5.77	0.85	(39.92)	1072	东方电气	7.97	8.95	0.63	(45.87)
857	中石油	3.91	6.44	0.47	(38.64)	2727	上海电气	1.90	-	0.42	(59.63)
386	中石化	3.99	5.56	0.52	(23.65)	2208	金风科技*	11.66	-	-	(14.50)
338	上石化	1.49	6.57	0.44	(62.48)	42	东北电气	0.32	12.93	-	-
1033	石化油服	0.60	54.89	1.38	(74.11)	187	京城机电	4.04	-	2.40	(80.87)
2883	中海油田	7.86	99.20	0.82	(49.67)	2607	上海医药	12.78	5.89	0.61	(41.17)
568	山东墨龙*	3.34	-	1.32	(26.00)	2196	复星医药	31.25	14.00	1.69	(36.40)
1088	中国神华	24.80	7.91	1.07	(30.79)	1513	丽珠医药*	26.55	11.37	1.51	(36.77)
1898	中煤能源	6.59	5.48	0.64	(39.93)	874	白云山	19.24	6.97	0.89	(43.63)
1171	兖州煤业	22.70	5.64	1.53	(45.44)	719	新华制药*	4.39	6.43	0.63	(62.58)
3996	中国能源建设	1.09	4.56	0.45	(61.57)	1349	复旦张江	3.25	13.31	1.38	(72.55)
1816	中广核*	2.11	8.67	0.85	(39.71)	1858	春立医疗	9.63	8.58	1.24	(55.17)
902	华能国际	3.73	-	0.85	(55.66)	6160	百济神州	103.40	-	2.82	(7.99)
991	大唐发电	1.28	-	-	(54.68)	1877	君实生物*	50.95	-	4.84	(49.48)
1071	华电国际	2.60	-	0.54	(39.99)	9995	荣昌生物	32.90	47.49	3.87	(13.95)
916	龙源电力	15.74	17.36	1.90	(42.22)	6185	康希诺	97.90	10.48	2.51	(52.17)
956	新天绿能	4.57	6.88	0.89	(67.91)	9989	海普瑞*	5.68	28.68	0.61	(59.95)
1618	中国中冶	1.95	4.44	0.56	(53.30)	2359	药明康德	107.00	51.07	6.81	(12.74)
2068	中铝国际	2.22	-	1.06	(57.91)	3759	康龙化成*	98.25	38.80	6.37	(32.91)
347	鞍钢股份*	3.65	4.11	0.48	(14.81)	3347	泰格医药	83.65	-	-	(27.07)
323	马钢股份	3.22	3.83	0.63	(36.78)	6821	凯莱英*	203.00	-	-	(41.50)
1053	重庆钢铁	1.19	3.89	0.39	(47.27)	6127	昭衍新药	58.85	32.29	2.61	(48.61)
2600	中国铝业	4.21	12.31	1.08	(33.56)	168	青岛啤酒	62.00	22.12	3.02	(39.33)
358	江西铜业	12.96	6.59	0.53	(41.73)	6116	拉夏贝尔	0.30	-	-	(64.99)
2899	紫金矿业	12.36	13.89	3.43	(9.61)	1533	庄园牧场*	9.75	50.57	1.16	(33.29)
1787	山东黄金	15.72	406.12	2.51	(35.55)	553	南京熊猫	3.68	66.47	0.79	(60.91)
3993	洛阳钼业	4.17	14.59	1.87	(30.20)	981	中芯国际	15.90	3.74	0.93	(68.52)
1772	赣锋锂业	89.75	20.13	4.88	(26.68)	1385	复旦微电	25.10	51.41	6.80	(60.93)
914	海螺水泥	39.65	5.23	0.95	(14.27)	941	中国移动	54.15	7.92	0.78	(31.81)
2009	金隅股份	1.27	6.34	0.24	(62.15)	728	中国电信	3.02	7.99	0.53	(36.81)
2202	万科*	18.84	8.05	0.77	(21.20)	763	中兴通讯*	16.18	9.15	1.23	(41.23)
588	北京北辰	1.08	10.76	0.21	(62.08)	6869	长飞光纤	10.56	9.35	0.68	(62.70)
1528	美凯龙	3.25	5.09	0.19	(57.05)	921	海信家电*	7.84	8.62	0.84	(45.78)
1065	创业环保	3.25	5.58	0.54	(59.75)	6690	海尔智家	26.85	15.22	1.83	(9.56)
895	东江环保*	3.17	14.07	0.50	(60.86)	1812	晨鸣纸业*	2.94	4.28	0.39	(55.55)
1635	大众公用	1.55	12.54	0.44	(62.34)	811	新华文轩	5.84	4.56	0.53	(47.69)
753	中国国航	5.41	-	1.06	(54.17)						

注\*: 其A股在深圳证券交易所上市。没有"\*"符号港股, 其A股在上海证券交易所上市

来源: 彭博、农银国际证券

**农银国际业务发展部连络人**

戴昕

[angeladai@abci.com.hk](mailto:angeladai@abci.com.hk)

电话：(852) 2147 8810

**农银国际机构销售部连络人**

林青

[sallylin@abci.com.hk](mailto:sallylin@abci.com.hk)

电话：(852) 2147 8835

伍华安

[johnng@abci.com.hk](mailto:johnng@abci.com.hk)

电话：(852) 2147 8806

**农银国际研究部连络人**

陈宋恩

[philipchan@abci.com.hk](mailto:philipchan@abci.com.hk)

电话：(852) 2147 8805

周秀成

[stevechow@abci.com.hk](mailto:stevechow@abci.com.hk)

电话：(852) 2147 8809

要下载最新的研究报告，请前往 <http://sec.abci.com.hk/eng/research/research.asp>

要下载过去的研究报告，请前往 [http://www.abci.com.hk/en-us/research\\_report.php](http://www.abci.com.hk/en-us/research_report.php)

陈宋恩及周秀成作为本研究报告全部或部分撰写人，谨此证明有关就研究报告中提及的所有公司及/或该公司所发行的证券所做出的观点，均属分析员之个人意见。分析员亦在此证明，就研究报告内所做出的推荐或个人观点，分析员并无直接或间接地收取任何补偿。此外，分析员及分析员之关联人士并没有持有（除以下披露权益）研究报告内所推介股份的任何权益，并且没有担任研究报告内曾提及的上市法团的高级工作人员。

**权益披露**

农银国际证券有限公司及/或与其附属公司，曾在过去12个月内，与建设银行，交通银行，光大银行，中金公司，中国平安，

中信建投，中海油田，浙商银行，农业银行，华泰证券，国泰君安，工商银行，中信银行，申万宏源，中集集团，中国铁建，广发证券，招商证券，中国银行，中国人寿有投资银行业务关系。

陈宋恩持有中国农业银行H股股份。

**免责声明**

该报告只为客户使用，并只在适用法律允许的情况下分发。本研究报告并不牵涉具体使用者的投资目标，财务状况和特殊要求。该等资讯不得被视为购买或出售所述证券的要约或要约邀请。我等并不保证该等资讯的全部或部分可靠，准确，完整。该报告不应代替投资人自己的投资判断。文中分析建立于大量的假设基础上，我等并不承诺通知阁下该报告中的任何资讯或观点的变动，以及由于使用不同的假设和标准，造成的与其它分析机构的意见相反或不一致。分析员（们）负责报告的准备，为市场讯息采集、整合或诠释，或会与交易、销售和其它机构人员接触。农银国际证券有限公司不负责文中资讯的更新。农银国际证券有限公司对某一或某些公司内部部门的资讯进行控制，阻止内部流动或者进入其它部门及附属机构。负责此研究报告的分析员的薪酬完全由研究部或高层管理者（不包括投资银行）决定。分析员薪酬不取决于投行的收入，但或会与农银国际证券有限公司的整体收入（包括投行和销售部）有关。报告中所述证券未必适合在其它司法管辖区销售或某些投资人。文中所述的投资价格和价值、收益可能会有波动，历史表现不是未来表现的必然指示。外币汇率可能对所述证券的价格、价值或收益产生负面影响。如需投资建议、交易执行或其它咨询，请您联系当地销售代表。农银国际证券有限公司或任何其附属机构、总监、员工和代理，都不为阁下因依赖该等资讯所遭受的任何损失而承担责任。进一步的资讯可应要求而提供。

版权所有2022年农银国际证券有限公司

该材料的任何部分未经农银国际证券有限公司的书面许可不得复印、影印、复制或以任何其他形式分发

办公地址：香港中环，红棉路8号，东昌大厦13楼，农银国际证券有限公司

电话：(852) 2868 2183