

各股市走势图 .....	1
股市短评 .....	1
主要经济数据公布 .....	1
主要新闻总结 .....	1
国际经济要闻 .....	2
大中华经济要闻 .....	2
企业要闻 .....	2
中港两地上市的 H 股股份 .....	3
免责声明 .....	4

指数	收市	日比(%)	5日(%)
恒生	30,062.75	(0.83)	(2.17)
H股	11,900.48	(0.90)	(3.44)
红筹	4,388.68	(1.29)	(3.19)
HSC大型股	2,519.18	(1.00)	(2.51)
HSC中型股	5,285.99	(1.27)	(4.14)
AH股溢价	122.65	0.06	(1.40)
沪深300	3,748.64	(1.58)	(4.55)
富时中国A50	12,142.80	(1.26)	(5.41)
上证180	8,029.18	(1.32)	(4.64)
上证380	5,234.32	(2.18)	(3.34)
台北加权	10,810.45	(1.32)	(1.07)
日经225	22,026.20	0.06	0.74
道琼斯	24,786.63	0.87	1.55
标普500	2,706.39	1.07	1.86
纳斯达克	7,281.10	1.74	2.63
德国DAX 30	12,585.57	1.57	1.52
富时100	7,226.05	0.39	(0.56)
法国CAC 40	5,353.54	0.76	0.87

商品期货/指数	市价	日比(%)	5日(%)
纽约期油(美元/桶)	66.84	0.48	0.03
纽约期金(美元/t oz)	1,347.20	(0.02)	0.39
标普高盛商品指数	464.85	0.07	0.80
CRB大宗商品期货价格指数	199.38	0.00	(1.25)
罗杰斯国际商品指数	2,521.13	0.14	0.63

外汇	汇率	5日(%)	1个月(%)
港元兑人民币	0.8000	0.10	(0.73)
美元兑人民币	6.2799	0.10	(0.63)
美元兑港元	7.8499	0.00	0.10
美元兑日元	107.17	0.35	1.00
欧元兑美元	1.2372	0.04	0.30
英镑兑美元	1.4299	0.86	1.96
澳元兑美元	0.7767	0.15	0.63

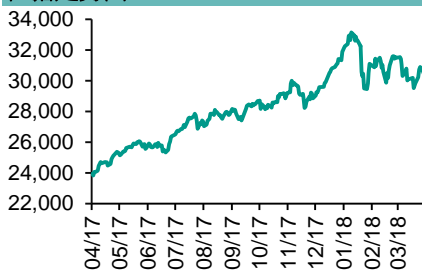
政府债券	收益率(%)	5日(bps)	1个月(bps)
中国(10年期)	3.6610	(6.60)	(18.50)
香港(10年期)	2.00100	11.90	13.50
美国(10年期)	2.83040	4.96	(1.41)

来源: 彭博

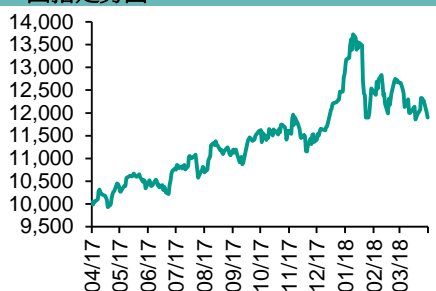
## 每天导读

### 各股市走势图

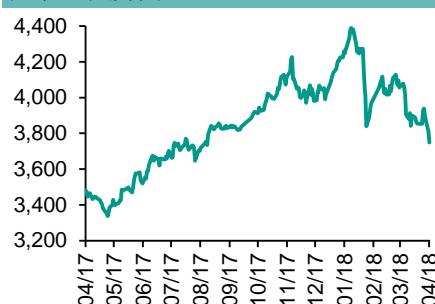
#### 恒指走势图



#### 国指走势图



### 沪深300走势图



### 标普500走势图



来源: 彭博

### 股市短评

昨天美国股市三大指数均上升, 主要由于科技和医疗企业业绩较好, 拉动大市上涨; 标普500指数中10个行业指数中仅金融指数下跌, 信息技术和非核心消费品指数领涨。昨天欧洲三大股市均上涨, 市场将焦点放到企业业绩公布。昨天恒指及国指均下跌, 国指跌幅较大; 港股11个行业指数中仅能源指数上涨, 而工业制品、消费品制造和信息技术指数跌幅较大。昨天上证综指和深成指均下跌, 深成指跌幅较大; 沪深300指数10个行业指数中仅公用事业指数上涨, 而医药卫生指数和信息技术指数领跌。昨天全日沪股通录得11.12亿人民币净流入, 南向净卖出12.75亿港元。全日深股通录得4.24亿人民币净流出, 南向净卖出3.12亿港元。昨天沪深两市总交易量降至4664亿元; 沪深两市两融余额降至9986亿元。今天将公布中国3月份70城市新建住宅价格环比、欧元区3月消费价格同比终值、英国3月消费和生产价格环比。同时, 今晚美联储将会发布经济褐皮书报告。

### 主要经济数据公布

国家	经济指标	时间	市场预期	实际值	前值
美国	新宅开工指数	3月	1267k	1319k	1295k*
美国	工业产值(月环比)	3月	0.3%	0.5%	1.0%*
英国	失业救济金申领人数比率	3月	N/A	2.4%	2.4%
中国	GDP 同比	1季度	6.8%	6.80%	6.80%
中国	零售销售额同比	3月	9.7%	10.1%	9.4%
中国	工业产值 同比	3月	6.3%	6.0%	6.2%
中国	固定资产除农村年迄今同比	3月	7.7%	7.5%	7.9%

来源: 彭博 (\*均为修正值)

### 主要新闻总结

- IMF料未来两年全球经济强劲增长, 也警告称经济放缓的种
- 中国央行下调部分金融机构存准, 调整政策工具维护流动性合理稳定
- 特朗普: 美国已开始与朝鲜直接谈判
- 中国商务部对美国高粱实施临时反倾销, 征收保证金比率178.6%
- 美国3月份新屋开工数超出预期, 得益于多户型住宅开工强劲反弹
- 中国拟2018年取消专用车、新能源汽车外资股比限制
- 英国薪资创2015年来最大增幅, 或强化英国央行下月加息预期
- 香港金管局购买的港元增至146.8亿港元

## 国际经济要闻

### IMF料未来两年全球经济强劲增长，也警告称经济放缓的种子已经埋下

IMF周二将今明两年全球经济增长预测维持在3.9%，与1月份时所作预期相同，但因美国的减税政策生效而提高了美国的经济增长展望。对于更长期的增长前景，IMF的预期较为悲观。IMF警告称，如果各国采取针锋相对的贸易制裁措施，可能导致经济增长脱轨。(彭博)

### 特朗普：美国已开始与朝鲜直接谈判

美国总统特朗普在与日本首相安倍晋三会晤后对记者表示，美国已开始“与朝鲜直接谈判了”。特朗普在他位于佛罗里达的海湖庄园说：“我们已经在非常高的级别、极高的级别上与朝鲜进行了直接谈判。(彭博)

### 美国3月份新屋开工数超出预期，得益于多户型住宅开工强劲反弹

美国政府周二公布的数据显示，受多户型住宅开工反弹的提振，3月份美国新屋开工数增长超过预期，为第一季度经济增长带来助力。住宅开工数增长1.9%，折合年率132万套，经济学家预期127万套。多户型住宅开工增长14.4%；单户型住宅开工下降3.7%。(彭博)

### 英国薪资创2015年来最大增幅，或强化英国央行下月加息预期

英国国家统计局周二公布，截至2月份的三个月，不含奖金的薪资同比增速升至2.8%。同期消费价格同比涨幅平均为2.9%，预计今年将跌向2%。尽管一季度恶劣的天气情况对经济造成扰动，但这些数据可能会增强对英国央行下月加息的预期。(彭博)

## 大中华经济要闻

### 中国央行下调部分金融机构存准，调整政策工具维护流动性合理稳定

人民银行周二公告称，从2018年4月25日起，下调大型商业银行、股份制商业银行、城市商业银行、非县域农村商业银行、外资银行人民币存款准备金率1个百分点；同日，上述银行将各自按照“先借先还”的顺序，使用降准释放的资金偿还其所借央行的中期借贷便利(MLF)。(彭博)

### 中国商务部对美国高粱实施临时反倾销，征收保证金比率178.6%

中国商务部初步裁定原产于美国的进口高粱存在倾销，决定采用保证金形式实施临时反倾销措施。自2018年4月18日起，进口经营者在进口被调查产品时，应按照178.6%的保证金比率提供相应的保证金。(彭博)

### 中国拟2018年取消专用车、新能源汽车外资股比限制

中国发改委公告称，今年上半年将尽早公布实施新的外商投资负面清单；新的外商投资负面清单将把制造业开放作为一项重点，如汽车行业将分类型实行过渡期开放；通过5年过渡期，汽车行业将全部取消限制。(彭博)

### 香港金管局购买的港元增至146.8亿港元

根据香港金管局在彭博终端上的页面显示，金管局购买的港元增至146.8亿港元。4月19日的总结余将降至1,462亿港元。(彭博)

## 企业要闻

### 淡马锡将增持37亿美元拜耳股份

新加坡国有投资公司淡马锡达成协议，在德国企业拜耳收购美国竞争对手孟山都的交易计划完成前，将以30亿欧元增持拜耳股份。拜耳周一在声明中表示，购买3,100万股新股后，淡马锡的持股比例将从0.4%升至4%。这表明每股价格为96.77欧元，低于97.98欧元的最近收盘价。(彭博)

### 路透：日本贸易商据悉要求俄铝停止运送铝产品

路透援引业界人士报导，依据美国制裁，日本主要贸易公司要求俄铝停止运送精炼铝和其他产品。一家贸易公司不愿具名的人士向路透表示，公司不想冒着成为美国间接制裁目标的风险。(彭博)

### 中国农业银行非公开发行A股方案获中国银保监会原则同意

中国农业银行公告称，中国银行保险监督管理委员会原则同意该公司非公开发行A股方案，非公开发行A股募集资金总额不超过1,000亿元人民币，用于补充本行资本金。(彭博)

### IFR：阿里巴巴支持的心怡科技计划在香港IPO

IFR Asia援引不具名知情人士的话报导指出，阿里巴巴支持的心怡科技正在考虑今年在香港上市，将筹资约3亿美元。心怡科技是电子商务第三方物流服务供应商。(彭博)

## 中港两地上市的H股股份

H股代码	股份名称	H股 收盘价 (港元)	动态市盈率	市净率	H股/A股 股价比(%)	H股代码	股份名称	H股 收盘价 (港元)	动态市盈率	市净率	H股/A股 股价比(%)
939	建设银行	7.89	6.53	0.93	(13.26)	895	东江环保*	10.40	15.18	2.09	(42.12)
1398	工商银行	6.59	6.60	0.92	(8.91)	1635	大众公用	3.00	14.97	0.97	(44.93)
1288	农业银行	4.25	5.82	0.82	(8.81)	753	中国国航	10.06	14.98	1.36	(29.80)
3988	中国银行	4.12	5.89	0.70	(12.30)	670	东方航空	5.76	10.51	1.26	(31.40)
3328	交通银行	6.15	5.20	0.61	(18.78)	1055	南方航空	7.68	10.28	1.24	(38.47)
3968	招商银行	32.00	9.20	1.45	(7.51)	1919	中国远洋	3.78	11.72	1.50	(44.59)
998	中信银行	5.43	5.01	0.58	(31.35)	2866	中海集运	1.48	9.46	0.91	(60.38)
6818	光大银行	3.82	4.80	0.60	(22.99)	1138	中海发展	3.94	13.37	0.46	(40.39)
1988	民生银行	7.34	4.36	0.58	(25.07)	2880	大连港	1.29	27.36	0.74	(58.03)
2628	中国人寿	21.60	15.19	1.52	(28.71)	3369	秦港股份	2.17	9.85	0.72	(66.98)
2318	中国平安	81.05	12.92	2.51	2.75	317	广船国际	10.54	136.76	1.18	(61.00)
2601	中国太保	33.55	16.58	1.77	(16.58)	2039	中集集团*	12.68	12.77	0.99	(35.40)
1336	新华保险	34.90	16.17	1.37	(33.02)	1800	中国交建	8.20	5.98	0.59	(49.36)
6030	中信证券	18.36	15.70	1.19	(20.18)	390	中国中铁	5.72	6.77	0.73	(37.37)
6837	海通证券	10.48	11.19	0.82	(25.38)	1186	中国铁建	8.42	5.75	0.61	(31.31)
2611	国泰君安	17.94	13.28	1.12	(17.20)	1766	中国中车	6.56	13.88	1.24	(44.73)
1776	广发证券*	14.10	10.04	1.01	(28.35)	525	广深铁路	4.40	24.88	0.87	(18.10)
6886	华泰证券	15.04	9.28	0.99	(30.46)	177	宁沪高速	10.80	12.14	1.85	(7.55)
6099	招商证券	11.08	11.04	0.92	(46.26)	548	深圳高速	7.75	9.48	1.05	(24.08)
3958	东方证券	6.96	9.71	0.74	(53.43)	995	皖通高速	5.86	8.04	0.88	(46.03)
6178	光大证券	8.84	10.81	0.67	(41.96)	107	成渝高速	2.66	6.16	0.47	(44.12)
6881	银河证券	4.98	10.11	0.63	(61.12)	2238	广汽集团	14.44	6.93	1.22	(38.92)
1375	中州证券	3.05	22.47	0.94	(59.45)	1211	比亚迪*	61.40	36.19	2.62	(8.30)
857	中石油	5.52	34.57	0.68	(41.25)	2333	长城汽车	7.56	10.89	1.12	(45.04)
386	中石化	7.36	14.12	0.98	(11.02)	2338	潍柴动力	9.30	6.31	1.69	(10.65)
338	上石化	4.99	7.02	1.53	(30.66)	3606	福耀玻璃	28.55	18.24	3.01	(0.26)
1033	石化油服	1.08	-	-	(57.42)	1108	洛阳玻璃	3.74	18.97	3.01	(81.96)
2883	中海油田	8.22	943.87	0.91	(41.63)	38	一拖股份	2.84	41.93	0.47	(64.81)
568	山东墨龙*	1.48	24.78	0.52	(76.96)	1157	中联重科*	3.35	1.88	0.54	(35.39)
1088	中国神华	18.78	6.25	0.98	(23.16)	564	郑煤机	4.71	25.05	0.60	(45.68)
1898	中煤能源	3.10	11.07	0.37	(49.98)	1057	浙江世宝*	1.82	21.42	0.78	(78.16)
1171	兖州煤业	9.34	5.00	0.77	(42.19)	1072	东方电气	6.07	-	0.53	(45.23)
902	华能国际	4.93	36.57	0.73	(37.77)	2727	上海电气	2.69	11.47	0.69	(62.56)
991	大唐发电	2.36	14.82	0.60	(44.93)	2208	金风科技*	12.86	13.21	1.61	(36.35)
1071	华电国际	3.01	51.16	0.57	(31.17)	42	东北电气	1.14	-	4.52	(66.94)
1618	中国中冶	2.38	8.07	0.61	(47.38)	187	京城机电	2.18	33.37	1.48	(71.63)
347	鞍钢股份*	7.44	7.69	0.86	(0.59)	300	沈机集团	停牌	-	-	-
323	马钢股份	3.36	4.99	0.87	(22.28)	2607	上海医药	20.80	12.71	1.32	(27.56)
1053	重庆钢铁	1.41	-	0.60	(48.00)	2196	复星医药	44.85	28.14	3.54	(6.35)
2600	中国铝业	4.74	42.94	1.43	(17.89)	1513	丽珠医药*	63.80	6.32	2.62	(27.75)
358	江西铜业	10.76	18.12	0.63	(48.98)	874	白云山	23.75	15.01	1.64	(32.50)
2899	紫金矿业	3.69	18.84	1.94	(29.85)	719	新华制药*	7.96	13.92	1.23	(48.95)
3993	洛阳钼业	5.38	29.47	2.44	(43.71)	168	青岛啤酒	42.45	36.34	2.68	(20.49)
914	海螺水泥	44.60	11.90	2.12	11.65	6116	拉夏贝尔	7.99	6.49	0.91	(60.79)
2009	金隅股份	3.59	10.94	0.74	(38.47)	1533	庄园牧场*	7.99	13.90	1.06	(71.34)
2202	万科*	31.85	10.04	2.12	(14.80)	553	南京熊猫	3.92	26.71	0.85	(57.02)
588	北京北辰	2.69	7.10	0.41	(48.86)	763	中兴通讯*	停牌	-	-	-
1528	美凯龙	10.38	7.41	0.74	(49.68)	921	海信科龙*	8.23	4.48	1.84	(39.12)
1065	创业环保	4.26	9.53	0.95	(73.51)	1812	晨鸣纸业*	12.54	6.54	1.10	(37.27)
						811	新华文轩	6.08	6.53	0.75	(61.26)

注\*：其A股在深圳证券交易所上市。没有"\*"符号H股，其A股在上海证券交易所上市

来源：彭博、农银国际证券

**农银国际业务发展部联系人**

**戴昕**

[angeladai@abci.com.hk](mailto:angeladai@abci.com.hk)

电话: (852) 2147 8810

**农银国际机构销售部联系人**

**关宝娟**

[joycekwan@abci.com.hk](mailto:joycekwan@abci.com.hk)

电话: (852) 2147 8838 / 2147 8855

**林允文**

[vivianlin@abci.com.hk](mailto:vivianlin@abci.com.hk)

电话: (852) 2147 8842

**农银国际研究部联系人**

**陈宋恩**

[philipchan@abci.com.hk](mailto:philipchan@abci.com.hk)

电话: (852) 2147 8805

**周秀成**

[stevechow@abci.com.hk](mailto:stevechow@abci.com.hk)

电话: (852) 2147 8809

要下载最新的研究报告，请前往 <http://sec.abci.com.hk/eng/research/research.asp>

要下载过去的研究报告，请前往 [http://www.abci.com.hk/en-us/research\\_report.php](http://www.abci.com.hk/en-us/research_report.php)

陈宋恩及周秀成作为本研究报告全部或部分撰写人，谨此证明有关就研究报告中提及的所有公司及/或该公司所发行的证券所做出的观点，均属分析员之个人意见。分析员亦在此证明，就研究报告内所做出的推荐或个人观点，分析员并无直接或间接地收取任何补偿。此外，分析员及分析员之关联人士并没有持有（除以下披露权益）研究报告内所推介股份的任何权益，并且没有担任研究报告内曾提及的上市法团的高级工作人员。

**权益披露**

农银国际证券有限公司及/或与其附属公司，曾在过去12个月内，与本报告提及的公司有投资银行业务关系。

陈宋恩持有中国农业银行H股股份。

**免责声明**

该报告只为客户使用，并只在适用法律允许的情况下分发。本研究报告并不牵涉具体使用者的投资目标，财务状况和特殊要求。该等资讯不得被视为购买或出售所述证券的要约或要约邀请。我等并不保证该等资讯的全部或部分可靠，准确，完整。该报告不应代替投资人自己的投资判断。文中分析建立于大量的假设基础上，我等并不承诺通知阁下该报告中的任何资讯或观点的变动，以及由于使用不同的假设和标准，造成的与其它分析机构的意见相反或不一致。分析员（们）负责报告的准备，为市场讯息采集、整合或诠释，或会与交易、销售和其它机构人员接触。农银国际证券有限公司不负责文中资讯的更新。农银国际证券有限公司对某一或某些公司内部部门的资讯进行控制，阻止内部流动或者进入其它部门及附属机构。负责此研究报告的分析员的薪酬完全由研究部或高层管理者（不包括投资银行）决定。分析员薪酬不取决于投行的收入，但或会与农银国际证券有限公司的整体收入（包括投行和销售部）有关。报告中所述证券未必适合在其它司法管辖区销售或某些投资人。文中所述的投资价格和价值、收益可能会有波动，历史表现不是未来表现的必然指示。外币汇率可能对所述证券的价格、价值或收益产生负面影响。如需投资建议、交易执行或其它咨询，请您联系当地销售代表。农银国际证券有限公司或任何其附属机构、总监、员工和代理，都不为阁下因依赖该等资讯所遭受的任何损失而承担责任。进一步的资讯可应要求而提供。

版权所有2018年农银国际证券有限公司

该材料的任何部分未经农银国际证券有限公司的书面许可不得复印、影印、复制或以任何其他形式分发

办公地址: 香港中环，红棉路8号，东昌大厦13楼，农银国际证券有限公司

电话: (852) 2868 2183