

各股市走势图	1
股市短评	1
主要经济数据公布	1
主要新闻总结	1
国际经济要闻	2
大中华经济要闻	2
企业要闻	2
中港两地上市的 H 股股份	3
免责声明	4

指数	收市	日比(%)	5日(%)
恒生	32,642.09	(0.75)	(0.04)
H股	13,434.14	(0.94)	0.34
红筹	4,809.04	(0.21)	(1.40)
HSC大型股	2,741.32	(0.70)	(0.33)
HSC中型股	5,795.23	(1.23)	(2.20)
AH股溢价	130.46	1.79	0.21
沪深300	4,245.90	(0.70)	(2.73)
富时中国A50	14,533.45	0.43	(1.18)
上证180	9,265.13	(0.05)	(1.48)
上证380	5,332.81	(3.63)	(6.61)
台北加权	11,160.25	0.51	(0.05)
日经225	23,361.63	1.68	(0.62)
道琼斯	26,186.71	0.14	(0.78)
标普500	2,821.98	(0.06)	(0.61)
纳斯达克	7,385.86	(0.35)	(0.34)
德国DAX 30	13,003.90	(1.41)	(2.21)
富时100	7,490.39	(0.57)	(1.65)
法国CAC 40	5,454.55	(0.50)	(0.49)

商品期货/指数	市价	日比(%)	5日(%)
纽约期油(美元/桶)	66.08	0.43	(0.09)
纽约期金(美元/t oz)	1,348.10	0.28	(0.30)
标普高盛商品指数	460.23	0.81	(0.14)
CRB大宗商品期货价格指数	198.35	0.49	(0.50)
罗杰斯国际商品指数	2,506.08	0.46	(0.25)

外汇	汇率	5日(%)	1个月(%)
港元兑人民币	0.8040	(0.65)	(3.47)
美元兑人民币	6.2875	(0.62)	(3.40)
美元兑港元	7.8200	0.02	0.06
美元兑日元	109.42	0.77	(2.62)
欧元兑美元	1.2505	0.63	3.70
英镑兑美元	1.4260	0.71	4.93
澳元兑美元	0.8032	(0.96)	2.58

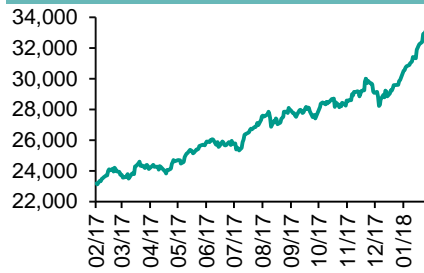
政府债券	收益率(%)	5日(bps)	1个月(bps)
中国(10年期)	3.9150	(3.30)	1.20
香港(10年期)	2.01700	3.50	19.00
美国(10年期)	2.79530	13.54	33.20

来源: 彭博

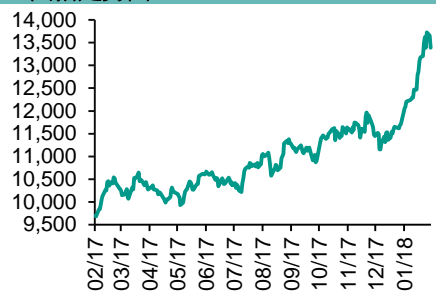
每天导读

各股市走势图

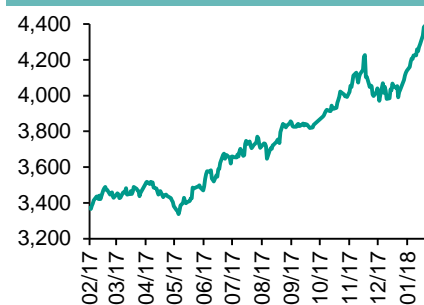
恒指走势图



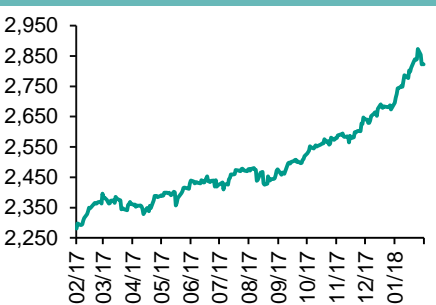
国指走势图



沪深300走势图



标普500走势图



来源: 彭博

股市短评

昨天美国三大指数表现不一, 其中道琼斯指数上升, 标普500及纳斯达克指数下跌。标普500指数中10个行业指数表现不一, 公用事业指数领涨, 电信服务指数领涨。昨天欧洲三大股市表现不一, 其中德国DAX30指数跌幅较大。昨天恒指及国指均下跌, 国指跌幅较大。港股11个行业指数表现不一, 其中综合企业指数领涨, 原材料指数下跌。昨天上证综指及深成指均下跌, 深成指跌幅较大。沪深300指数中10个行业指数表现不一, 其中金融地产指数下跌, 信息技术指数领涨。昨日港股通(沪)全天使用额度为18.69亿元, 使用比例为17.80%; 因卖盘多于买盘, 沪股通全天使用额度为137.84亿元。港股通(深)全天使用额度为4.63亿元, 使用比例为4.41%; 深股通全天使用额度为12.14亿元, 使用比例为9.33%。昨天沪深两市两融余额跌至10669亿元, 沪深两市总交易量升至6361亿元。今天将公布英国1月Markit建筑业PMI, 美国1月非农就业人数增减及美国1月失业率。

主要经济数据公布

国家	经济指标	时间	市场预期	实际值	前值
日本	汽车销售同比	1月	NA	-5.7%	-1.0%
英国	全国房价指数月环比	1月	0.1%	0.6%	0.6%
英国	全国房价指数未经季调同比	1月	2.5%	3.2%	2.6%
美国	首次失业人数	1月27日	235k	230k	233k
美国	持续领取失业救济人数	1月20日	1929k	1953k	1937k
美国	建筑开支月环比	12月	0.40%	0.70%	0.80%

来源: 彭博 (*均为修正值)

主要新闻总结

- 前美联储主席格林斯潘警告非理性繁荣再现
- 欧盟拒绝英国为其金融业提出的脱欧后提议
- 澳洲政府计划对外资收购电网和农业用地设置新限制
- 比特币1月份市值少了440亿美元
- 中国据悉要求银行严控用于土地项目的并购贷款
- 澳门博彩业迎来开门红, 幸运博彩毛收入创下2014年来最大增幅
- 房价涨势不停歇, 香港“负资产”房消失
- CF40研究员张斌: 中国2018年有望保持稳健经济增长

国际经济要闻

前美联储主席格林斯潘警告非理性繁荣再现

格林斯潘警告说，美国政府赤字与国内生产总值(GDP)之比将继续攀升。他表示，对特朗普没有在周二国情咨文演讲中说明政府新倡议的资金来源而感到“惊讶”。特朗普于去年12月签署约1.5万亿美元减税法案，批评人士认为这将进一步扩大预算缺口。(彭博)

欧盟拒绝英国为其金融业提出的脱欧后提议

欧盟执委会官员已拒绝伦敦金融城的提议，即达成一个脱欧后的金融服务业自由贸易协定。这沉重打击了英国让伦敦仍保留欧盟市场全面准入权的希望。该决定增加了这样一种可能性，即伦敦金融城将在不那么有利的条款下与欧洲做交易，将更多业务从伦敦转移至欧洲大陆。(路透)

澳洲政府计划对外资收购电网和农业用地设置新限制

澳洲政府计划对外资收购电网和农业用地设置新限制，称此举将维护国家安全，并提高当地企业在农场出售时的竞购能力。这是澳洲政府为加强对外商投资限制而采取的最新举措。外商投资是政治敏感话题，在最近的州选举中帮扶了民粹主义政党，而对联邦政府中的相应政党不利。(路透)

比特币1月份市值少了440亿美元

比特币去年全年创造2000亿美元市值，1月份的下滑数据抹去其中的442亿美元，这是以美元计价，数位资产短短历史内最大的一个月损失。1月26日，日本加密货币交易所Coincheck Inc.发生了一笔5亿美元的盗窃案，监管机构承受更大压力。(彭博)

大中华经济要闻

中国据悉要求银行严控用于土地项目的并购贷款

知情人士表示，上海银监局近日发布通知称，上海商业银行并购贷款中投向房地产及土地项目并购的部分占比较高。因无公开置评授权，知情人士不愿具名。上海银监局要求银行必须遵守现行并购贷款及其它房地产贷款政策规定。(彭博)

澳门博彩业迎来开门红, 幸运博彩毛收入创下2014年来最大增幅

澳门博彩监察协调局周四表示，1月份澳门幸运博彩毛收入增长36%，至263亿澳门元（33亿澳元）。这一增幅高于彭博调查所得的七位分析师的预估中值27%，并创出2014年2月以来的最大增幅。(彭博)

房价涨势不停歇, 香港“负资产”房消失

2017年香港楼市“负资产”宗数为零，是2001年香港金管局开始汇编该统计数据以来的首次。持续飙升的房价应该能为急于买房的人群提供一个重要保障，大多数分析师预测2018年香港房价还会上涨10%。(彭博)

CF40研究员张斌：中国2018年有望保持稳健经济增长

中国金融四十人论坛（CF40）高级研究员张斌表示，中国经济处于经济周期下半场；外部景气程度攀升，处于近年来高点；内部金融条件收紧，房地产和汽车销售增速持续回落。(彭博)

企业要闻

中国电动汽车市场蓬勃发展, 动力电池厂家宁德时代异军突起

宁德时代计划最早在今年出售10%股份，募集131亿元人民币（20亿美元），公司估值约为200亿美元。IPO募集的资金将用于建设一个电池工厂，规模仅次于特斯拉位于美国内华达州的电池工厂Gigafactory，足以确立中国在动力电池领域的领先地位。(彭博)

必和必拓据称考虑分割出售美国的页岩油气资产

了解公司计划的知情人士表示，必和必拓希望加快出售其在美国的页岩油气业务，正准备将这些资产分成最多七个部分来寻找买家，其中三个项目位于备受青睐的二叠纪盆地。(彭博)

野村控股第三财季净利润879.6亿日元

野村控股第三财季实现净利润879.6亿日元，上年同期为703亿日元。第三财季净销售额5306.3亿日元，上年同期4439亿日元。第一至第三财季净利润1966.7亿日元；第一至第三财季净销售额1.46万亿日元。(彭博)

穆迪：万达商业处置资产有利于其信用评级

穆迪投资者服务公司在声明中表示，大连万达商业地产有限公司近期出售海外资产，并计划与一个投资者财团达成收购其14%股权的协议，这些举措有利于其信用评级。(彭博)

中港两地上市的H股股份

H股代码	股份名称	H股 收盘价 (港元)	动态市盈率	市净率	H股/A股 股价比(%)	H股代码	股份名称	H股 收盘价 (港元)	动态市盈率	市净率	H股/A股 股价比(%)	
939	建设银行	8.93	7.54	1.08	(25.28)	895	东江环保*	11.00	15.86	2.23	(41.49)	
1398	工商银行	7.39	7.52	1.06	(22.46)	1635	大众公用	3.12	15.34	1.02	(40.43)	
1288	农业银行	4.76	6.68	0.94	(14.96)	753	中国国航	11.28	17.42	1.63	(33.56)	
3988	中国银行	4.68	6.37	0.80	(18.55)	670	东方航空	6.98	14.51	1.51	(33.68)	
3328	交通银行	6.72	5.81	0.67	(21.30)	1055	南方航空	9.88	16.72	1.72	(33.38)	
3968	招商银行	38.20	11.28	1.77	(10.65)	1919	中国远洋	4.35	-	1.76	(47.92)	
998	中信银行	6.43	6.08	0.70	(29.79)	2866	中海集运	1.71	7.42	1.13	(59.47)	
6818	光大银行	4.45	5.67	0.61	(24.19)	1138	中海发展	4.35	14.86	0.52	(41.87)	
1988	民生银行	8.87	5.34	0.72	(22.48)	2880	大连港	1.44	27.13	0.83	(56.70)	
2628	中国人寿	26.35	28.73	1.94	(31.51)	3369	秦港股份	2.53	12.34	0.85	(63.66)	
2318	中国平安	91.10	17.95	2.99	(2.75)	317	广船国际	12.16	-	1.37	-	
2601	中国太保	39.60	23.24	2.20	(20.31)	2039	中集集团*	15.68	20.56	1.32	(38.19)	
1336	新华保险	49.45	25.61	2.01	(34.26)	1800	中国交建	9.23	7.25	0.78	(48.32)	
6030	中信证券	19.96	18.99	1.33	(25.19)	390	中国中铁	6.00	8.02	0.81	(43.91)	
6837	海通证券	12.58	14.94	1.04	(25.63)	1186	中国铁建	9.36	6.97	0.76	(36.73)	
2611	国泰君安	19.76	14.27	1.30	(21.68)	1766	中国中车	7.68	16.81	1.55	(46.47)	
1776	广发证券*	16.96	12.60	1.29	(26.65)	525	广深铁路	5.09	29.88	1.04	(16.64)	
6886	华泰证券	17.20	15.46	1.18	(29.61)	177	宁沪高速	12.14	13.37	2.24	(1.29)	
6099	招商证券	13.06	11.71	0.92	(45.92)	548	深圳高速	8.25	11.19	1.12	(25.22)	
3958	东方证券	8.44	13.68	1.01	(53.86)	995	皖通高速	6.51	8.99	0.98	(51.38)	
6178	光大证券	10.16	13.02	0.77	(44.31)	107	成渝高速	3.01	7.94	0.53	(41.56)	
6881	银河证券	6.20	9.72	0.81	(56.29)	2238	广汽集团	17.00	10.32	1.79	(36.58)	
1375	中州证券	3.35	17.15	1.04	(60.13)	1211	比亚迪*	72.45	40.55	3.17	(3.76)	
857	中石油	6.10	37.35	0.75	(45.39)	2333	长城汽车	9.40	8.55	1.49	(38.62)	
386	中石化	6.71	11.85	0.92	(24.49)	2338	潍柴动力	9.53	9.21	0.94	(11.22)	
338	上石化	4.71	7.60	1.66	(42.76)	3606	福耀玻璃	32.50	21.42	3.76	(2.10)	
1033	石化油服	1.36	-	2.45	(54.15)	1108	洛阳玻璃	4.30	21.96	3.48	-	
2883	中海油田	9.41	-	1.05	(36.76)	38	一拖股份	3.25	26.75	0.54	(63.53)	
568	山东墨龙*	1.34	-	0.47	(75.57)	1157	中联重科*	3.33	17.78	0.55	(38.32)	
1088	中国神华	24.15	8.62	1.31	(27.47)	564	郑煤机	4.27	22.87	0.55	(44.59)	
1898	中煤能源	3.92	11.19	0.48	(46.46)	1057	浙江世宝*	2.41	28.55	1.03	(72.02)	
1171	兖州煤业	13.44	11.30	1.26	(39.84)	1072	东方电气	7.23	-	0.63	(46.55)	
902	华能国际	4.99	19.69	0.88	(33.98)	2727	上海电气	3.12	15.94	0.73	(60.35)	
991	大唐发电	2.60	7.09	0.68	(47.23)	2208	金风科技*	12.70	15.40	1.77	(39.70)	
1071	华电国际	2.95	48.75	0.55	(35.58)	42	东北电气	1.40	-	5.59	(66.72)	
1618	中国中冶	2.49	8.41	0.67	(55.81)	187	京城机电	2.17	-	1.49	(69.64)	
347	鞍钢股份*	8.90	16.53	1.12	(0.12)	300	沈机集团	停牌	-	-	-	
323	马钢股份	4.51	8.66	1.24	(17.78)	2607	上海医药	20.55	13.14	1.37	(30.45)	
1053	重庆钢铁	1.67	-	-	(33.71)	2196	复星医药	43.80	28.08	3.48	(10.40)	
2600	中国铝业	5.17	56.95	1.76	-	1513	丽珠医药*	63.30	6.30	2.64	(28.01)	
358	江西铜业	12.94	30.93	0.77	(46.69)	874	白云山	22.10	14.96	1.58	(35.62)	
2899	紫金矿业	3.77	25.35	2.04	(40.20)	719	新华制药*	8.80	15.65	1.47	-	
3993	洛阳钼业	5.78	39.26	2.70	(37.48)	168	青岛啤酒	42.70	41.40	2.74	(10.16)	
914	海螺水泥	43.00	15.37	2.29	(0.86)	6116	拉夏贝尔	8.72	6.56	1.00	(65.30)	
2009	金隅股份	3.88	12.45	0.74	(40.90)	553	南京熊猫	4.12	33.24	0.92	(54.27)	
2202	万科*	38.50	14.91	3.04	(17.27)	763	中兴通讯*	26.55	-	3.09	(23.62)	
588	北京北辰	2.96	7.87	0.45	(50.62)	921	海信科龙*	10.44	10.52	2.36	(40.80)	
1528	美凯龙	10.28	7.92	0.78	(61.47)	1812	晨鸣纸业*	13.72	8.19	1.29	(38.58)	
1065	创业环保	4.59	10.79	1.05	(67.39)	811	新华文轩	6.29	#N/A	N/A	-	(59.26)

注*: 其A股在深圳证券交易所上市。没有"*"符号H股, 其A股在上海证券交易所上市

来源: 彭博、农银国际证券

农银国际业务发展部联系人

戴昕

angeladai@abci.com.hk

电话: (852) 2147 8810

农银国际机构销售部联系人

关宝娟

joycekwan@abci.com.hk

电话: (852) 2147 8838 / 2147 8855

林允文

vivianlin@abci.com.hk

电话: (852) 2147 8842

农银国际研究部联系人

陈宋恩

philipchan@abci.com.hk

电话: (852) 2147 8805

周秀成

stevechow@abci.com.hk

电话: (852) 2147 8809

要下载最新的研究报告，请前往 <http://sec.abci.com.hk/eng/research/research.asp>

要下载过去的研究报告，请前往 http://www.abci.com.hk/en-us/research_report.php

陈宋恩及周秀成作为本研究报告全部或部分撰写人，谨此证明有关就研究报告中提及的所有公司及/或该公司所发行的证券所做出的观点，均属分析员之个人意见。分析员亦在此证明，就研究报告内所做出的推荐或个人观点，分析员并无直接或间接地收取任何补偿。此外，分析员及分析员之关联人士并没有持有（除以下披露权益）研究报告内所推介股份的任何权益，并且没有担任研究报告内曾提及的上市法团的高级工作人员。

权益披露

农银国际证券有限公司及/或与其附属公司，曾在过去12个月内，与本报告提及的公司有投资银行业务关系。

陈宋恩持有中国农业银行H股股份。

免责声明

该报告只为客户使用，并只在适用法律允许的情况下分发。本研究报告并不牵涉具体使用者的投资目标，财务状况和特殊要求。该等资讯不得被视为购买或出售所述证券的要约或要约邀请。我等并不保证该等资讯的全部或部分可靠，准确，完整。该报告不应代替投资人自己的投资判断。文中分析建立于大量的假设基础上，我等并不承诺通知阁下该报告中的任何资讯或观点的变动，以及由于使用不同的假设和标准，造成的与其它分析机构的意见相反或不一致。分析员（们）负责报告的准备，为市场讯息采集、整合或诠释，或会与交易、销售和其它机构人员接触。农银国际证券有限公司不负责文中资讯的更新。农银国际证券有限公司对某一或某些公司内部部门的资讯进行控制，阻止内部流动或者进入其它部门及附属机构。负责此研究报告的分析员的薪酬完全由研究部或高层管理者（不包括投资银行）决定。分析员薪酬不取决于投行的收入，但或会与农银国际证券有限公司的整体收入（包括投行和销售部）有关。报告中所述证券未必适合在其它司法管辖区销售或某些投资人。文中所述的投资价格和价值、收益可能会有波动，历史表现不是未来表现的必然指示。外币汇率可能对所述证券的价格、价值或收益产生负面影响。如需投资建议、交易执行或其它咨询，请您联系当地销售代表。农银国际证券有限公司或任何其附属机构、总监、员工和代理，都不为阁下因依赖该等资讯所遭受的任何损失而承担责任。进一步的资讯可应要求而提供。

版权所有2018年农银国际证券有限公司

该材料的任何部分未经农银国际证券有限公司的书面许可不得复印、影印、复制或以任何其他形式分发

办公地址: 香港中环，红棉路8号，东昌大厦13楼，农银国际证券有限公司

电话: (852) 2868 2183