

各股市走势图	1
股市短评	1
主要经济数据公布	1
主要新闻总结	1
国际经济要闻	2
大中华经济要闻	2
企业要闻	2
中港两地上市的H股股份	3
免责声明	4

指数	收市	日比(%)	5日(%)
恒生	23,746.54	1.08	2.03
H股	8,365.37	1.63	2.16
红筹	4,074.21	0.55	3.86
HSC大型股	2,191.91	1.34	1.45
HSC中型股	5,016.16	1.69	(0.70)
AH股溢价	144.45	(0.70)	(1.95)
沪深300	4,844.05	0.45	(1.95)
富时中国A50	15,446.20	0.27	(1.60)
上证180	9,987.96	0.43	(1.41)
上证380	6,577.54	0.45	(2.83)
台北加权	18,239.38	0.38	(0.17)
日经225	28,478.56	(0.03)	(1.09)
道琼斯	36,068.87	(0.45)	(1.41)
标普500	4,670.29	(0.14)	(2.63)
纳斯达克	14,942.83	0.05	(5.62)
德国DAX 30	15,768.27	(1.13)	(1.58)
富时100	7,445.25	(0.53)	0.82
法国CAC 40	7,115.77	(1.44)	(1.41)

商品期货/指数	市价	日比(%)	5日(%)
纽约期油(美元/桶)	78.59	0.46	2.08
纽约期金(美元/t oz)	1,803.10	0.24	(0.63)
标普高盛商品指数	574.42	(0.64)	1.76
CRB大宗商品期货价格指数	236.64	(0.53)	1.56
罗杰斯国际商品指数	3,246.05	(0.51)	1.20

外汇	汇率	5日(%)	1个月(%)
美元兑人民币	6.3791	0.05	0.05
美元兑港元	7.7953	0.02	(0.08)
美元兑日元	115.20	(0.83)	1.44
欧元兑美元	1.1333	0.41	0.43
英镑兑美元	1.3583	0.39	2.77
澳元兑美元	0.7180	(0.77)	0.69

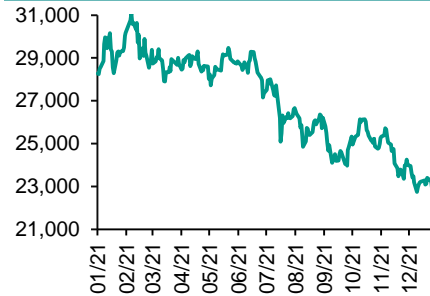
政府债券	收益率(%)	5日(bps)	1个月(bps)
中国(10年期)	2.8090	1.80	(6.70)
香港(10年期)	1.88700	38.60	33.80
美国(10年期)	1.75500	10.77	27.13

来源: 彭博

## 每天导读

### 各股市走势图

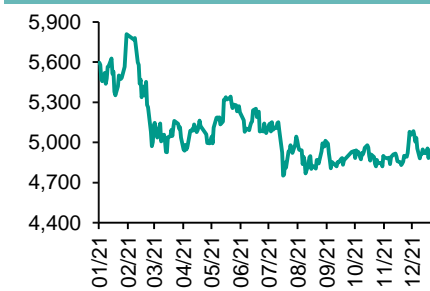
#### 恒指走势图



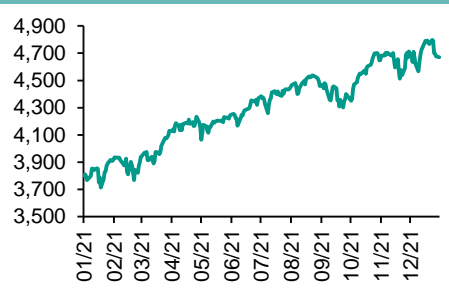
#### 国指走势图



#### 沪深300走势图



#### 标普500走势图



来源: 彭博

### 股市短评

昨天美股三大指数表现不一, 其中仅纳指微涨, 市场继续受到美联储加息预期的影响; 标普500指数中各行业指数表现不一, 其中仅保健、信息技术、电信服务指数上涨, 而工业指数领跌。昨天欧洲三大股指均下跌, 其中法国CAC40指数跌幅最大。昨天内地和港股市场主要受到房地产以及医药板块推动上涨。房地产板块主要受到广东省政府召集房企开会推动并购房企项目, 以及世茂集团母公司正加快出售旗下各项资产这两则消息影响。医药板块则因国内新冠疫情发展而受到追捧。昨天恒指及国指均上涨, 其中国指涨幅较大; 港股各行业指数均上涨, 其中地产建筑、原材料指数领涨。昨天上证综指及深成指均上涨, 其中深成指涨幅较大; 沪深300指数各行业指数表现不一, 其中仅工业指数下跌, 而医药卫生、能源指数涨幅较大。昨天沪股通北向净买入29.14亿人民币, 南向净买入23.44亿港元; 深股通北向净买入18.44亿人民币, 南向净买入8.14亿港元。今天美国参议院银行委员会就美联储主席鲍威尔连任提名举行听证会。

### 主要经济资料公布

国家	经济指标	时间	市场预期	实际值	前值
美国	批发库存月环比	11月	1.2%	1.4%	1.2%
欧元区	失业率	11月	7.2%	7.2%	7.3%
欧元区	Sentix投资者信心	1月	13.0	14.9	0.0*
意大利	失业率	11月	9.3%	9.2%	9.4%
澳大利亚	外汇储备	12月	N/A	A\$80.8b	A\$80.8b

来源: 彭博 (\*均为修正值)

### 主要新闻总结

- 鲍威尔: 美联储将确保更高通胀不会在经济中扎根
- 中国民航局: 2021年完成旅客运输量4.4亿人次, 今年力争5.7亿人次
- 纽约联储调查: 美国消费者对未来一年通胀率预期维持在6%纪录高点
- 国常会要求加快投资、促进消费, 以确保经济平稳运行
- 中国成都市房地产业商会召开座谈会, 讨论房企提升信用等级等话题
- 美俄在乐观气氛中结束第一轮安全谈判
- 朝鲜可能发射了弹道导弹, 距离上次不到一周时间
- 深圳对居民和卡车司机启动大规模病毒检测, 盐田港运营恐受影响

## 国际经济要闻

### 鲍威尔：美联储将确保更高通胀不会在经济中扎根

“我们将使用我们的工具来支持经济和强劲的劳动力市场，并防止通胀上升根深蒂固，”鲍威尔在为参议院银行业委员会的确认提名听证会准备的开幕词中表示。“我们可以开始看到，疫情后的经济在某些方面可能有所不同。追求我们的目标需要考虑到这些差异，”他在周一发布的讲话稿中表示。(彭博)

### 纽约联储调查：美国消费者对未来一年通胀率预期维持在6%纪录高点

据纽约联邦储备银行的最新消费者调查数据，美国消费者对未来一年通胀率的预期保持在6%的纪录高位。对未来三年的通胀率预期也保持不变，仍为4%。调查显示，家庭对就业市场的看法越来越乐观，预期薪资提高，求职前景改善。南部和西部家庭预期通胀高于中西部和东北地区。(彭博)

### 美俄在乐观气氛中结束第一轮安全谈判

美国副国务卿Wendy Sherman表示，周一在日内瓦将近8个小时的会谈“坦率而直接”，但暗示需要至少几周或更长时间才能取得重大突破。俄罗斯副外长Sergei Ryabkov回应了总体乐观的评论，称谈判是复杂和专业的，并说他认为美国同意“非常认真”考虑莫斯科的提议。(彭博)

### 朝鲜可能发射了弹道导弹，距离上次不到一周时间

朝鲜周二可能发射了一枚弹道导弹，在其东海岸附近海域坠海；这是在不到一周内的第二次发射，加剧了紧张局势。据韩国联合参谋本部的短信，韩国军方在周二大约07:27侦测到一枚射弹，被认为是从朝鲜内陆朝东海发射的弹道导弹。日本首相岸田文雄呼应了这一说法。(彭博)

## 大中华经济要闻

### 中国民航局：2021年完成旅客运输量4.4亿人次，今年力争5.7亿人次

中国民航局新闻稿称，民航业今年将力争完成运输总周转量1040亿吨公里，旅客运输量5.7亿人次，货邮运输量780万吨，总体恢复至疫情前85%左右水平。2021年民航业完成运输总周转量、旅客运输量和货邮运输量857亿吨公里、4.4亿人次、732万吨，分别恢复至2019年的66.3%、66.8%、97.2%。(彭博)

### 国常会要求加快投资、促进消费，以确保经济平稳运行

据央视报道，中国国务院总理李克强主持召开国务院常务会议，在面临新的下行压力之际，部署加快重要项目投资，提振国内消费，从而稳定经济增长；国务院敦促加快实施“十四五”规划《纲要》102项重大工程项目和专项规划重点项目。(彭博)

### 中国成都市房地产业商会召开座谈会，讨论房企提升信用等级等话题

成都市房地产业商会1月10日在微信公众号公告称，1月7日，该商会召开了房地产开发企业信用建设座谈会。会议就房地产企业在开发经营过程中如何加强和提升信用等级、享受信用激励政策和进行企业信用修复等方面进行了交流和讨论。(彭博)

### 深圳对居民和卡车司机启动大规模病毒检测，盐田港运营恐受影响

中国收紧对进入深圳的车辆限制，外界担忧亚洲最大集装箱港口之一盐田港的货物进出速度可能放缓。根据中国官方媒体周一报道，毗邻香港的深圳已确诊4例新冠病例，启动对居民和卡车司机的大规模检测。(彭博)

## 企业要闻

### 当代置业已委任财务顾问，债权人要求提早偿还相关债务

当代置业表示，已接获债权人通知，要求提早偿还相关债务。当代置业在公告中称，正在与相关票据持有人磋商，以就集团与境外优先票据有关的未偿还债务责任采取可能的债务重组计划；并已委任财务顾问，以协助评估集团的流动资金状况、制定顾及境内外利益相关者的整体规划，采取可行补救措施。(彭博)

### 北京燃气集团拟发行3年绿色美元债券

北京市燃气集团有限责任公司（担保人）已委托银行，安排从1月10日起召开一系列固定收益投资者电话会议。根据市场情况，随后可能会建议发行Reg S规则（第一类）美元计价3年高级无担保绿色债券。预期发行评级：穆迪A3，惠誉A。(彭博)

### 威孚高科拟与罗伯特·博世子公司合资设立氢燃料电池零部件公司

威孚高科在深交所公告，公司及子公司IRD、Borit拟与德国罗伯特·博世有限公司子公司RBINT、无锡市高新区新动能产业发展基金共同投资人民币5亿元设立无锡威孚氢燃料电池技术有限公司。(彭博)

### 东亚银行在中国因违反信用信息采集等规定被罚1674万元人民币

中国央行上海分行网站公布，东亚银行（中国）有限公司违反信用信息采集、提供、查询及相关管理规定。央行上海分行1月6日对其处以罚款1674万元人民币，并责令限期改正。(彭博)

**中港两地上市的股份**

港股代码	股份名称	港股 收盘价 (港元)	动态市盈率	市净率	港股/A股 价比(%)	港股代码	股份名称	港股 收盘价 (港元)	动态市盈率	市净率	港股/A股 价比(%)
939	建设银行	5.75	4.02	0.49	(23.15)	753	中国国航	5.61	-	0.93	(52.84)
1398	工商银行	4.64	4.18	0.48	(20.10)	670	东方航空	3.12	-	0.93	(52.39)
1288	农业银行	2.83	3.58	0.40	(22.58)	1055	南方航空	4.94	-	0.93	(43.25)
3988	中国银行	2.99	3.43	0.39	(21.86)	1919	中远海控	14.86	2.64	1.74	(32.81)
1658	邮储银行	6.20	6.75	0.76	(9.44)	598	中国外运	2.53	4.10	0.47	(54.62)
3328	交通银行	4.95	3.18	0.39	(14.76)	2866	中远海发	1.44	3.68	0.88	(64.74)
3968	招商银行	62.70	11.35	1.83	4.18	1138	中远海能	3.11	-	0.35	(57.67)
998	中信银行	3.55	2.64	0.29	(38.09)	2880	大连港	0.73	13.69	0.38	(66.45)
6818	光大银行	2.92	3.23	0.32	(29.96)	6198	青岛港	4.33	5.77	0.67	(39.25)
2016	浙商银行	3.28	4.84	0.47	(24.43)	3369	秦港股份	1.29	5.83	0.37	(63.24)
1988	民生银行	3.10	3.43	0.19	(36.13)	317	广船国际	7.79	25.72	0.58	(71.83)
6196	郑州银行*	1.72	4.25	0.29	(56.04)	2039	中集集团*	14.84	5.27	0.92	(29.59)
3866	青岛银行*	4.26	7.03	0.67	(25.86)	1800	中国交建	4.50	2.86	0.27	(60.12)
1963	重庆银行	4.58	2.95	0.31	(59.41)	390	中国中铁	4.40	3.32	0.40	(43.32)
3618	渝农商行	2.89	3.40	0.26	(40.16)	1186	中国铁建	5.48	2.50	0.31	(46.77)
2628	中国人寿	13.24	5.93	0.65	(63.91)	1766	中国中车	3.49	7.39	0.56	(54.25)
2318	中国平安	61.90	7.07	1.17	(4.61)	3898	时代电气	41.45	18.33	1.48	(49.57)
2601	中国太保	22.30	6.34	0.80	(35.11)	3969	中国通号	2.91	6.95	0.63	(53.33)
1336	新华保险	22.30	3.42	0.53	(54.42)	525	广深铁路	1.35	129.59	0.28	(52.20)
1339	人保集团	2.44	3.97	0.41	(58.76)	177	宁沪高速	8.27	7.82	1.14	(23.31)
6030	中信证券	20.05	10.66	1.10	(36.51)	548	深圳高速	7.58	4.11	0.68	(38.37)
3908	中金公司	21.35	8.93	1.20	(63.53)	995	皖通高速	6.42	5.71	0.73	(26.66)
6837	海通证券	6.95	5.36	0.47	(53.63)	107	成渝高速	1.97	3.66	0.30	(69.37)
2611	国泰君安	11.62	6.34	0.66	(46.72)	2238	广汽集团	7.52	10.10	0.72	(57.93)
6806	申万宏源*	1.96	4.60	0.43	(68.63)	1211	比亚迪*	245.60	177.56	6.97	(18.44)
1776	广发证券*	14.62	8.97	0.91	(46.37)	2333	长城汽车	25.30	24.54	3.24	(55.88)
6886	华泰证券	12.92	7.82	0.72	(39.23)	1839	中集车辆*	6.17	7.52	0.27	(58.97)
6099	招商证券	11.60	7.89	0.90	(45.34)	2338	潍柴动力	15.72	10.46	1.60	(28.80)
3958	东方证券	6.46	9.76	0.61	(60.57)	3606	福耀玻璃	41.90	25.34	3.58	(29.04)
6178	光大证券	6.05	10.02	0.43	(66.36)	1108	洛阳玻璃	15.50	12.33	2.10	(61.88)
6881	银河证券	4.47	4.10	0.46	(66.39)	6865	福莱特	34.60	23.22	5.33	(42.70)
6066	中信建投	8.60	6.17	0.88	(75.47)	38	一拖股份	4.24	8.46	0.69	(77.33)
1375	中州证券	1.44	10.27	0.40	(76.11)	1157	中联重科*	5.40	4.30	0.69	(42.41)
1456	国联证券	4.39	13.01	0.80	(75.74)	564	郑煤机	8.44	9.16	0.86	(44.99)
857	中石油	3.72	6.63	0.45	(42.59)	1057	浙江世宝*	2.22	32.19	1.04	(70.52)
386	中石化	3.86	5.45	0.50	(27.25)	1072	东方电气	12.28	13.06	0.97	(49.04)
338	上石化	1.85	4.56	0.56	(65.29)	2727	上海电气	2.28	-	0.46	(60.74)
1033	石化油服	0.69	-	1.44	(74.11)	2208	金风科技*	13.92	14.06	1.42	(25.58)
2883	中海油田	7.09	13.83	0.71	(60.92)	42	东北电气	0.66	-	-	(73.67)
568	山东墨龙*	4.81	18.19	1.87	(27.81)	187	京城机电	4.28	9.22	2.45	(84.77)
1088	中国神华	18.78	6.85	0.82	(32.57)	2607	上海医药	15.32	6.32	0.75	(38.57)
1898	中煤能源	4.88	3.91	0.47	(39.98)	2196	复星医药	33.30	15.74	1.85	(44.36)
1171	兖州煤业	16.10	4.95	1.16	(44.22)	1513	丽珠医药*	30.90	13.51	1.89	(41.36)
3996	中国能源建设	1.34	5.53	0.54	(61.27)	874	白云山	22.85	8.52	1.06	(45.24)
1816	中广核*	2.22	9.09	0.92	(39.87)	719	新华制药*	4.82	6.78	0.73	(64.58)
902	华能国际	4.21	-	0.79	(55.28)	1349	复旦张江	4.03	17.35	1.70	(77.30)
991	大唐发电	1.55	-	0.60	(55.52)	1858	春立医疗	14.06	12.35	3.22	(56.94)
1071	华电国际	2.97	5.84	0.50	(46.02)	6160	百济神州	141.30	-	6.55	(14.09)
956	新天绿能	5.68	8.58	1.42	(70.52)	1877	君实生物*	44.50	-	4.11	(38.88)
1618	中国中冶	2.23	4.33	0.46	(55.83)	6185	康希诺	177.80	56.83	5.13	(53.16)
2068	中铝国际	2.60	-	1.01	(63.95)	9989	海普瑞*	8.05	8.70	0.84	(60.90)
347	鞍钢股份*	3.87	3.65	0.49	(20.67)	2359	药明康德	120.90	69.72	7.81	(11.71)
323	马钢股份	3.16	2.85	0.59	(37.42)	3759	康龙化成*	110.50	60.97	8.09	(29.64)
1053	重庆钢铁	1.37	3.19	0.43	(48.60)	3347	泰格医药	85.55	-	-	(38.00)
2600	中国铝业	4.54	11.65	1.15	(39.02)	6127	昭衍新药	58.55	48.24	12.47	(52.74)
358	江西铜业	12.54	6.70	0.55	(54.39)	168	青岛啤酒	68.10	26.67	3.25	(41.45)
2899	紫金矿业	9.10	14.52	3.18	(20.82)	6116	拉夏贝尔	0.49	-	-	(80.91)
1787	山东黄金	12.78	-	1.84	(45.56)	1533	庄园牧场*	9.50	48.64	1.12	(34.15)
3993	洛阳钼业	3.93	16.19	1.76	(42.39)	553	南京熊猫	4.57	59.78	0.98	(63.35)
1772	赣锋锂业	115.90	41.26	7.05	(26.55)	981	中芯国际	18.30	15.34	1.11	(71.69)
914	海螺水泥	41.70	5.51	1.05	(22.27)	1385	复旦微电	22.65	-	6.05	(57.52)
2009	金隅股份	1.28	3.94	0.23	(64.51)	941	中国移动	50.30	7.57	0.74	(30.03)
2202	万科*	21.00	5.20	0.88	(22.49)	728	中国电信	2.81	7.53	0.50	(46.80)
588	北京北辰	1.29	12.69	0.24	(65.52)	763	中兴通讯*	23.10	13.49	1.86	(45.36)
1528	美凯龙	4.01	5.55	0.25	(64.19)	6869	长飞光纤	12.60	11.12	0.82	(67.83)
1065	创业环保	3.92	7.47	0.68	(54.65)	921	海信家电*	10.82	8.02	1.18	(47.16)
895	东江环保*	3.74	11.23	0.58	(58.83)	6690	海尔智家	33.00	18.47	3.26	(10.59)
1635	大众公用	1.74	8.76	0.49	(63.41)	1812	晨鸣纸业*	3.89	3.94	0.46	(57.46)
						811	新华文轩	6.11	5.07	0.58	(52.85)

注\*: 其A股在深圳证券交易所上市。没有"\*"符号港股, 其A股在上海证券交易所上市

来源: 彭博、农银国际证券

**农银国际业务发展部连络人**

**戴昕**

[angeladai@abci.com.hk](mailto:angeladai@abci.com.hk)

电话：(852) 2147 8810

**农银国际机构销售部连络人**

**林青**

[sallylin@abci.com.hk](mailto:sallylin@abci.com.hk)

电话：(852) 2147 8835

**伍华安**

[johnng@abci.com.hk](mailto:johnng@abci.com.hk)

电话：(852) 2147 8806

**农银国际研究部连络人**

**陈宋恩**

[philipchan@abci.com.hk](mailto:philipchan@abci.com.hk)

电话：(852) 2147 8805

**周秀成**

[stevechow@abci.com.hk](mailto:stevechow@abci.com.hk)

电话：(852) 2147 8809

要下载最新的研究报告，请前往 <http://sec.abci.com.hk/eng/research/research.asp>

要下载过去的研究报告，请前往 [http://www.abci.com.hk/en-us/research\\_report.php](http://www.abci.com.hk/en-us/research_report.php)

陈宋恩及周秀成作为本研究报告全部或部分撰写人，谨此证明有关就研究报告中提及的所有公司及/或该公司所发行的证券所做出的观点，均属分析员之个人意见。分析员亦在此证明，就研究报告内所做出的推荐或个人观点，分析员并无直接或间接地收取任何补偿。此外，分析员及分析员之关联人士并没有持有（除以下披露权益）研究报告内所推介股份的任何权益，并且没有担任研究报告内曾提及的上市法团的高级工作人员。

**权益披露**

农银国际证券有限公司及/或与其附属公司，曾在过去12个月内，与建设银行，交通银行，光大银行，中金公司，中国平安，

中信建投，中海油田，浙商银行，农业银行，华泰证券，国泰君安，工商银行，中信银行，申万宏源，中集集团，中国铁建，广发证券，招商证券有投资银行业务关系。

陈宋恩持有中国农业银行H股股份。

**免责声明**

该报告只为客户使用，并只在适用法律允许的情况下分发。本研究报告并不牵涉具体使用者的投资目标，财务状况和特殊要求。该等资讯不得被视为购买或出售所述证券的要约或要约邀请。我等并不保证该等资讯的全部或部分可靠，准确，完整。该报告不应代替投资人自己的投资判断。文中分析建立于大量的假设基础上，我等并不承诺通知阁下该报告中的任何资讯或观点的变动，以及由于使用不同的假设和标准，造成的与其它分析机构的意见相反或不一致。分析员（们）负责报告的准备，为市场讯息采集、整合或诠释，或会与交易、销售和其它机构人员接触。农银国际证券有限公司不负责文中资讯的更新。农银国际证券有限公司对某一或某些公司内部部门的资讯进行控制，阻止内部流动或者进入其它部门及附属机构。负责此研究报告的分析员的薪酬完全由研究部或高层管理者（不包括投资银行）决定。分析员薪酬不取决于投行的收入，但或会与农银国际证券有限公司的整体收入（包括投行和销售部）有关。报告中所述证券未必适合在其它司法管辖区销售或某些投资人。文中所述的投资价格和价值、收益可能会有波动，历史表现不是未来表现的必然指示。外币汇率可能对所述证券的价格、价值或收益产生负面影响。如需投资建议、交易执行或其它咨询，请您联系当地销售代表。农银国际证券有限公司或任何其附属机构、总监、员工和代理，都不为阁下因依赖该等资讯所遭受的任何损失而承担责任。进一步的资讯可应要求而提供。

版权所有2022年农银国际证券有限公司

该材料的任何部分未经农银国际证券有限公司的书面许可不得复印、影印、复制或以任何其他形式分发

办公地址：香港中环，红棉路8号，东昌大厦13楼，农银国际证券有限公司

电话：(852) 2868 2183