

各股市走势图 1
股市短评 1
主要经济数据公布 1
主要新闻总结 1
国际经济要闻 2
大中华经济要闻 2
企业要闻 2
中港两地上市的 H 股股份 3
免责声明 4

指数	收市	日比(%)	5日(%)
恒生	29,367.06	0.45	0.69
H股	11,596.94	0.79	0.57
红筹	4,302.88	0.43	0.06
HSC大型股	2,466.93	0.57	0.65
HSC中型股	5,290.44	1.07	0.46
AH股溢价	130.64	(0.53)	1.54
沪深300	4,067.85	0.93	1.04
富时中国A50	13,351.36	1.01	2.00
上证180	8,728.09	0.55	0.93
上证380	5,561.52	0.90	(0.27)
台北加权	10,488.97	(0.15)	(0.47)
日经225	22,866.10	0.10	0.87
道琼斯	24,782.29	0.23	1.12
标普500	2,684.57	0.20	1.23
纳斯达克	6,965.36	0.06	1.59
德国DAX 30	13,109.74	0.31	0.32
富时100	7,603.98	1.05	2.09
法国CAC 40	5,385.97	0.62	0.54

商品期货/指数	市价	日比(%)	5日(%)
纽约期油(美元/桶)	58.19	(0.29)	1.55
纽约期金(美元/t oz)	1,267.30	0.09	1.08
标普高盛商品指数	427.80	0.43	2.16
CRB大宗商品期货价格指数	187.74	0.35	1.91
罗杰斯国际商品指数	2,345.86	0.37	1.77

外汇	汇率	5日(%)	1个月(%)
港元兑人民币	0.8399	(0.70)	(0.56)
美元兑人民币	6.5676	(0.58)	(0.44)
美元兑港元	7.8193	0.09	0.11
美元兑日元	113.31	0.63	1.84
欧元兑美元	1.1852	0.88	0.25
英镑兑美元	1.3378	0.44	0.40
澳元兑美元	0.7709	0.82	1.21

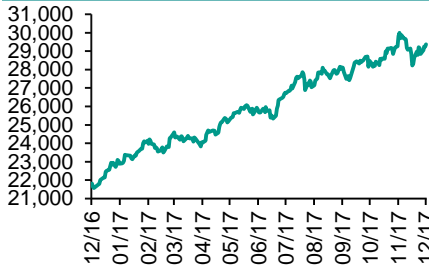
政府债券	收益率(%)	5日(bps)	1个月(bps)
中国(10年期)	3.9120	(1.50)	(8.00)
香港(10年期)	1.83100	2.90	12.00
美国(10年期)	2.48080	12.78	16.21

来源：彭博

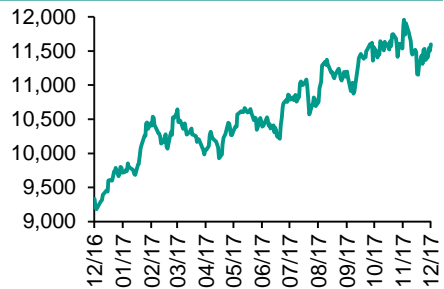
每天导读

各股市走势图

恒指走势图



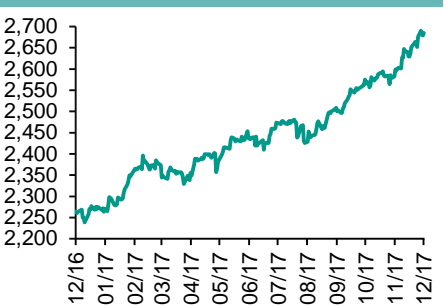
国指走势图



沪深300走势图



标普500走势图



来源：彭博

股市短评

昨天美国三大指数均上升，其中道琼斯指数升幅较大。标普500指数中10个行业指数表现不一，其中能源指数领涨，公用事业指数领跌。昨天欧洲三大股市均上升，其中富时100指数升幅较大。昨天恒指及国指均上升，恒指跑赢国指。港股11个行业指数表现不一，其中原材料业指数领涨，仅电讯业指数下跌。昨天上证综指及深成指均上升，深成指升幅较大。沪深300指数中10个行业指数表现不一，其中医药卫生指数领涨，电信业务指数领跌。港股通（沪）全天使用额度为17.93亿元，使用比例为17.08%；沪股通全天使用额度为7.40亿元，使用比例为5.69%。港股通（深）全天使用额度为8.80亿元，使用比例为8.39%；深股通全天使用额度为6.24亿元，使用比例为4.80%。昨天沪深两市两融余额升至10219亿元，沪深两市总交易量升至4422亿元。今天将公布德国1月GfK消费者信心指数及法国第三季度GDP环比终值。

主要经济数据公布

国家	经济指标	时间	市场预期	实际值	前值
美国	首次失业人数	12月16日	233k	245k	225k
美国	GDP年度化季环比	3Q	3.3%	3.2%	3.3%
美国	领先指数	11月	0.4%	0.4%	1.2%
欧元区	消费者信心指数	12月	0.2	0.5	0.0*
美国	费城联储企业前景	12月	21.0	26.2	22.7
法国	制造业信心指数	12月	113	112	113*
美国	FHFA房价指数月环比	10月	0.4%	0.5%	0.5%*

来源：彭博 (*均为修正值)

主要新闻总结

- IMF指英公投脱欧决定负面后果显现，料英明年经济放缓
- 日本央行维持政策利率不变，符预期
- 沙特能源部长料明年下半年油市有望恢复平衡
- 英伦银行卡尼：不认为比特币是金融稳定问题
- 国统局官员：内地经济增速有望首次按年提升
- 商务部：新能源车全年销售有望超过70万辆
- 工信部：研究设立中国制造2025发展基金
- 中基协：11月内地公募基金规模按月增6%至11.4万亿元

国际经济要闻

IMF指英公投脱欧决定负面后果显现，料英明年经济放缓

IMF总裁拉加德表示，英国经济表现相对其他国家有点失望，英国经济已在公投决定后开始落后。企业押后投资，直至未来贸易规定清晰，促请英国与欧盟尽快就英国于2019年3月脱欧后的过度安排达成协议。IMF预测英国今年经济增长1.6%，明年则放缓至1.5%。(彭博)

日本央行维持政策利率不变，符预期

日本央行维持政策利率于负0.1厘不变，符市场预期；另维持10年期国债收益率目标为「零」，亦符市场预期。是次货币委员会以8比1投票结果决定维持货币政策不变。该行同时维持每年购买80万亿日圆国债的承诺。日本央行展望经济续温和扩张。年化CPI料续向上，并迈向2%目标水平。(彭博)

沙特能源部长料明年下半年油市才有望恢复平衡

沙特阿拉伯能源部长法力赫表示，虽然目前北海福尔蒂斯油管暂停输油，不过市场在2018下半年之前，亦不太可能重新平衡，因此现时讨论改变OPEC牵头的减产协定，是言之尚早。需待市场恢复供需平衡，产油国才有可能逐步退出减产协定，不过降低库存仍需更多时日。(彭博)

英伦银行卡尼：不认为比特币是金融稳定问题

英伦银行行长卡尼表明目前并不认为比特币是一个金融稳定问题，因为比特币与主流金融系统并没有紧密联系，他指比特币近期的波幅十分惊人，表现类似股票多于货币。反而，倘若央行发行可供公众使用的数字货币，会存在基本性问题，或会造成金融稳定风险。(彭博)

大中华经济要闻

国统局官员：内地经济增速有望首次按年提升

国统局总经济师盛来运表示，中国经济不可能像以前保持高速增长是必然趋势；经过几年调整，中国经济新旧动能转化较好，首三季增长6.9%，今年全年应可说会首次迎来年度增速的提升。从今后来看，适当降低经济增长预期，有利于把精力放在调结构、转方式上，要尽可能地淡化GDP的增长。(彭博)

商务部：新能源车全年销售有望超过70万辆

商务部发言人高峰表示，今年以来新能源汽车市场继续保持着较快的增长态势，今年1至11月份累计销售60.9万辆，按年增长51.4%，全年销售量有望超过70万辆。(彭博)

工信部：研究设立中国制造2025发展基金

工信部副部长辛国斌指，要用好先进制造业集成电路等基金，研究设立中国制造2025发展基金，进一步调动社会资本，提高制造业对外开放水平，加快培育国际经济合作和竞争新优势。(彭博)

中基协：11月内地公募基金规模按月增6%至11.4万亿元

中国基金业协会公布，11月底，内地公募基金资产规模达11.41万亿元人民币(下同)，按月增6%。其中，11月末货币基金资产净值达6.8万亿元，按月增1,226.68亿元，仍是公募基金资产规模增长的绝对主力。(彭博)

企业要闻

滴滴出行完成40亿美元融资，拟加速推进国际化

滴滴出行宣布，完成新一轮40亿美元融资，未有透露投资人具体名单，仅表示此轮融资获得中外数家投资机构大力支持。公司拟进一步加大对AI交通技术的投入，加速推进国际化以及包括新能源汽车服务在内的创新业务。(彭博)

友邦与马来西亚大众银行延长银行保险协议

友邦公布与马来西亚大众银行同意延长现有的独家银行保险协议15年，至2037年。未来20年双方将携手合作致力提升大众银行超过900万名客户的人寿和医疗保险渗透率。(彭博)

传苹果拟明年统一手机及电脑应用程序

苹果公司计划整合于智能手机iPhone、iPad及Mac的应用程式，令开发商所开发的应用程式，能同时于iPhone、iPad及Mac使用，最快明年实行。(彭博)

日本软银参与美保险初创Lemonade最新一轮融资

美保险公司初创Lemonade在日本软银领投的最新一轮融资中，集资1.2亿美元。预计2018年第一季完成，所得资金将用于公司明年的全球扩张，现有投资者亦有参与是轮融资。日本软银将获Lemonade董事会一个席位。(彭博)

中港两地上市的H股股份

H股代码	股份名称	H股 收盘价 (港元)	动态市盈率	市净率	H股/A股 价比(%)	H股代码	股份名称	H股 收盘价 (港元)	动态市盈率	市净率	H股/A股 价比(%)	
939	建设银行	7.04	6.22	0.89	(18.10)	895	东江环保*	11.46	17.28	2.42	(42.20)	
1398	工商银行	6.25	6.64	0.94	(11.68)	1635	大众公用	3.39	12.98	1.16	(40.39)	
1288	农业银行	3.65	5.35	0.75	(16.91)	753	中国国航	9.45	15.16	1.43	(35.55)	
3988	中国银行	3.79	5.39	0.68	(18.15)	670	东方航空	5.49	11.93	1.24	(41.84)	
3328	交通银行	5.74	5.19	0.60	(22.28)	1055	南方航空	8.08	14.29	1.47	(42.03)	
3968	招商银行	30.65	9.46	1.49	(12.91)	1919	中国远洋	4.08	-	1.72	(48.94)	
998	中信银行	4.86	4.80	0.55	(33.77)	2866	中海集运	1.56	7.08	1.08	(62.24)	
6818	光大银行	3.63	4.83	0.52	(25.07)	1138	中海发展	4.20	15.00	0.52	(40.65)	
1988	民生银行	7.75	4.88	0.66	(23.92)	2880	大连港	1.43	28.17	0.86	(56.99)	
2628	中国人寿	24.65	28.10	1.90	(35.10)	3369	秦港股份	2.64	13.45	0.93	(59.94)	
2318	中国平安	82.50	16.99	2.83	(7.24)	317	广船国际	11.78	-	1.38	-	
2601	中国太保	37.90	23.25	2.20	(27.60)	2039	中集集团*	14.96	20.50	1.31	(43.09)	
1336	新华保险	52.05	28.18	2.22	(36.03)	1800	中国交建	8.73	6.67	0.71	(44.96)	
6030	中信证券	16.08	15.99	1.12	(25.55)	390	中国中铁	5.70	7.96	0.81	(43.72)	
6837	海通证券	11.30	14.03	0.97	(27.35)	1186	中国铁建	9.01	7.01	0.76	(32.78)	
2611	国泰君安	17.40	13.14	1.19	(23.19)	1766	中国中车	7.88	18.02	1.58	(43.23)	
1776	广发证券*	15.54	12.07	1.23	(22.05)	525	广深铁路	5.00	30.68	1.07	(22.45)	
6886	华泰证券	15.38	14.41	1.10	(28.98)	177	宁沪高速	11.56	13.31	2.23	(1.05)	
6099	招商证券	12.00	11.24	0.88	(42.28)	548	深圳高速	7.72	10.94	1.10	(25.94)	
3958	东方证券	7.36	12.47	0.92	(56.80)	995	皖通高速	6.45	9.31	1.01	(52.93)	
6178	光大证券	9.67	12.95	0.77	(42.64)	107	成渝高速	2.82	7.78	0.52	(41.79)	
6881	银河证券	5.62	9.21	0.77	(56.37)	2238	广汽集团	17.40	11.04	1.92	(39.34)	
1375	中州证券	3.22	17.23	1.05	(55.39)	1211	比亚迪*	64.05	37.47	2.93	(12.99)	
857	中石油	5.44	34.82	0.70	(42.58)	2333	长城汽车	8.74	8.31	1.44	(36.16)	
386	中石化	5.71	10.54	0.81	(19.44)	2338	潍柴动力	8.39	8.48	0.86	(12.87)	
338	上石化	4.47	7.50	1.65	(40.43)	3606	福耀玻璃	32.05	22.08	3.88	(5.05)	
1033	石化油服	1.24	-	2.34	(61.03)	1108	洛阳玻璃	3.96	21.14	3.35	(83.53)	
2883	中海油田	7.47	-	0.87	(38.44)	38	一拖股份	3.25	27.96	0.56	(63.06)	
568	山东墨龙*	1.24	-	0.46	(78.47)	1157	中联重科*	3.30	18.42	0.57	(34.91)	
1088	中国神华	19.94	7.44	1.13	(26.02)	564	郑煤机	4.00	22.39	0.54	(50.38)	
1898	中煤能源	3.43	10.23	0.44	(48.96)	1057	浙江世宝*	2.53	31.33	1.13	(74.96)	
1171	兖州煤业	8.61	7.56	0.84	(49.25)	1072	东方电气	6.24	-	0.57	(50.70)	
902	华能国际	4.96	23.98	0.77	(35.43)	2727	上海电气	3.23	17.21	0.79	(58.97)	
991	大唐发电	2.25	6.39	0.61	(54.88)	2208	金风科技*	12.80	16.22	1.86	(43.41)	
1071	华电国际	2.80	48.37	0.55	(38.27)	42	东北电气	1.60	-	6.45	-	
1618	中国中冶	2.27	8.02	0.64	(61.14)	187	京城机电	2.08	-	1.49	(74.83)	
347	鞍钢股份*	6.97	13.53	0.92	(6.97)	300	沈机集团	停牌	-	-	-	
323	马钢股份	3.65	7.33	1.05	(24.28)	2607	上海医药	20.60	13.72	1.43	(29.30)	
1053	重庆钢铁	1.86	-	-	-	2196	复星医药	47.10	31.56	3.91	(15.42)	
2600	中国铝业	5.55	63.90	1.86	-	1513	丽珠医药*	59.40	32.85	4.20	(27.07)	
358	江西铜业	11.72	29.28	0.73	(45.01)	874	白云山	停牌	-	-	-	
2899	紫金矿业	2.70	18.97	1.53	(43.85)	719	新华制药*	7.81	14.52	1.36	(54.19)	
3993	洛阳铝业	4.73	33.58	2.31	(38.71)	168	青岛啤酒	37.45	37.95	2.51	(12.38)	
914	海螺水泥	36.15	13.51	2.01	3.46	6116	拉夏贝尔	9.06	7.12	1.09	(50.77)	
2009	金隅股份	3.51	11.78	0.70	(45.66)	553	南京熊猫	4.23	29.75	0.99	(55.63)	
2202	万科*	28.65	11.60	2.36	(18.81)	763	中兴通讯*	28.40	-	3.46	(36.80)	
588	北京北辰	2.78	7.72	0.44	(57.27)	921	海信科龙*	9.42	9.92	2.22	(45.25)	
1065	创业环保	4.47	10.99	1.07	(70.45)	1812	晨鸣纸业*	13.30	8.30	1.31	(31.61)	
						811	新华文轩	6.22	#N/A	N/A	-	(60.28)

注*：其A股在深圳证券交易所上市。没有"*"符号H股，其A股在上海证券交易所上市

来源：彭博、农银国际证券

农银国际业务发展部联系人

戴昕
angeladai@abci.com.hk
电话: (852) 2147 8810

农银国际机构销售部联系人

关宝娟
joycekwan@abci.com.hk
电话: (852) 2147 8838 / 2147 8855
林允文
vivianlin@abci.com.hk
电话: (852) 2147 8842

农银国际研究部联系人

陈宋恩
philipchan@abci.com.hk
电话: (852) 2147 8805
周秀成
stevechow@abci.com.hk
电话: (852) 2147 8809

要下载最新的研究报告, 请前往 <http://sec.abci.com.hk/eng/research/research.asp>
要下载过去的研究报告, 请前往 http://www.abci.com.hk/en-us/research_report.php

陈宋恩及周秀成作为本研究报告全部或部分撰写人, 谨此证明有关就研究报告中提及的所有公司及/或该公司所发行的证券所做出的观点, 均属分析员之个人意见。分析员亦在此证明, 就研究报告内所做出的推荐或个人观点, 分析员并无直接或间接地收取任何补偿。此外, 分析员及分析员之关联人士并没有持有(除以下披露权益)研究报告内所推介股份的任何权益, 并且没有担任研究报告内曾提及的上市法团的高级工作人员。

权益披露

农银国际证券有限公司及/或与其附属公司, 曾在过去12个月内, 与本报告提及的公司有投资银行业务关系。
陈宋恩持有中国农业银行H股股份。

免责声明

该报告只为客户使用, 并只在适用法律允许的情况下分发。本研究报告并不牵涉具体使用者的投资目标, 财务状况和特殊要求。该等资讯不得被视为购买或出售所述证券的要约或要约邀请。我等并不保证该等资讯的全部或部分可靠, 准确, 完整。该报告不应代替投资人自己的投资判断。文中分析建立于大量的假设基础上, 我等并不承诺通知阁下该报告中的任何资讯或观点的变动, 以及由于使用不同的假设和标准, 造成的与其它分析机构的意见相反或不一致。分析员(们)负责报告的准备, 为市场讯息采集、整合或诠释, 或会与交易、销售和其它机构人员接触。农银国际证券有限公司不负责文中资讯的更新。农银国际证券有限公司对某一或某些公司内部部门的资讯进行控制, 阻止内部流动或者进入其它部门及附属机构。负责此研究报告的分析员的薪酬完全由研究部或高层管理者(不包括投资银行)决定。分析员薪酬不取决于投行的收入, 但或会与农银国际证券有限公司的整体收入(包括投行和销售部)有关。报告中所述证券未必适合在其它司法管辖区销售或某些投资人。文中所述的投资价格和价值、收益可能会有波动, 历史表现不是未来表现的必然指示。外币汇率可能对所述证券的价格、价值或收益产生负面影响。如需投资建议、交易执行或其它咨询, 请您联系当地销售代表。农银国际证券有限公司或其附属机构、总监、员工和代理, 都不为阁下因依赖该等资讯所遭受的任何损失而承担责任。进一步的资讯可应要求而提供。

版权所有2017年农银国际证券有限公司

该材料的任何部分未经农银国际证券有限公司的书面许可不得复印、影印、复制或以任何其他形式分发

办公地址: 香港中环, 红棉路8号, 东昌大厦13楼, 农银国际证券有限公司

电话: (852) 2868 2183