

各股市走势图	1
股市短评	1
主要经济数据公布	1
主要新闻总结	1
国际经济要闻	2
中港经济要闻	2
企业要闻	2
中港两地上市的H股股份	3
免责声明	4

指数	收市	日比(%)	5日(%)
恒生	27,080.85	1.20	0.82
H股	13,383.68	1.50	(1.76)
红筹	4,938.35	1.12	(0.81)
HSC大型股	2,189.05	1.20	0.62
HSC中型股	5,306.91	0.74	(2.06)
AH股溢价	125.90	(1.25)	(8.72)
沪深300	4,637.05	(5.95)	(13.08)
富时中国A50	12,612.80	(5.09)	(12.73)
上证180	10,051.94	(6.03)	(13.30)
上证380	8,850.14	(7.38)	(13.67)
台北加权	9,341.77	1.34	0.43
日经225	20,428.19	1.26	0.84
道琼斯	18,119.78	0.58	1.85
标普500	2,122.85	0.61	1.84
纳斯达克	5,153.97	0.72	2.47
德国DAX 30	11,460.50	3.81	4.33
富时100	6,825.67	1.72	1.72
法国CAC 40	4,998.61	3.81	3.81

商品期货/指数	市价	日比(%)	5日(%)
纽约期油(美元/桶)	60.20	(0.30)	0.38
纽约期金(美元/t oz)	1,183.80	0.01	0.28
标普高盛商品指数	433.15	0.37	(0.28)
CRB大宗商品期货价格指数	223.23	0.50	0.31
罗杰斯国际商品指数	2,662.02	0.37	0.09

外汇	汇率	5日(%)	1个月(%)
港元兑人民币	0.8004	(0.06)	0.04
美元兑人民币	6.2043	(0.08)	0.02
美元兑港元	7.7511	(0.01)	(0.01)
美元兑日元	123.38	0.02	1.48
欧元兑美元	1.1340	0.82	3.30
英镑兑美元	1.5822	1.11	2.28
澳元兑美元	0.7729	(0.30)	(1.21)

政府债券	收益率(%)	5日(bps)	1个月(bps)
中国(10年期)	3.6000	(4.00)	15.00
香港(10年期)	1.78900	(8.30)	(0.30)
美国(10年期)	2.37070	6.14	16.15

来源: 彭博

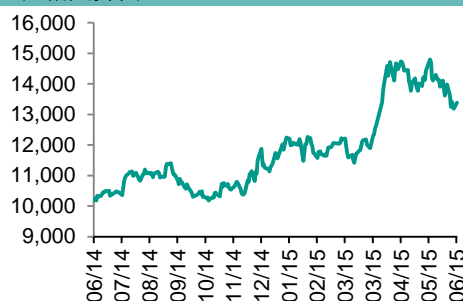
每天导读

各股市走势图

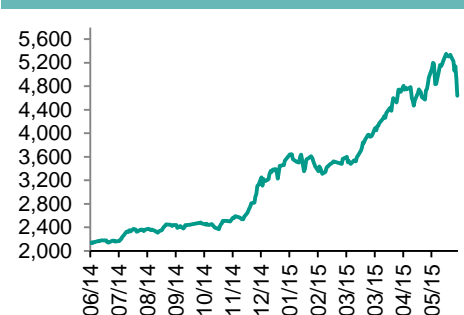
恒指走势图



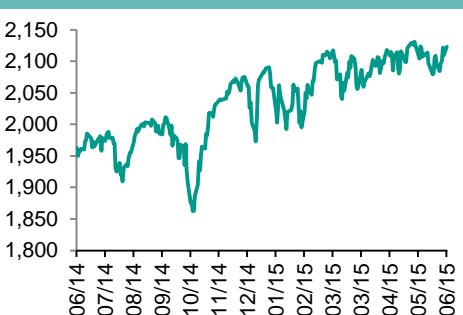
国指走势图



沪深300走势图



标普500走势图



来源: 彭博

股市短评

昨晚美国股市上涨, 主要是由于希腊或将会与其债权人达成协议并避免债务违约。标普500指数中仅公用事业指数下跌, 而能源、保健和金融指数涨幅较大。欧洲股市也顺势大涨, 部分国家指数涨幅接近4%。昨天港股上涨, 恒指高开, 随后涨幅不断扩大, 最终收高; 国指也上涨, 且跑赢恒指; 港股11个行业类别指数除服务业和综合企业, 其他行业类别指数均上涨, 电讯业、金融业、消费品制造业涨幅较大。昨天内地股市因假期休市, 同时沪港通和港股通均暂停。今天美国、日本、欧元区、德国、法国及中国将会公布6月PMI数据, 美国将会公布5月新建住宅销售数据, 而意大利将会公布4月工业订单和零售销售增长。

主要经济数据公布

国家	数据	时间	市场预期	实际值	前值
美国	现房销售	5月	5.26M	5.35M	5.09M
美国	旧宅销售 月环比	5月	4.4%	5.1%	-2.3%
欧元区	消费者信心指数	6月	-5.8	-5.6	-5.6

来源: 彭博 (*均为修正值)

主要新闻总结

- 美国5月份二手房销量增至2009年以来最高水平
- 容克称确信各方本周会在希腊问题上达成协议
- 齐普拉斯称新计划不会伤及工薪阶层和退休人士
- 黑田东彦: 日本央行并不是在为政府预算赤字埋单
- 中国褐皮书报告称零售和房地产行业在推动经济全面复苏
- 经济参考报: 京津冀拟统一编制“十三五”规划
- 中证报: 对于中国股市暴跌, 市场无须过度恐慌
- 香港交易所李小加: 年内将启动深港通

国际经济要闻

美国5月份二手房销量增至2009年以来最高水平

美国5月份二手房销量取得2009年11月份以来最快增长，主要受到首次购房者推动，暗示了住宅房地产市场的萌芽势头。美国全国房地产经纪商协会周一在华盛顿发布的数据显示，5月份二手房销量增长5.1%，折合年率535万套。首次购房者所占比例达到2012年9月份以来最高水平。(彭博)

容克称确信各方本周会在希腊问题上达成协议

欧盟委员会主席容克表示：“我确信我们会在本周达成最终协议，而且基于同样的原因，我们必须在本周达成协议。”容克在布鲁塞尔的欧元区领导人峰会之后的新闻发布会上表示：“我们需要希腊的增长和就业，我们必须在正确描述的希腊人道主义危机方面给出答案。”(彭博)

齐普拉斯称新计划不会伤及工薪阶层和退休人士

希腊总理齐普拉斯表示，希腊提出的解锁国际金援的新计划符合社会公平原则，目的是要终结长达5年的债务危机。齐普拉斯与欧元区领袖商讨打破协商僵局的会议结束后，在布鲁塞尔向记者表示：“现在球在欧洲领导人那边。”他说，希腊健全预算的新提案不会伤及工薪阶层和退休人士。(彭博)

黑田东彦：日本央行并不是在为政府预算赤字埋单

日本央行行长黑田东彦周一在国会表示，该行有充足的工具实现2%的稳定通胀目标。黑田东彦说，提高超额准备金利率是退出QQE的一个潜在工具；讨论QQE退出策略为时过早；重申日本央行的货币政策并不是以汇率为目标；购买日本国债是日本央行货币政策的组成部分，并不是为政府赤字埋单。(彭博)

中港经济要闻

中国褐皮书报告称零售和房地产行业在推动经济全面复苏

一项民间调查发现，由于零售强劲且房地产反弹，中国经济在本季度出现全面复苏。据由总部位于纽约的CBB International所发布的中国褐皮书调查报告显示，企业目前状况好于官方数据所显示的情况，而且通缩风险可能已经见顶。报告称，随着中部和西南地区表现超好，经济正在实现再平衡。(彭博)

经济参考报：京津冀拟统一编制“十三五”规划

《经济参考报》未引述消息来源报道称，今年京津冀三省市将会同中央有关部门共同编制三省市统一的“十三五”规划，研究制定土地利用、城乡、生态环境保护等专项规划。未来京津冀地区将减少新增建设用地指标，控制新增建设用地规模。(彭博)

中证报：对于中国股市暴跌，市场无须过度恐慌

《中国证券报》头版刊登的一篇由记者任晓和蔡宗琦撰写的评论文章称，市场本身的调整更有利于夯实慢牛走势。文章称，就货币政策而言，当前偏宽松的趋势未变；定向政策等结构性政策仍将保持一定力度。(彭博)

香港交易所李小加：年内将启动深港通

香港交易所行政总裁李小加周一在网站上表示，迈出沪港通这第一步之后，今年稍晚“会迈出深港通这第二步”。通过沪港通和即将实现的深港通，A股市场逐渐开放，A股加入多项全球新兴市场指数只是时间问题。(彭博)

企业要闻

中国信息技术有限公司私有化初步方案出炉

中国信息技术有限公司收到主席兼首席执行官林江淮、首席运营官赵志强、副总裁孙俊平、个人投资者Jin Zhu Cai的初步的、不具约束力的“私有化”提议，以每股普通股4.43美元的现金收购该公司尚未持有的所有普通股。该价格较截至并包括6月18日在内的过去15个交易日普通股收盘均价溢价30%左右。(彭博)

环球医疗寻求在香港IPO，筹资高达5.46亿美元

据彭博获得的交易条款，这家总部位于北京的公司正以每股7.68港元至10港元询价区间发行4.232亿股。包括日兴资产管理有限公司和广发基金管理有限公司在内的基础设施投资者已经同意在此次IPO中买入2亿美元的股份。(彭博)

中国银行称未收到意大利司法机构有关合规调查的正式起诉文件

中国银行称已注意到近日媒体的报道，事件缘于该行米兰分行于2012年收到意大利司法机构的通知，要求其就所办理的向中国转汇款业务的合规性配合调查。中国银行称，目前，没有收到意大利司法机构有关上述合规性调查的任何正式起诉文件。(彭博)

波兰BGK银行与中国工商银行签订意向书

波兰国有的BGK银行的首席执行官Dariusz Kacprzyk周一告诉彭博新闻，上周末与中国工商银行签订了意向书，旨在促进贸易和基础设施投资。Kacprzyk在波兰北部城市索波特参加欧洲金融大会上的间隙发言。(彭博)

中港两地上市的H股股份

H股代码	股份名称	H股 收盘价 (港元)	动态市盈率	市净率	H股/A股 价比(%)	H股代码	股份名称	H股 收盘价 (港元)	动态市盈率	市净率	H股/A股 价比(%)
939	建设银行	7.64	6.66	1.17	(4.20)	753	中国国航	8.88	22.92	1.72	(40.16)
1398	工商银行	6.45	6.62	1.17	3.99	670	东方航空	6.62	19.72	2.24	(54.08)
1288	农业银行	4.13	5.92	0.96	(7.05)	1055	南方航空	8.99	40.32	1.98	(47.95)
3988	中国银行	5.24	6.87	1.10	(7.32)	1919	中国远洋	5.15	116.44	1.73	(66.72)
3328	交通银行	7.95	7.13	0.97	(15.96)	2866	中海集运	3.07	26.74	1.16	(71.66)
3968	招商银行	23.15	8.36	1.49	3.05	1138	中海发展	5.78	50.95	0.74	(59.45)
998	中信银行	6.43	5.91	0.89	(30.75)	2880	大连港	3.74	26.43	0.97	(63.46)
6818	光大银行	4.60	5.94	0.92	(30.59)	317	广船国际	30.90	168.44	4.53	(57.34)
1988	民生银行	10.20	6.24	1.16	(10.78)	2039	中集集团*	20.55	17.71	1.97	(40.77)
2628	中国人寿	34.40	24.18	2.74	(11.14)	1800	中国交建	11.80	10.96	1.31	(37.05)
2318	中国平安	108.90	17.70	2.68	8.47	390	中国中铁	8.47	13.94	1.51	(54.73)
2601	中国太保	38.55	25.24	2.39	6.25	1186	中国铁建	12.30	10.77	1.34	(39.65)
1336	新华保险	48.90	19.11	2.53	(29.97)	1766	中国中车	11.80	24.24	3.22	(52.91)
6030	中信证券	27.90	17.71	2.37	(21.12)	525	广深铁路	4.57	39.35	0.97	(53.18)
6837	海通证券	22.00	22.03	2.47	(24.18)	177	宁沪高速	10.14	15.90	2.01	(19.48)
1776	广发证券	20.55	14.47	2.33	(33.79)	548	深圳高速	6.44	5.15	0.95	(46.53)
857	中石油	8.73	11.86	1.09	(37.38)	995	皖通高速	8.86	13.82	1.53	(51.38)
386	中石化	6.60	13.29	1.05	(22.57)	107	成渝高速	3.59	9.08	0.75	(65.51)
338	上石化	4.33	-	2.27	(60.71)	2238	广汽集团	7.34	11.84	1.07	(66.22)
1033	石化油服	3.42	105.80	1.88	(70.82)	1211	比亚迪*	49.20	219.01	3.85	(36.31)
2883	中海油田	13.24	6.74	1.07	(58.85)	2333	长城汽车	停牌	-	-	-
568	山东墨龙*	4.75	159.91	1.13	(73.03)	2338	潍柴动力	24.40	7.79	1.20	(36.69)
1088	中国神华	17.96	7.40	0.96	(30.88)	38	一拖股份	6.44	30.64	1.07	(72.35)
1898	中煤能源	4.90	332.84	0.60	(64.31)	1157	中联重科*	5.25	52.58	0.79	(49.50)
1171	兖州煤业	6.51	24.85	0.66	(66.82)	564	郑煤机	5.80	35.75	0.80	(64.44)
902	华能国际	10.14	10.69	1.67	(32.01)	1057	浙江世宝*	停牌	-	-	-
991	大唐发电	4.14	24.98	1.00	(56.86)	1072	东方电气	15.36	19.26	1.26	(49.14)
1071	华电国际	8.10	8.73	1.80	(29.07)	2727	上海电气	6.66	27.25	2.00	(69.03)
1618	中国中冶	3.53	13.95	1.14	(64.15)	2208	金风科技*	17.02	20.35	2.49	(32.49)
347	鞍钢股份*	5.68	35.42	0.69	(36.17)	42	东北电气	3.08	352.55	7.53	(68.60)
323	马钢股份	2.68	74.82	0.71	(63.17)	350	经纬纺机*	11.24	11.68	1.13	(62.63)
1053	重庆钢铁	2.41	165.04	0.86	(69.73)	300	沈机集团	停牌	-	-	-
2600	中国铝业	3.99	-	1.52	(62.39)	187	京城机电	5.52	86.05	2.03	(72.97)
358	江西铜业	13.64	13.03	0.83	(55.19)	2196	复星医药	29.50	24.42	3.12	(25.74)
2899	紫金矿业	2.66	19.70	1.64	(61.94)	2607	上海医药	22.30	18.54	1.73	(29.26)
3993	洛阳钼业	6.08	13.55	1.69	(67.65)	874	白云山	29.65	25.72	3.96	(36.14)
914	海螺水泥	29.65	11.42	1.91	5.26	1513	丽珠医药*	55.00	25.33	3.53	(44.22)
2009	金隅股份	7.79	12.05	0.96	(46.79)	719	新华制药*	7.01	51.53	1.41	(65.05)
1108	洛阳玻璃	6.70	167.76	54.34	(75.08)	168	青岛啤酒	49.05	27.58	3.34	(17.69)
2202	万科*	18.86	10.57	1.89	11.52	763	中兴通讯*	20.75	25.98	2.76	(36.15)
588	北京北辰	3.57	12.35	0.60	(64.60)	553	南京熊猫	10.26	49.04	2.36	(64.64)
895	东江环保*	17.54	48.68	5.00	(76.63)	921	海信科龙*	7.04	11.37	2.22	(56.48)
1065	创业环保	6.83	25.44	1.87	(64.65)	1812	晨鸣纸业*	5.57	17.45	0.62	(58.56)

注*: 其A股在深圳证券交易所上市。没有"*"符号H股, 其A股在上海证券交易所上市

来源: 彭博、农银国际证券

农银国际业务发展部联系人

戴昕

angeladai@abci.com.hk

电话: (852) 2147 8810

朱颜

zhuyan@abci.com.hk

电话: (852) 2147 8875 / 2147 8881

农银国际机构销售部联系人

关宝娟

joycekwan@abci.com.hk

电话: (852) 2147 8838 / 2147 8855

陈姻希

rachelchan@abci.com.hk

电话: (852) 2147 8883 / 2147 8313

农银国际研究部联系人

林樵基

bannylam@abci.com.hk

电话: (852) 2147 8863

陈宋恩

philipchan@abci.com.hk

电话: (852) 2147 8805

要下载最新的研究报告, 请前往 <http://sec.abci.com.hk/eng/research/research.asp>要下载过去的研究报告, 请前往 http://www.abci.com.hk/en-us/research_report.php

林樵基及陈宋恩作为本研究报告全部或部分撰写人, 谨此证明有关就研究报告中提及的所有公司及/或该公司所发行的证券所做出的观点, 均属分析员之个人意见。分析员亦在此证明, 就研究报告内所做出的推荐或个人观点, 分析员并无直接或间接地收取任何补偿。此外, 分析员及分析员之关联人士并没有持有(除以下披露权益)研究报告内所推介股份的任何权益, 并且没有担任研究报告内曾提及的上市法团的高级工作人员。

权益披露

农银国际证券有限公司及/或与其附属公司, 曾在过去12个月内, 与本报告提及的公司有投资银行业务关系。

陈宋恩持有中国农业银行H股股份。

免责声明

该报告只为客户使用, 并只在适用法律允许的情况下分发。本研究报告并不牵涉具体使用者的投资目标, 财务状况和特殊要求。该等信息不得被视为购买或出售所述证券的要约或要约邀请。我等并不保证该等信息的全部或部分可靠, 准确, 完整。该报告不应代替投资人自己的投资判断。文中分析建立于大量的假设基础上, 我等并不承诺通知阁下该报告中的任何信息或观点的变动, 以及由于使用不同的假设和标准, 造成的与其它分析机构的意见相反或不一致。分析员(们)负责报告的准备, 为市场信息采集、整合或诠释, 或会与交易、销售和其它机构人员接触。农银国际证券有限公司不负责文中信息的更新。农银国际证券有限公司对某一或某些公司内部部门的信息进行控制, 阻止内部流动或者进入其它部门及附属机构。负责此研究报告的分析员的薪酬完全由研究部或高层管理者(不包括投资银行)决定。分析员薪酬不取决于投行的收入, 但或会与农银国际证券有限公司的整体收入(包括投行和销售部)有关。报告中所述证券未必适合在其它司法管辖区销售或某些投资人。文中所述的投资价格和价值、收益可能会有波动, 历史表现不是未来表现的必然指示。外币汇率可能对所述证券的价格、价值或收益产生负面影响。如需投资建议、交易执行或其它咨询, 请您联系当地销售代表。农银国际证券有限公司或任何其附属机构、总监、员工和代理, 都不为阁下因依赖该等信息所遭受的任何损失而承担责任。进一步的信息可应要求而提供。

版权所有2015年农银国际证券有限公司

该材料的任何部分未经农银国际证券有限公司的书面许可不得复印、影印、复制或以任何其他形式分发

办公地址: 香港中环, 红棉路8号, 东昌大厦13楼, 农银国际证券有限公司

电话: (852) 2868 2183