

各股市走勢圖.....	1
股市短評.....	1
主要經濟數據公佈.....	1
主要新聞總結.....	1
國際經濟要聞.....	2
大中華經濟要聞.....	2
企業要聞.....	2
中港兩地上市的H股股份.....	3
免責聲明.....	4

指數	收市	日比(%)	5日(%)
恒生	28,793.88	(0.59)	(0.17)
H股	11,312.57	(1.04)	(1.50)
紅籌	4,251.25	(0.06)	(1.25)
HSC大型股	2,422.68	(0.66)	0.28
HSC中型股	5,190.27	(1.04)	(1.82)
AH股溢價	130.90	(0.50)	(1.86)
滬深300	4,016.02	(1.31)	(0.60)
富時中國A50	13,055.38	(1.60)	(1.84)
上證180	8,639.86	(1.49)	(1.51)
上證380	5,518.17	(0.72)	2.04
臺北加權	10,443.28	(0.28)	(1.17)
日經225	22,866.17	0.56	1.40
道瓊斯	24,504.80	0.49	1.34
標普500	2,664.11	0.15	1.31
納斯達克	6,862.32	(0.19)	1.48
德國DAX 30	13,183.53	0.46	1.03
富時100	7,500.41	0.63	2.36
法國CAC 40	5,427.19	0.75	0.96

商品期貨/指數	市價	日比(%)	5日(%)
紐約期油(美元/桶)	57.45	0.54	2.66
紐約期金(美元/t oz)	1,241.90	0.27	(1.66)
標普高盛 商品指數	418.48	(1.16)	(1.01)
CRB大宗商品 期貨價格指數	183.41	(1.12)	(2.16)
羅傑斯國際 商品指數	2,294.05	(1.09)	(1.64)

外匯	匯率	5日(%)	1個月(%)
港元兌人民幣	0.8490	0.24	(0.51)
美元兌人民幣	6.6280	0.15	(0.44)
美元兌港元	7.8065	(0.09)	0.06
美元兌日元	113.55	1.11	(0.06)
歐元兌美元	1.1742	(0.46)	0.64
英鎊兌美元	1.3320	(0.55)	1.56
澳元兌美元	0.7556	(0.11)	(0.88)

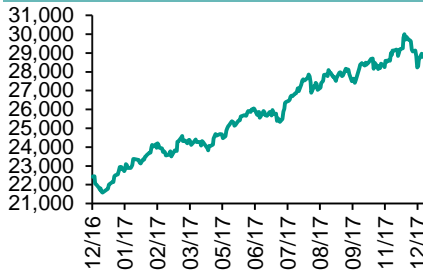
政府債券	收益率(%)	5日(bps)	1個月(bps)
中國(10年期)	3.9510	4.60	2.50
香港(10年期)	1.77100	(6.00)	5.20
美國(10年期)	2.40110	5.02	0.27

來源：彭博

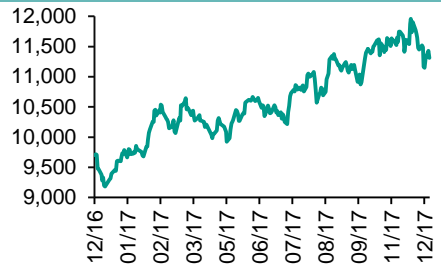
每天導讀

各股市走勢圖

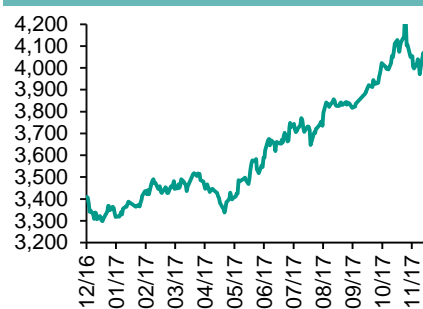
恒指走勢圖



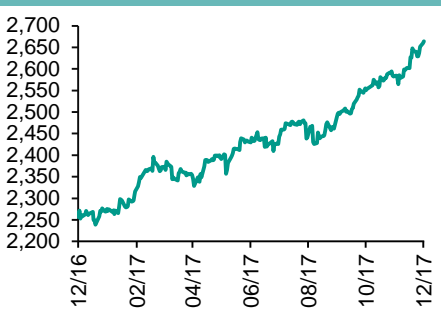
國指走勢圖



滬深300走勢圖



標普500走勢圖



來源：彭博

股市短評

昨天美國三大指數表現不一，其中僅納斯達克指數下跌。標普500指數中10個行業指數表現不一，其中電信服務指數領漲，公用事業指數領跌。昨天歐洲三大股市均上升，其中法國CAC 40指數漲幅較大。昨天恒指及國指均下跌，國指跑贏恒指。昨天港股11個行業指數表現不一，其中能源業指數領漲，信息科技業指數領跌。昨天上證綜指及深成指均下跌。滬深300指數中10個行業指數表現不一，其中信息技術指數領漲，金融地產指數領跌。港股通(滬)全天使用額度為21.75億元，使用比例為20.72%；因賣盤多于買盤，滬股通全天使用額度為134.86億元。港股通(深)全天使用額度為5.67億元，使用比例為5.40%；因賣盤多于買盤，深股通全天使用額度為131.73億元。昨天滬深兩市兩融餘額漲至10170億元，滬深兩市總成交量跌至4379億元。今天將公布日本10月核心機械訂單及美國上周MBA抵押貸款申請指數。

主要經濟數據公佈

國家	經濟指標	時間	市場預期	實際值	前值
德國	ZEW調查預期	12月	18.0	17.4	18.7
英國	CPI同比	11月	3.0%	3.1%	3.0%
日本	PPI同比	11月	3.3%	3.5%	3.4%
日本	第三產業指數月環比	10月	0.2%	0.3%	-0.2%
美國	PPI最終需求月環比	11月	0.3%	3.1%	0.4%
英國	PPI產出(未經季調)月環比	11月	0.3%	0.3%	0.2%

來源：彭博 (*均為修正值)

主要新聞總結

- 國資委官員：鼓勵國有資本以多種方式落戶非國有企業
- 上交所：將重點發展REITS，未來加快滬倫通合作
- 發改委官員：明年國際不穩因素增加，中國需要應對好風險
- 中證監副主席姜洋：拓展多層次多元化互補性融資渠道
- 聯合國料全球經濟未來兩年均增長3%
- 歐央行管委：按規模論比特幣應接受監管
- 阿聯酋稱油組明年6月公布退出石油減產計劃策略
- 歐盟財長警告美稅改或損國際貿易

國際經濟要聞

聯合國料全球經濟未來兩年均增長3%

聯合國《2018年聯合國全球經濟狀況及展望》報告，預測全球經濟在今年錄得3%增長，為2011年以來最快，在2018年及2019年亦會錄得3%增長。報告指經濟改善情況廣泛，全球約三分二國家2017年經濟增長加快，東亞及南亞國家仍為全球經濟動力最強地區。(彭博)

歐央行管委：按規模論比特幣應接受監管

歐央行貨幣政策委員，奧地利央行行長Ewald Nowotny表示，單純以規模來看，歐盟亦需要考慮監管比特幣，特別是如何監管利用比特幣洗錢。小型金融機構亦須接受嚴格反洗錢監管，沒有理由規模更大的比特幣可免於相關規管，縱然關問題應由歐盟處理。(彭博)

阿聯酋稱油組明年6月公布退出石油減產計劃策略

阿聯酋能源部長Suhail bin Mohammed al-Mazroui表示，OPEC及非油組產油國將於明年6月公布退出減產計劃策略，但不代表減產行動即時結束，目前談判如何退出乃言之尚早。減產協議執行良好，對明年石油需求增長及全球經濟增長均感樂觀，稱油組會作出最有利市場的事情。(彭博)

歐盟財長警告美稅改或損國際貿易

歐洲多國財長就美國稅改一事，向美國財長勞欽發信，警告指法案部分內容與自由貿易國際規則相違，美國或對海外公司構成歧視風險。另稅改計劃中，美國公司從其海外設廠進口貨品，將被徵收20%的貨物稅，多國財長認為，將影響真正的商業安排，及有違世貿準則。(彭博)

大中華經濟要聞

國資委官員：鼓勵國有資本以多種方式落戶非國有企業

國資委副秘書長彭華崗表示，要發展混和所有制經濟，鼓勵國有資本以多種方式落戶非國有企業，探索混和所有制企業員工持股，放大國有資本功能，提高國有資本配置和運行效率，推動各種所有制資本取長補短，相互促進，共同發展。(彭博)

上交所：將重點發展REITS,未來加快滬倫通合作

上交所副理事長張冬科表示，除了發行已有債之外，綠色債、熊貓債，雙創債，以及房地產REITs等都是重點發展的產品。同時加快「滬倫通」合作及加快建設上交所的國際投資平台。(彭博)

發改委官員：明年國際不穩因素增加，中國需要應對好風險

發改委副秘書長范恆山表示，目前中國人力資源充裕、產業配套齊全，預計明年中國經濟會保持穩中向好。不過明年國際不穩定因素增加，可能為全球產業布局和資金流動帶來影響，中國有需要應對好風險。(彭博)

中證監副主席姜洋：拓展多層次多元化互補性融資渠道

中證監副主席姜洋表示，下一步內地資本市場將持續推進股票發行制度和併購重組市場化改革，拓展多層次、多元化、互補型融資渠道，健全與實體經濟發展相適應的多層次資本市場體系。(彭博)

企業要聞

據報東芝與威騰電子就賣產訴訟達成和解

引述消息報道，日本東證二部上市的東芝和美國威騰電子同意就前者計劃出售其閃存芯片業務而起的糾紛達成和解，為上述規模近180億美元的交易掃清一個主要障礙。據擬議的和解協議，東芝將與威騰電子保持合資關係。上述兩家公司將繼續共同投資芯片部門，以擴大生產能力。(彭博)

亞馬遜雲計算公司與中企開展數據合作,擴大中國業務

亞馬遜(Amazon.com)表示，旗下雲計算公司Amazon Web Services (AWS)將與中企寧夏西雲數據科技有限公司合作，提供客戶服務，以擴大其在中國的雲計算業務。(彭博)

小米擬擴大印度戰略布局,涉足電動車及支付業務

印度監管文件顯示小米擬銷售用於運輸的所有類型車輛，包括電動車及以其他方式發動的車輛，以及計劃開展非銀行金融業務，例如支付、放貸融資等業務。(彭博)

三星電子與八達通合作推流動支付服務

三星電子及八達通公布，將於Samsung Pay中加入八達通服務Smart Octopus，以透過近場通訊(NFC)技術於八達通支付裝置上可使用有關八達通流動支付錢包服務。(彭博)

中港兩地上市的H股股份

H股代碼	股份名稱	H股 收盤價 (港元)	動態市盈率	市淨率	H股/A股 價比(%)	H股代碼	股份名稱	H股 收盤價 (港元)	動態市盈率	市淨率	H股/A股 價比(%)	
939	建設銀行	6.64	5.90	0.84	(18.74)	895	東江環保*	10.88	16.52	2.32	(41.82)	
1398	工商銀行	6.00	6.42	0.91	(12.86)	1635	大眾公用	3.36	12.95	1.16	(37.09)	
1288	農業銀行	3.58	5.29	0.74	(17.94)	753	中國國航	8.06	13.02	1.23	(33.50)	
3988	中國銀行	3.72	5.33	0.67	(18.68)	670	東方航空	4.64	10.15	1.06	(44.65)	
3328	交通銀行	5.69	5.18	0.60	(23.40)	1055	南方航空	7.17	12.77	1.32	(41.86)	
3968	招商銀行	30.70	9.54	1.50	(8.16)	1919	中國遠洋	3.85	-	1.64	(52.12)	
998	中信銀行	4.83	4.81	0.56	(34.35)	2866	中海集運	1.54	7.03	1.08	(63.21)	
6818	光大銀行	3.58	4.80	0.52	(26.30)	1138	中海發展	4.04	14.53	0.50	(42.80)	
1988	民生銀行	7.67	4.86	0.66	(24.00)	2880	大連港	1.39	27.57	0.85	(58.34)	
2628	中國人壽	24.70	28.35	1.92	(32.36)	3369	秦港股份	2.64	13.55	0.93	(60.92)	
2318	中國平安	78.65	16.31	2.72	(6.32)	317	廣船國際	11.02	-	1.30	-	
2601	中國太保	38.40	23.73	2.24	(22.57)	2039	中集集團*	14.36	19.81	1.27	(39.56)	
1336	新華保險	52.35	28.54	2.24	(30.64)	1800	中國交建	8.62	6.64	0.70	(47.02)	
6030	中信證券	16.00	16.03	1.12	(25.81)	390	中國中鐵	5.71	8.03	0.82	(43.82)	
6837	海通證券	11.20	14.00	0.97	(32.63)	1186	中國鐵建	9.06	7.10	0.77	(33.81)	
2611	國泰君安	17.56	13.35	1.21	(23.97)	1766	中國中車	7.45	17.16	1.51	(42.66)	
1776	廣發證券*	15.50	12.12	1.24	(24.14)	525	廣深鐵路	4.64	28.67	1.00	(24.61)	
6886	華泰證券	15.36	15.12	1.09	(31.51)	177	寧滬高速	11.42	12.83	2.12	(0.66)	
6099	招商證券	11.78	11.12	0.87	(44.92)	548	深圳高速	7.50	10.70	1.07	(30.18)	
3958	東方證券	7.30	12.46	0.92	(59.51)	995	皖通高速	6.45	9.38	1.02	(56.41)	
6178	光大證券	9.79	13.20	0.78	(43.17)	107	成渝高速	2.79	7.75	0.52	(42.57)	
6881	銀河證券	5.62	9.28	0.77	(56.98)	2238	廣汽集團	17.86	11.41	1.98	(37.77)	
1375	中州證券	3.22	17.35	1.06	(54.86)	1211	比亞迪*	65.85	38.79	3.03	(10.02)	
857	中石油	5.21	33.58	0.68	(44.90)	2333	長城汽車	8.70	8.33	1.45	(37.94)	
386	中石化	5.51	10.24	0.79	(22.63)	2338	濰柴動力	7.99	8.13	0.83	(11.07)	
338	上石化	4.42	7.47	1.64	(40.87)	3606	福耀玻璃	30.50	21.16	3.72	(5.83)	
1033	石化油服	1.22	-	2.32	(62.78)	1108	洛陽玻璃	3.77	20.27	3.22	(82.56)	
2883	中海油田	7.23	-	0.85	(41.21)	38	一拖股份	3.19	27.64	0.56	(63.59)	
568	山東墨龍*	1.21	-	0.45	(78.35)	1157	中聯重科*	3.07	17.25	0.53	(38.59)	
1088	中國神華	18.96	7.13	1.08	(26.27)	564	鄭煤機	4.24	23.90	0.57	(48.41)	
1898	中煤能源	3.40	10.21	0.44	(49.67)	1057	浙江世寶*	2.51	31.30	1.13	(75.53)	
1171	兗州煤業	7.65	6.77	0.76	(50.24)	1072	東方電氣	6.18	-	0.57	(49.60)	
902	華能國際	4.87	23.71	0.76	(36.16)	2727	上海電氣	3.14	16.85	0.77	(61.52)	
991	大唐發電	2.17	6.21	0.60	(56.49)	2208	金風科技*	11.30	14.20	1.66	(42.51)	
1071	華電國際	2.86	49.75	0.57	(37.16)	42	東北電氣	1.64	-	6.66	-	
1618	中國中冶	2.24	7.34	0.63	(61.93)	187	京城機電	2.01	-	1.45	(74.71)	
347	鞍鋼股份*	7.22	14.11	0.96	(3.57)	300	沈機集團	停牌	-	-	-	
323	馬鋼股份	3.66	7.40	1.06	(26.79)	2607	上海醫藥	19.68	13.20	1.38	(31.37)	
1053	重慶鋼鐵	1.67	-	-	-	2196	復星醫藥	42.80	28.88	3.58	(15.34)	
2600	中國鋁業	4.87	56.46	1.65	-	1513	麗珠醫藥*	56.20	31.30	4.00	(30.80)	
358	江西銅業	11.16	28.08	0.70	(44.39)	874	白雲山	21.80	15.54	1.64	-	
2899	紫金礦業	2.52	23.75	1.66	(44.49)	719	新華製藥*	7.77	14.54	1.37	(54.61)	
3993	洛陽鉬業	4.74	33.89	2.33	(41.40)	168	青島啤酒	33.20	33.88	2.24	(11.98)	
914	海螺水泥	36.45	13.71	2.05	5.26	6116	拉夏貝爾	9.55	7.56	1.15	(47.37)	
2009	金隅股份	3.53	11.93	0.70	(48.20)	553	南京熊貓	4.38	31.02	1.03	(54.53)	
2202	萬科*	27.60	11.25	2.29	(20.84)	763	中興通訊*	27.95	-	3.43	(36.09)	
588	北京北辰	2.75	7.69	0.44	(58.13)	921	海信科龍*	8.58	9.10	2.04	(48.61)	
1065	創業環保	4.27	10.57	1.03	(71.37)	1812	晨鳴紙業*	12.94	8.93	1.35	(33.65)	
						811	新華文軒	6.13	#N/A	N/A	-	(60.55)

注*：其A股在深圳證券交易所上市。沒有"*"符號H股，其A股在上海證券交易所上市

來源：彭博、農銀國際證券

農銀國際業務發展部聯繫人

戴昕

angeladai@abci.com.hk

電話: (852) 2147 8810

農銀國際機構銷售部聯繫人

關寶娟

joycekwon@abci.com.hk

電話: (852) 2147 8838 / 2147 8855

林允文

vivianlin@abci.com.hk

電話: (852) 2147 8842

農銀國際研究部聯繫人

陳宋恩

philipchan@abci.com.hk

電話: (852) 2147 8805

周秀成

stevechow@abci.com.hk

電話: (852) 2147 8809

要下載最新的研究報告，請前往 <http://sec.abci.com.hk/eng/research/research.asp>
要下載過去的研究報告，請前往 http://www.abci.com.hk/en-us/research_report.php

陳宋恩及周秀成作為本研究報告全部或部分撰寫人，謹此證明有關就研究報告中提及的所有公司及/或該公司所發行的證券所做出的觀點，均屬分析員之個人意見。分析員亦在此證明，就研究報告內所做出的推薦或個人觀點，分析員并無直接或間接地收取任何補償。此外，分析員及分析員之關聯人士並沒有持有（除以下披露權益）研究報告內所推介股份的任何權益，並且沒有擔任研究報告內曾提及的上市法團的高級工作人員。

權益披露

農銀國際證券有限公司及/或與其聯屬公司，曾在過去12個月內，與本報告提及的公司有投資銀行業務關係。
陳宋恩持有中國農業銀行H股股份。

免責聲明

該報告只為客戶使用，并只在適用法律允許的情況下分發。本研究報告並不牽涉具體使用者的投資目標，財務狀況和特殊要求。該等資訊不得被視為購買或出售所述證券的要約或要約邀請。我等並不保證該等資訊的全部或部分可靠，準確，完整。該報告不應代替投資人自己的投資判斷。文中分析建立在大量的假設基礎上，我等并不承諾通知閣下該報告中的任何資訊或觀點的變動，以及由于使用不同的假設和標準，造成的與其它分析機構的意見相反或不一致。分析員（們）負責報告的準備，為市場訊息采集、整合或詮釋，或會與交易、銷售和其它機構人員接觸。農銀國際證券有限公司不負責文中資訊的更新。農銀國際證券有限公司對某一或某些公司內部部門的資訊進行控制，阻止內部流動或者進入其它部門及附屬機構。負責此研究報告的分析員的薪酬完全由研究部或高層管理者（不包括投資銀行）決定。分析員薪酬不取決于投行的收入，但或會與農銀國際證券有限公司的整體收入（包括投行和銷售部）有關。報告中所述證券未必適合在其它司法管轄區銷售或某些投資人。文中所述的投資價格和價值、收益可能會有波動，歷史表現不是未來表現的必然指示。外幣匯率可能對所述證券的價格、價值或收益產生負面影響。如需投資建議、交易執行或其它諮詢，請您聯繫當地銷售代表。農銀國際證券有限公司或任何其附屬機構、總監、員工和代理，都不為閣下因依賴該等資訊所遭受的任何損失而承擔責任。進一步的資訊可應要求而提供。

版權所有2017年農銀國際證券有限公司

該材料的任何部分未經農銀國際證券有限公司的書面許可不得複印、影印、複製或以任何其他形式分發

辦公地址: 香港中環，紅棉路8號，東昌大廈13樓，農銀國際證券有限公司

電話: (852) 2868 2183