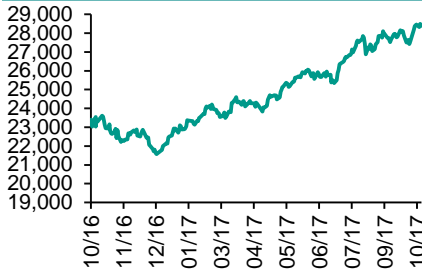
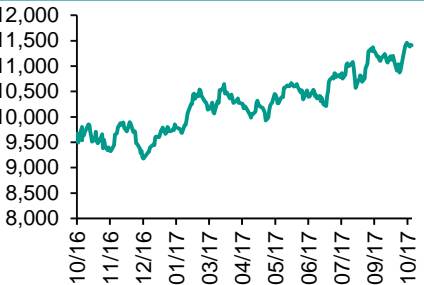
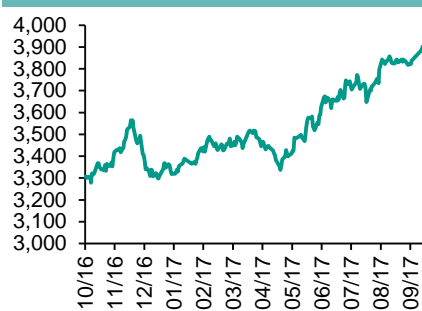
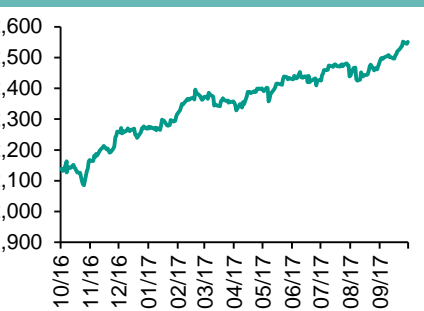


各股市走勢圖.....	1
股市短評.....	1
主要經濟數據公佈.....	1
主要新聞總結.....	1
國際經濟要聞.....	2
大中華經濟要聞.....	2
企業要聞.....	2
中港兩地上市的H股股份.....	3
免責聲明.....	4

每天導讀

各股市走勢圖

恒指走勢圖

國指走勢圖

滬深300走勢圖

標普500走勢圖


來源：彭博

股市短評

昨天美股僅納指下跌，道指和標普500指數均繼續創新高，主要受到部分公司業績影響；標普500指數中保健指數領漲，而金融指數跌幅較大。昨天歐洲三大股市表現一般，德國和法國股市持平，英國股市下跌。昨天恒指上漲，而國指下跌；港股11個行業指數表現不一，僅能源、電訊、公用事業指數上漲，原材料指數領跌。昨天上證綜指下跌，而深成指上漲；滬深300指數中10個行業指數表現不一，其中僅金融地產和電信業務指數上漲，可選消費指數領跌。昨天港股通（滬）全天使用額度為8.67億元，使用比例為8.26%；滬股通全天使用額度為2.19億元，使用比例為1.68%。港股通（深）全天使用額度為7.61億元，使用比例為7.25%；深股通全天使用額度為15.92億元，使用比例為12.25%。昨天滬深兩市兩融餘額微跌至9948億元，滬深兩市總交易量跌至4538億元。今天將公布美國9月新宅開工年率和建築許可年率、美國9月新宅開工年率、英國9月中領失業救濟金人數增減。同時，今晚凌晨美聯儲將會公布美聯儲褐皮書報告。

主要經濟數據公佈

國家	經濟指標	時間	市場預期	實際值	前值
美國	進口價格指數月環比	9月	0.6%	0.7%	0.6%
美國	工業產值(月環比)	9月	0.3%	0.3%	-0.7%*
美國	設備使用率	9月	76.2%	76.0%	75.8%*
歐元區	CPI 同比	9月	1.5%	1.5%	1.5%
歐元區	ZEW調查預期	10月	N/A	26.7	31.7
德國	ZEW調查預期	10月	20.0	17.6	17.0
英國	CPI 同比	9月	3.0%	3.0%	2.9%

來源：彭博 (*均為修正值)

主要新聞總結

- 美國住宅建商指數攀上5個月高點，表明樓市從颶風衝擊中復蘇
- 中共十九大發言人：中國去杠杆未對經濟產生明顯緊縮效應
- 美國、加拿大和墨西哥據稱同意延長NAFTA談判至2018年
- 中國財政部做市支持操作以3.3626%買入一年期國債
- 英國通脹率升至五年半高點，受食品和交通運輸成本推動
- 中國民航局：9月份航空客運量增長11.5%
- 澳大利亞央行預計未來一年經濟逐步增長，受低利率支撐
- 中國前三季度對外直接投資同比下降41.9%

指數	收市	日比(%)	5日(%)
恒生	28,697.49	0.02	0.73
H股	11,568.31	(0.30)	1.31
紅籌	4,396.24	0.13	0.46
HSC大型股	2,399.25	(0.06)	0.42
HSC中型股	5,441.16	(0.49)	0.09
AH股溢價	126.43	(0.36)	(0.84)
滬深300	3,913.07	(0.01)	0.60
富時中國A50	12,335.75	0.02	1.00
上證180	8,417.13	(0.15)	0.57
上證380	5,773.35	(0.04)	(1.25)
臺北加權	10,777.36	0.51	1.28
日經225	21,326.53	0.38	2.18
道瓊斯	22,997.44	0.18	0.73
標普500	2,559.36	0.07	0.34
納斯達克	6,623.66	(0.01)	0.55
德國DAX 30	12,995.06	(0.07)	0.35
富時100	7,516.17	(0.14)	(0.29)
法國CAC 40	5,361.37	(0.03)	(0.04)

商品期貨/指數	市價	日比(%)	5日(%)
紐約期油(美元/桶)	52.01	0.25	1.38
紐約期金(美元/t oz)	1,283.00	(1.30)	(0.59)
標普高盛商品指數	403.24	(0.35)	1.19
CRB大宗商品期貨價格指數	184.24	(0.21)	0.57
羅傑斯國際商品指數	2,289.68	(0.43)	0.68

外匯	匯率	5日(%)	1個月(%)
港元兌人民幣	0.8464	0.52	0.61
美元兌人民幣	6.6088	0.53	0.51
美元兌港元	7.8079	0.02	(0.11)
美元兌日元	112.18	(0.29)	0.54
歐元兌美元	1.1773	(0.73)	(1.51)
英鎊兌美元	1.3195	(0.21)	(2.22)
澳元兌美元	0.7846	0.74	(1.41)

政府債券	收益率(%)	5日(bps)	1個月(bps)
中國(10年期)	3.7460	9.20	14.10
香港(10年期)	1.59200	(8.50)	18.30
美國(10年期)	2.29800	(5.01)	6.93

來源：彭博

國際經濟要聞

美國住宅建商指數攀上5個月高點，表明樓市從颶風衝擊中復蘇

全美住宅建築商協會(NAHB)/富國銀行發布的數據顯示，房屋建築商的信心反彈至五個月高點，表明幾場嚴重颶風引發的崩盤擔憂已得到緩解。信心指數從9月份未經修訂的64上升至68（估計64）。六個月銷售前景指數上漲5點至78點，追平2005年以來最高水平。（彭博）

美國、加拿大和墨西哥據稱同意延長NAFTA談判至2018年

據一名熟悉談判情況的匿名人士透露，美國貿易代表Robert Lighthizer、墨西哥經濟部長Ildefonso Guajardo和加拿大外交部長Chrystia Freeland同意延長北美自貿協定談判時間。知情人士稱，美方想要更多的時間，提出延長談判。下一輪談判定于11月17日進行。（彭博）

英國通脹率升至五年半高點，受食品及交通運輸成本推動

英國9月份通脹率攀升至逾五年來的最高水平，受食品及交通運輸成本的推動。英國國家統計局周二在倫敦表示，消費物價同比上漲3%，創2012年4月以來最快增速，高于8月份的同比上漲2.9%。9月份核心通脹維持在2.7%不變，是2011年12月以來的最高水平。（彭博）

澳大利亞央行預計未來一年經濟逐步增長，受低利率支撐

澳大利亞央行在10月3日會議紀要中表示，第二季度國內生產總值(GDP)的增長情況證實，前一個季度的疲軟表現部分僅僅是暫時的，而且該數據符合未來一年經濟將逐步增長的預期；考慮到現有情況，政策委員會認為在這次會議上按兵不動，有利于經濟持續增長和逐步實現通脹目標。（彭博）

大中華經濟要聞

中共十九大發言人：中國去杠杆未對經濟產生明顯緊縮效應

中共十九大發言人廬震在發布會表示，不能把去杠杆和穩增長對立起來看；目前，去杠杆已經取得初步成效，沒有對經濟產生明顯的緊縮效應。他表示，從長期看，主動去杠杆有利于消除影響經濟平穩健康發展的風險隱患，增強經濟中長期發展韌勁。（彭博）

中國財政部做市支持操作以3.3626%買入一年期國債

中國貨幣網公告顯示，中國財政部10月17日對一年期國債17付息國債09進行了隨買做市支持操作。成交量為4.8億元人民幣，中標參考收益率為3.3626%。（彭博）

中國民航局：9月份航空客運量增長11.5%

中國民航局在新聞稿中發布數據。9月份國內航空客運量增長12%，國際航空客運量增長7.5%。9月份國內航空貨運量同比增加2.9%，國際航空貨運量同比增加18.4%。（彭博）

中國前三季度對外直接投資同比下降41.9%

中國商務部公告稱，前三季度境內投資者對外累計實現非金融類直接投資780.3億美元，同比下降41.9%，非理性對外投資得到進一步有效遏制。（彭博）

企業要聞

晶苑國際香港IPO吸引維多利亞的秘密所有者作為基石投資者

據彭博周二得到的交易文件，這家公司以每股7.30-8.80港元的價格，發行5.093億股股份。優衣庫服裝連鎖店的運營商迅銷也是晶苑的客戶，已同意認購價值2,000萬美元的股份。文件顯示，擁有“維多利亞的秘密”品牌的L Brands Inc.，承諾買入1,000萬美元的股份。（彭博）

玩具反鬥城據悉為20億美元亞洲業務探索各種可能方案

不具名知情人士稱，這家美國連鎖公司及其亞洲合資夥伴馮氏兄弟一直在與投行溝通，研究亞洲業務在香港上市的可行性。知情人士表示，對該業務的上市估值可能最高達20億美元。（彭博）

金融時報：淡水河谷正就New Caledonia鎳礦股權與中國格林美等談判

《金融時報》引述知情人士報道稱，淡水河谷正在與豐業銀行合作出售世界最大鎳礦之一Vale New Caledonia的股權。知情者表示，該公司與中國企業就可能的出售事宜進行了談判，其中包括與中國的格林美。（彭博）

高盛第三季度投資銀行業務收入超預期

高盛公布的數據顯示，第三季度投資銀行業務收入超過了分析師的預估均值。第三季度投資銀行業務收入18億美元；FICC銷售和交易收入為14.5億美元；股票銷售和交易收入16.7億美元。（彭博）

中港兩地上市的H股股份

H股代碼	股份名稱	H股 收盤價 (港元)	動態市盈率	市淨率	H股/A股 價比(%)	H股代碼	股份名稱	H股 收盤價 (港元)	動態市盈率	市淨率	H股/A股 價比(%)
939	建設銀行	7.03	6.30	0.92	(15.97)	895	東江環保*	12.50	16.87	2.58	(38.61)
1398	工商銀行	6.35	6.87	0.99	(12.62)	1635	大眾公用	3.54	13.62	1.22	(42.06)
1288	農業銀行	3.67	5.57	0.79	(17.40)	753	中國國航	6.69	10.79	1.01	(34.85)
3988	中國銀行	4.09	5.90	0.75	(16.40)	670	東方航空	3.88	8.47	0.88	(50.62)
3328	交通銀行	6.09	5.59	0.66	(18.20)	1055	南方航空	5.47	9.72	1.00	(42.64)
3968	招商銀行	30.50	9.86	1.55	(4.51)	1919	中國遠洋	4.00	-	1.70	(51.43)
998	中信銀行	5.18	5.14	0.61	(30.97)	2866	中海集運	1.76	8.02	1.23	(61.41)
6818	光大銀行	3.84	4.96	0.66	(20.93)	1138	中海發展	4.43	15.85	0.55	(41.42)
1988	民生銀行	7.54	4.80	0.66	(21.61)	2880	大連港	1.36	26.91	0.83	(60.45)
2628	中國人壽	24.25	27.77	1.88	(27.28)	3369	秦港股份	2.75	14.08	0.97	(71.16)
2318	中國平安	64.90	14.93	2.36	(5.21)	317	廣船國際	14.24	218.31	1.64	-
2601	中國太保	35.85	22.10	2.09	(21.71)	2039	中集集團*	15.18	24.96	1.38	(30.79)
1336	新華保險	47.85	26.03	2.05	(30.45)	1800	中國交建	9.97	7.66	0.81	(44.57)
6030	中信證券	18.12	18.33	1.29	(14.33)	390	中國中鐵	6.72	9.43	0.96	(35.52)
6837	海通證券	13.04	16.26	1.13	(24.98)	1186	中國鐵建	10.08	7.88	0.86	(28.62)
2611	國泰君安	18.02	11.82	1.29	(27.42)	1766	中國中車	7.43	17.08	1.50	(37.19)
1776	廣發證券*	17.64	13.76	1.41	(20.00)	525	廣深鐵路	4.60	28.36	0.98	(19.40)
6886	華泰證券	17.94	17.02	1.29	(29.29)	177	寧滬高速	12.42	14.36	2.41	5.53
6099	招商證券	13.60	13.22	1.25	(42.97)	548	深圳高速	8.08	11.51	1.15	(29.36)
3958	東方證券	8.23	15.24	1.06	(55.35)	995	皖通高速	6.01	8.72	0.95	(61.32)
6178	光大證券	10.84	14.60	0.88	(40.04)	107	成渝高速	3.16	8.56	0.60	(42.37)
6881	銀河證券	7.07	11.64	0.97	(58.57)	2238	廣汽集團	19.56	12.47	2.17	(41.92)
1375	中州證券	3.78	20.32	1.24	(64.89)	1211	比亞迪*	77.70	40.99	3.67	(2.40)
857	中石油	5.05	38.30	0.65	(46.91)	2333	長城汽車	11.00	10.50	1.83	(27.45)
386	中石化	5.82	11.03	0.83	(15.38)	2338	濰柴動力	9.06	9.20	0.94	(2.33)
338	上石化	4.84	8.16	1.80	(33.62)	3606	福耀玻璃	28.85	19.97	3.51	(6.10)
1033	石化油服	1.36	-	2.58	(62.99)	1108	洛陽玻璃	4.59	53.23	3.90	(84.36)
2883	中海油田	6.91	-	0.81	(48.43)	38	一拖股份	3.95	34.15	0.69	(62.14)
568	山東墨龍*	1.37	-	0.51	(76.72)	1157	中聯重科*	3.87	24.19	0.67	(30.02)
1088	中國神華	19.16	7.98	1.13	(19.93)	564	鄭煤機	4.45	37.48	0.61	(49.11)
1898	中煤能源	3.76	11.27	0.48	(48.51)	1057	浙江世寶*	3.01	31.27	1.36	(78.56)
1171	兗州煤業	7.87	6.95	0.78	(46.63)	1072	東方電氣	8.06	-	0.74	(34.16)
902	華能國際	4.99	24.24	0.78	(38.44)	2727	上海電氣	3.61	19.33	0.88	(61.81)
991	大唐發電	2.54	7.25	0.70	(52.13)	2208	金風科技*	10.28	12.89	1.50	(37.41)
1071	華電國際	3.22	55.88	0.64	(37.64)	42	東北電氣	1.95	-	7.90	-
1618	中國中冶	2.64	9.37	0.75	(55.85)	187	京城機電	2.45	-	1.68	(71.71)
347	鞍鋼股份*	7.30	14.22	0.97	(6.12)	300	沈機集團	停牌	-	-	-
323	馬鋼股份	3.97	10.60	1.21	(25.51)	2607	上海醫藥	20.20	13.52	1.41	(30.23)
1053	重慶鋼鐵	1.72	-	-	-	2196	復星醫藥	36.70	24.71	3.06	(17.47)
2600	中國鋁業	7.01	81.09	2.37	-	1513	麗珠醫藥*	50.55	28.09	3.59	(30.01)
358	江西銅業	13.26	33.29	0.83	(40.12)	874	白雲山	21.80	15.90	1.66	(35.20)
2899	紫金礦業	2.85	26.80	1.87	(38.32)	719	新華製藥*	8.97	19.31	1.63	(57.83)
3993	洛陽鉬業	4.65	47.45	3.55	(44.34)	168	青島啤酒	31.30	31.87	2.11	(17.48)
914	海螺水泥	31.30	11.75	1.75	9.45	6116	拉夏貝爾	10.62	8.39	1.28	(67.91)
2009	金隅股份	3.96	13.35	0.79	(45.77)	553	南京熊貓	5.45	38.51	1.28	(59.11)
2202	萬科*	26.20	10.66	2.17	(15.41)	763	中興通訊*	29.45	-	3.60	(18.18)
588	北京北辰	2.92	8.15	0.47	(57.40)	921	海信科龍*	10.78	11.40	2.55	(39.78)
1065	創業環保	5.12	13.28	1.31	(74.16)	1812	晨鳴紙業*	14.50	9.98	1.51	(33.74)
						811	新華文軒	6.81	8.95	0.85	(62.68)

注*: 其A股在深圳證券交易所上市。沒有"*"符號H股, 其A股在上海證券交易所上市

來源: 彭博、農銀國際證券

農銀國際業務發展部聯繫人

戴昕
angeladai@abci.com.hk
電話: (852) 2147 8810

農銀國際機構銷售部聯繫人

關寶娟
joycekwan@abci.com.hk
電話: (852) 2147 8838 / 2147 8855
林允文
yivianlin@abci.com.hk
電話: (852) 2147 8842

農銀國際研究部聯繫人

陳宋恩
philipchan@abci.com.hk
電話: (852) 2147 8805
周秀成
stevechow@abci.com.hk
電話: (852) 2147 8809

要下載最新的研究報告，請前往 <http://sec.abci.com.hk/eng/research/research.asp>
要下載過去的研究報告，請前往 http://www.abci.com.hk/en-us/research_report.php

陳宋恩及周秀成作為本研究報告全部或部分撰寫人，謹此證明有關就研究報告中提及的所有公司及/或該公司所發行的證券所做出的觀點，均屬分析員之個人意見。分析員亦在此證明，就研究報告內所做出的推薦或個人觀點，分析員并無直接或間接地收取任何補償。此外，分析員及分析員之關聯人士並沒有持有（除以下披露權益）研究報告內所推介股份的任何權益，並且沒有擔任研究報告內曾提及的上市法團的高級工作人員。

權益披露

農銀國際證券有限公司及/或與其聯屬公司，曾在過去12個月內，與本報告提及的公司有投資銀行業務關係。
陳宋恩持有中國農業銀行H股股份。

免責聲明

該報告只為客戶使用，并只在適用法律允許的情況下分發。本研究報告並不牽涉具體使用者的投資目標，財務狀況和特殊要求。該等資訊不得被視為購買或出售所述證券的要約或要約邀請。我等並不保證該等資訊的全部或部分可靠，準確，完整。該報告不應代替投資人自己的投資判斷。文中分析建立于大量的假設基礎上，我等并不承諾通知閣下該報告中的任何資訊或觀點的變動，以及由于使用不同的假設和標準，造成的與其它分析機構的意見相反或不一致。分析員（們）負責報告的準備，為市場訊息采集、整合或詮釋，或會與交易、銷售和其它機構人員接觸。農銀國際證券有限公司不負責文中資訊的更新。農銀國際證券有限公司對某一或某些公司內部部門的資訊進行控制，阻止內部流動或者進入其它部門及附屬機構。負責此研究報告的分析員的薪酬完全由研究部或高層管理者（不包括投資銀行）決定。分析員薪酬不取決于投行的收入，但或會與農銀國際證券有限公司的整體收入（包括投行和銷售部）有關。報告中所述證券未必適合在其它司法管轄區銷售或某些投資人。文中所述的投資價格和價值、收益可能會有波動，歷史表現不是未來表現的必然指示。外幣匯率可能對所述證券的價格、價值或收益產生負面影響。如需投資建議、交易執行或其它諮詢，請您聯繫當地銷售代表。農銀國際證券有限公司或任何其附屬機構、總監、員工和代理，都不為閣下因依賴該等資訊所遭受的任何損失而承擔責任。進一步的資訊可應要求而提供。

版權所有2017年農銀國際證券有限公司

該材料的任何部分未經農銀國際證券有限公司的書面許可不得複印、影印、複製或以任何其他形式分發

辦公地址: 香港中環，紅棉路8號，東昌大廈13樓，農銀國際證券有限公司
電話: (852) 2868 2183