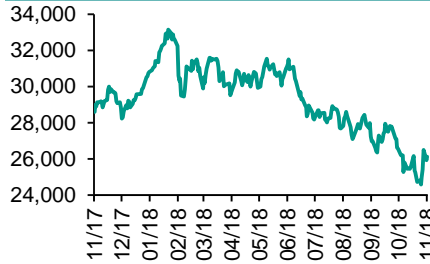


各股市走势图 ..... 1  
股市短评 ..... 1  
主要经济数据公布 ..... 1  
主要新闻总结 ..... 1  
国际经济要闻 ..... 2  
大中华经济要闻 ..... 2  
企业要闻 ..... 2  
中港两地上市的 H 股股份 ..... 3  
免责声明 ..... 4

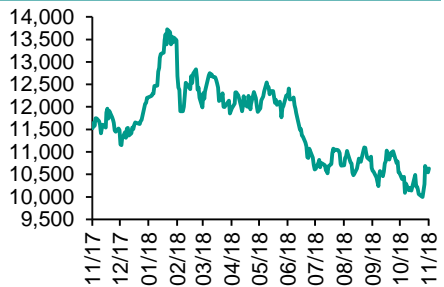
# 每天导读

## 各股市走势图

恒指走势图



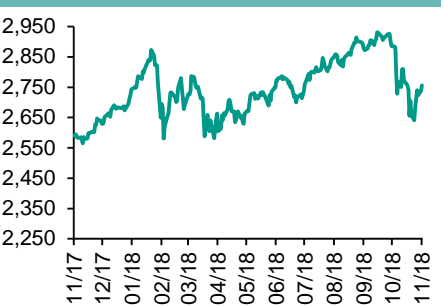
国指走势图



沪深300走势图



标普500走势图



来源：彭博

## 股市短评

昨天美国股市三大股指均上升。美国将举行中期选举，市场焦点在国会两院控制权会否易手，大市观望气氛浓厚，美股交投偏淡。标普500指数10个行业指数均上升，其中原材料指数领涨。昨天欧洲三大股市均下跌。昨天恒指及国指均上升，国指升幅较大。港股11个行业指数表现不一，其中消费服务业指数领涨，能源业指数领升。因为内地推出减税刺激消费的政策，有利消费服务股，昨日消费服务业指数造好。国际能源署署长法提赫·比罗尔在伦敦出席石油和货币会议时表示，中国在今年10月或11月将超越日本，成为全球最大的天然气进口国，利好能源业指数。由于市场观望将展开的美国中期选举，国内股市交投明显缩减，市场观望氛围加重。昨天上证综指及深成指均下跌。沪深300指数10个行业指数表现不一，其中能源指数领涨，可选消费指数领跌。昨天沪股通北向净卖出7.65亿人民币，南向净买入0.19亿港元。深股通北向净卖出10.30亿人民币，南向净卖出0.63亿港元。今天将公布新西兰第三季度失业率及美国中期选举结果。

## 主要经济数据公布

国家	经济指标	时间	市场预期	实际值	前值
欧元区	CPI 月环比	10月	N/A	0.4%	-0.4%
欧元区	CPI 同比	10月	N/A	2.1%	1.9%
欧元区	工厂订单月环比	10月	-0.5%	0.3%	2.5%*
欧元区	PPI同比	10月	4.3%	4.5%	4.3%*
欧元区	Markit欧元区综合采购经理指数	10月	52.7	53.1	52.7

来源：彭博 (\*均为修正值)

## 主要新闻总结

- 澳洲维持利率1.5厘，符预期
- 日内阁通过与欧盟经济伙伴关系协定
- 欧元区财长会促意大利修订预算
- API: 上周美国原油库存增加780万桶
- 肖亚庆: 支持中央海运企业与各方深化合作
- 人行论文: 区块链投融资领域泡沫明显
- 商务部料未来5年内内地服务进口占全球10%
- 中证监发布停复牌指导意见，禁随意停牌

指数	收市	日比(%)	5日(%)
恒生	26,120.96	0.72	7.16
H股	10,632.64	0.83	6.25
红筹	4,262.20	1.29	(4.67)
HSC大型股	2,042.62	0.32	(5.36)
HSC中型股	3,990.05	(1.42)	(6.62)
AH股溢价	119.29	(1.03)	(0.01)
沪深300	3,243.15	(0.60)	4.27
富时中国A50	10,836.34	(3.90)	(6.54)
上证180	6,966.30	(2.92)	(5.43)
上证380	3,788.36	(2.26)	(5.12)
台北加权	9,516.32	0.29	(4.59)
日经225	22,147.75	2.56	2.06
道琼斯	25,635.01	0.68	3.06
标普500	2,755.45	0.63	2.71
纳斯达克	7,375.96	0.64	2.99
德国DAX 30	11,335.48	1.20	(1.64)
富时100	7,026.32	1.25	(0.23)
法国CAC 40	4,989.35	0.44	(1.27)

商品期货/指数	市价	日比(%)	5日(%)
纽约期油(美元/桶)	66.69	(0.52)	0.39
纽约期金(美元/t oz)	1,231.30	0.30	(0.17)
标普高盛商品指数	465.41	(0.57)	(2.09)
CRB大宗商品期货价格指数	193.42	0.00	(1.25)
罗杰斯国际商品指数	2,468.08	(1.01)	(2.06)

外汇	汇率	5日(%)	1个月(%)
港元兑人民币	0.8892	0.45	1.02
美元兑人民币	6.9744	0.51	1.24
美元兑港元	7.8435	0.06	0.21
美元兑日元	112.35	(0.08)	(1.41)
欧元兑美元	1.1375	(0.84)	(1.75)
英镑兑美元	1.2801	(1.40)	(1.85)
澳元兑美元	0.7062	(0.34)	(2.24)

政府债券	收益率(%)	5日(bps)	1个月(bps)
中国(10年期)	3.5290	(7.40)	(9.60)
香港(10年期)	2.36200	(11.50)	(4.60)
美国(10年期)	3.08310	(8.45)	2.19

来源：彭博

国际经济要闻

澳洲维持利率1.5厘，符预期

澳洲央行公布维持利率于1.5厘，符合市场预期。澳洲央行指出，低利率能支持经济，而该国于失业和通胀方面预计将逐渐取得进展，预期失业率将逐步下降，2020年将达到4.75%；2019年通胀率将在2.25%，2020年略为上升。(彭博)

日内阁通过与欧盟经济伙伴关系协定

日本政府内阁通过与欧盟的经济伙伴关系协定(EPA)，争取在本届国会期间获得通过，如欧日均在年内完成国会程序，协定将于明年2月1日生效。日欧EPA生效后，日本进口的奶酪、猪肉等关税将被撤销或下调，日本消费者将可用较低价格购入欧洲产农畜产品。(彭博)

欧元区财长会促意大利修订预算

欧元区各成员国财长在周一的每月例会上讨论意大利情况，会后就意大利预算草案发表声明，称各国财长同意欧盟委员会的评估，认定意大利2019年预算草案违反欧盟的规则，期待意大利根据欧盟规则修改预算。(彭博)

API: 上周美国原油库存增加780万桶

美国石油协会(API)表示，上周美国原油库存增幅远超预期，因炼厂减产，但汽油和馏分油库存下降。截至11月2日一周，美国原油库存增加780万桶，至4.32亿桶，市场原预期为增加240万桶。(彭博)

大中华经济要闻

肖亚庆: 支持中央海运企业与各方深化合作

国资委主任肖亚庆在全球贸易与供应链峰会暨国际海运年会上表示，支持中央海运企业与各方深化合作，共同促进「一带一路」互联互通，共同完善全球海运网络，共同提升海运供应链水平，共同分享改革发展成果。(彭博)

人行论文: 区块链投融资领域泡沫明显

人民银行发表工作论文表示，目前区块链投融资领域泡沫明显，投机炒作、市场操纵甚至违法违规等行为普遍，特别是涉及公开发行交易的Token项目。政府有关部门应加强监管，防范金融风险。(彭博)

商务部料未来5年内内地服务进口占全球10%

中国商务部发布《中国服务进口报告》，预计未来5年，中国服务进口规模累计超过2.5万亿美元，占全球服务进口的比重超过10%。(彭博)

中证监发布停复牌指导意见，禁随意停牌

中国证监会发布《关于完善上市公司股票停复牌制度的指导意见》，即时生效。上市公司发生重大事项，应当按照及时披露的原则，分阶段披露有关事项的具体情况，不得以相关事项不确定为由随意申请股票停牌。(彭博)

企业要闻

雅居乐首10月预售金额增23%

雅居乐集团公布，今年首10个月累积预售金额782.9亿元，按年增23.1%。期内，累积预售建筑面积为604万平方米；平均预售价为每平方米1.3万元。单计10月，预售金额81.3亿元，按年增25.08%；预售建筑面积67万平方米，平均预售价为每平方米1.21万元。(彭博)

南航获准发百亿人民币公司债

南方航空在上交所发出公告，表示收到中证监批复，核准该公司向合格投资者公开发行面值总额不超过100亿元人民币的公司债券。债券将采用分期发行方式，首期发行将于12个月内完成；其余各期于24个月内完成。(彭博)

龙光地产10月合约销售额增43%

龙光地产宣布，10月份合约销售额约50.3亿元(人民币，下同)，按年增长42.8%。合约销售面积约37万平方米，合约销售单价约为13254元。今年首10个月合约销售额约598.7亿元，按年增长71.5%。(彭博)

博华太平洋发3亿债券

博华太平洋公布，配售本金总额最高3亿元的债券。债券到期日分别为3年、4年半、5年半及7年半；其中，3年债券年息率5.25厘，其余均为6厘。该公司指出，发行债券所得款项净额用作一般企业用途。(彭博)

**中港两地上市的H股股份**

H股代码	股份名称	H股 收盘价 (港元)	动态市盈率	市净率	H股/A股 价比(%)	H股代码	股份名称	H股 收盘价 (港元)	动态市盈率	市净率	H股/A股 价比(%)	
939	建设银行	6.28	5.33	0.74	(20.37)	1065	创业环保	2.81	6.99	0.64	(63.75)	
1398	工商银行	5.28	5.70	0.80	(15.25)	895	东江环保*	7.91	11.73	1.61	(36.12)	
1288	农业银行	3.46	5.01	0.66	(19.60)	1635	大众公用	2.47	16.29	0.92	(32.12)	
3988	中国银行	3.36	4.94	0.58	(19.40)	753	中国国航	6.14	10.14	0.88	(23.78)	
3328	交通银行	5.82	5.37	0.61	(12.74)	670	东方航空	4.16	12.38	0.92	(24.34)	
3968	招商银行	30.85	8.48	1.38	(1.68)	1055	南方航空	4.09	6.88	0.71	(38.78)	
998	中信银行	4.82	4.71	0.54	(26.62)	1919	中国远洋	2.81	30.36	1.22	(32.04)	
6818	光大银行	3.50	4.70	0.57	(21.55)	2866	中海集运	0.82	14.49	0.52	(66.92)	
1988	民生银行	5.72	3.59	0.46	(19.28)	1138	中海发展	4.32	21.97	0.56	(25.55)	
6196	郑州银行*	4.04	4.39	0.74	(35.16)	2880	大连港	1.01	20.91	0.64	(52.57)	
2628	中国人寿	15.80	10.97	1.23	(35.28)	3369	秦港股份	1.66	7.55	0.59	(51.53)	
2318	中国平安	72.75	11.22	2.24	4.15	317	广船国际	5.36	-	0.59	(48.17)	
2601	中国太保	28.90	14.17	1.67	(23.45)	2039	中集集团*	6.93	5.34	0.60	(41.36)	
1336	新华保险	36.30	12.65	1.53	(30.08)	1800	中国交建	7.22	5.71	0.57	(46.01)	
6030	中信证券	13.28	11.95	0.95	(29.21)	390	中国中铁	6.78	7.92	0.90	(15.36)	
6837	海通证券	7.55	10.16	0.66	(26.20)	1186	中国铁建	9.38	6.65	0.71	(17.40)	
2611	国泰君安	16.32	14.77	1.14	(1.39)	1766	中国中车	6.85	15.67	1.37	(25.21)	
1776	广发证券*	9.67	9.10	0.78	(27.01)	525	广深铁路	2.79	15.33	0.61	(16.05)	
6886	华泰证券	11.92	8.03	0.84	(32.48)	177	宁沪高速	9.76	10.45	1.75	(5.53)	
6099	招商证券	8.10	11.90	0.61	(43.61)	548	深圳高速	6.80	7.96	0.94	(23.79)	
3958	东方证券	5.00	11.47	0.61	(51.60)	995	皖通高速	4.44	5.87	0.68	(23.33)	
6178	光大证券	6.63	13.94	0.56	(37.40)	107	成渝高速	2.31	5.57	0.44	(35.73)	
6881	银河证券	3.70	10.45	0.52	(51.99)	2238	广汽集团	7.26	5.41	0.90	(38.39)	
6882	中信建投	4.29	7.21	0.68	(53.16)	1211	比亚迪*	50.10	49.66	2.41	(6.14)	
1375	中州证券	1.82	13.61	0.62	(64.65)	2333	长城汽车	4.09	5.29	0.65	(37.41)	
857	中石油	5.58	23.34	0.75	(40.68)	2338	潍柴动力	7.77	6.45	1.49	(8.89)	
386	中石化	6.41	10.50	0.96	(8.68)	3606	福耀玻璃	22.25	13.69	2.61	(4.55)	
338	上石化	3.41	4.61	1.15	(43.21)	1108	洛阳玻璃	2.25	25.89	0.89	(83.10)	
1033	石化油服	0.89	-	2.44	(58.64)	38	一拖股份	1.84	-	0.32	(62.28)	
2883	中海油田	7.28	1,180.45	0.91	(32.48)	1157	中联重科*	2.54	1.62	0.48	(30.84)	
568	山东墨龙*	1.26	14.04	0.47	(74.23)	564	郑煤机	4.17	9.67	0.58	(42.97)	
1088	中国神华	17.50	6.71	0.99	(21.19)	1057	浙江世宝*	0.97	-	0.46	(75.88)	
1898	中煤能源	3.41	8.62	0.44	(42.46)	1072	东方电气	3.92	11.12	0.39	(48.45)	
1171	兖州煤业	7.35	3.76	0.66	(35.73)	2727	上海电气	2.54	10.94	0.59	(57.78)	
902	华能国际	4.20	21.72	0.68	(38.48)	2208	金风科技*	6.16	5.75	1.00	(46.18)	
991	大唐发电	1.70	12.29	0.59	(53.71)	42	东北电气	0.70	-	-	(69.24)	
1071	华电国际	2.75	14.48	0.55	(36.76)	187	京城机电	1.24	12.77	0.83	(73.67)	
1618	中国中冶	1.92	6.93	0.54	(45.90)	300	沈机集团	停牌	-	-	-	
2068	中铝国际	2.74	9.43	0.69	(60.07)	2607	上海医药	16.52	11.16	1.11	(22.91)	
347	鞍钢股份*	6.27	5.53	0.78	(3.21)	2196	复星医药	24.10	17.74	2.09	(16.51)	
323	马钢股份	4.22	4.16	1.02	(10.18)	1513	丽珠医药*	21.75	12.33	1.30	(30.00)	
1053	重庆钢铁	1.10	2.82	0.50	(46.35)	874	白云山	23.45	8.41	1.62	(36.54)	
2600	中国铝业	2.86	28.31	0.74	(31.39)	719	新华制药*	3.84	9.30	0.84	(40.52)	
358	江西铜业	8.42	12.99	0.53	(42.51)	168	青岛啤酒	29.95	25.35	2.01	(7.34)	
2899	紫金矿业	2.94	12.94	1.70	(23.70)	6116	拉夏贝尔	6.91	7.27	0.84	(33.98)	
3993	洛阳钼业	2.63	9.54	1.27	(37.92)	1533	庄园牧场*	6.13	11.83	0.90	(56.61)	
914	海螺水泥	39.40	8.37	1.94	12.81	553	南京熊猫	2.15	15.36	0.52	(59.82)	
2009	金隅股份	2.20	6.05	0.49	(39.73)	763	中兴通讯*	11.78	-	1.99	(40.08)	
2202	万科*	23.85	7.81	1.73	(12.31)	6869	长飞光纤*	18.52	#N/A	N/A	1.87	(54.78)
588	北京北辰	1.99	4.23	0.31	(32.06)	921	海信科龙*	5.67	3.42	1.06	(24.66)	
1528	美凯龙	6.73	4.45	0.53	(45.94)	1812	晨鸣纸业*	4.33	3.73	0.63	(30.12)	
						811	新华文轩	4.87	6.13	0.65	(50.09)	

注\*：其A股在深圳证券交易所上市。没有"\*"符号H股，其A股在上海证券交易所上市

来源：彭博、农银国际证券

**农银国际业务发展部联系人**

**戴昕**  
[angeladai@abci.com.hk](mailto:angeladai@abci.com.hk)  
电话: (852) 2147 8810

**农银国际机构销售部联系人**

**关宝娟**  
[joycekwan@abci.com.hk](mailto:joycekwan@abci.com.hk)  
电话: (852) 2147 8838 / 2147 8855  
**林允文**  
[vivianlin@abci.com.hk](mailto:vivianlin@abci.com.hk)  
电话: (852) 2147 8842

**农银国际研究部联系人**

**陈宋恩**  
[philipchan@abci.com.hk](mailto:philipchan@abci.com.hk)  
电话: (852) 2147 8805  
**周秀成**  
[stevechow@abci.com.hk](mailto:stevechow@abci.com.hk)  
电话: (852) 2147 8809

要下载最新的研究报告，请前往 <http://sec.abci.com.hk/eng/research/research.asp>  
要下载过去的研究报告，请前往 [http://www.abci.com.hk/en-us/research\\_report.php](http://www.abci.com.hk/en-us/research_report.php)

陈宋恩及周秀成作为本研究报告全部或部分撰写人，谨此证明有关就研究报告中提及的所有公司及/或该公司所发行的证券所做出的观点，均属分析员之个人意见。分析员亦在此证明，就研究报告内所做出的推荐或个人观点，分析员并无直接或间接地收取任何补偿。此外，分析员及分析员之关联人士并没有持有（除以下披露权益）研究报告内所推介股份的任何权益，并且没有担任研究报告内曾提及的上市法团的高级工作人员。

**权益披露**

农银国际证券有限公司及/或与其附属公司，曾在过去12个月内，与本报告提及的公司有投资银行业务关系。  
陈宋恩持有中国农业银行H股股份。

**免责声明**

该报告只为客户使用，并只在适用法律允许的情况下分发。本研究报告并不牵涉具体使用者的投资目标，财务状况和特殊要求。该等资讯不得被视为购买或出售所述证券的要约或要约邀请。我等并不保证该等资讯的全部或部分可靠，准确，完整。该报告不应代替投资人自己的投资判断。文中分析建立于大量的假设基础上，我等并不承诺通知阁下该报告中的任何资讯或观点的变动，以及由于使用不同的假设和标准，造成的与其它分析机构的意见相反或不一致。分析员（们）负责报告的准备，为市场讯息采集、整合或诠释，或会与交易、销售和其它机构人员接触。农银国际证券有限公司不负责文中资讯的更新。农银国际证券有限公司对某一或某些公司内部部门的资讯进行控制，阻止内部流动或者进入其它部门及附属机构。负责此研究报告的分析员的薪酬完全由研究部或高层管理者（不包括投资银行）决定。分析员薪酬不取决于投行的收入，但或会与农银国际证券有限公司的整体收入（包括投行和销售部）有关。报告中所述证券未必适合在其它司法管辖区销售或某些投资人。文中所述的投资价格和价值、收益可能会有波动，历史表现不是未来表现的必然指示。外币汇率可能对所述证券的价格、价值或收益产生负面影响。如需投资建议、交易执行或其它咨询，请您联系当地销售代表。农银国际证券有限公司或其附属机构、总监、员工和代理，都不为阁下因依赖该等资讯所遭受的任何损失而承担责任。进一步的资讯可应要求而提供。

版权所有2018年农银国际证券有限公司

该材料的任何部分未经农银国际证券有限公司的书面许可不得复印、影印、复制或以任何其他形式分发

办公地址: 香港中环，红棉路8号，东昌大厦13楼，农银国际证券有限公司

电话: (852) 2868 2183