

各股市走勢圖.....	1
股市短評.....	1
主要經濟數據公佈.....	1
主要新聞總結.....	1
國際經濟要聞.....	2
大中華經濟要聞.....	2
企業要聞.....	2
中港兩地上市的H股股份.....	3
免責聲明.....	4

指數	收市	日比(%)	5日(%)
恒生	27,909.12	-1.52	-3.37
H股	10,952.22	-1.99	-3.32
紅籌	4,414.81	-2.69	-4.09
HSC大型股	2,357.75	-1.77	-3.45
HSC中型股	4,634.64	-3.04	-4.63
AH股溢價	126.19	-0.74	0.00
滬深300	4,003.90	-3.10	-3.50
富時中國A50	13,791.36	-2.91	-4.07
上証180	8,577.70	-2.90	-3.45
上証380	4,808.04	-3.43	-3.38
台北加權	12,118.71	0.24	0.04
日經225	24,031.35	0.70	0.41
道瓊斯	29,160.09	-0.09	0.45
標普500	3,325.54	0.11	1.10
納斯達克	9,402.48	0.20	1.55
德國DAX 30	13,388.42	-0.94	-0.31
富時100	7,507.67	-0.85	-1.34
法國CAC 40	5,971.79	-0.65	-1.11

商品期貨/指數	市價	日比(%)	5日(%)
紐約期油(美元/桶)	55.68	0.16	-4.85
紐約期金(美元/t oz)	1,560.00	-0.34	0.61
標普高盛商品指數	413.65	-1.17	-2.77
CRB大宗商品期貨價格指數	178.53	0.00	-1.25
羅杰斯國際商品指數	2,380.99	-0.85	-1.94

外匯	匯率	5日(%)	1個月(%)
港元兌人民幣	0.8911	0.77	(0.91)
美元兌人民幣	6.9270	0.86	(1.12)
美元兌港元	7.7731	0.08	(0.19)
美元兌日元	109.56	(0.53)	0.16
歐元兌美元	1.1053	(0.35)	(0.32)
英鎊兌美元	1.3118	0.78	1.34
澳元兌美元	0.6849	(0.44)	(1.05)

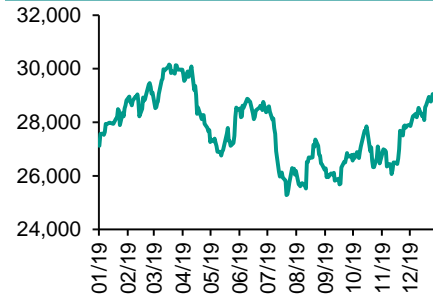
政府債券	收益率(%)	5日(bps)	1個月(bps)
中國(10年期)	3.0030	(9.20)	(16.40)
香港(10年期)	1.56400	(0.80)	(12.80)
美國(10年期)	1.73770	(8.38)	(16.19)

來源: 彭博

每天導讀

各股市走勢圖

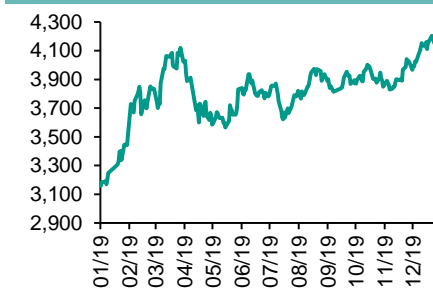
恒指走勢圖



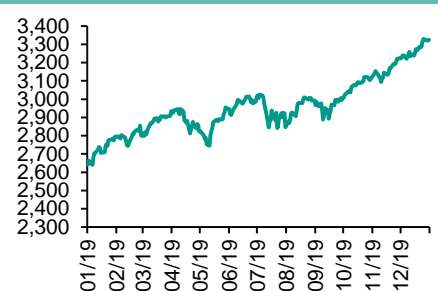
國指走勢圖



滬深300走勢圖



標普500走勢圖



來源: 彭博

股市短評

昨天美國股市三大股指表現不一，其中道瓊斯指數領跌，納斯達克指數領漲。市場關注內地新型冠狀病毒肺炎進一步在全球擴散，打擊金融市場氣氛。標普500指數11個行業指數表現不一，其中工業指數指數領漲，保健指數領跌。昨天歐洲三大股指均下跌。昨天恒指及國指均下跌，國指跌幅較大，新型冠狀病毒肺炎疫情進一步蔓延，中國已有七成省市被武漢肺炎攻陷。國家衛健委公布，25個省累計報告確診病例上升至571宗，其中重災區湖北省共有17人死亡。武漢全市公交、地鐵、渡輪及長途客運，機場及火車站離開通道關閉。港股昨天各行業指數均下跌，其中工業品指數領跌。昨天上証綜指及深成指均下跌，深成指跌幅較大，市場担慮肺炎疫情持續擴大，滬深300指數各行業指數表現不一，其中信息技術指數領漲，醫葯衛生指數領跌。昨天滬股通北向淨買入7.76億人民幣，南向關閉；深股通北向淨買入7.00億人民幣，南向關閉。今天將公布美國1月堪薩斯聯儲製造業活動指數及歐元區1月綜合採購經理人指數初值。

主要經濟數據公布

國家	經濟指標	時間	市場預期	實際值	前值
美國	首次失業人數	1月	214k	211k	205k*
美國	持續領取失業救濟人數	1月	1756k	1731k	1768k*
歐元區	歐洲央行邊際貸款工具	1月	0.25%	0.25%	0.25%
歐元區	消費者信心指數	1月	-7.8	-8.1	-8.1
中國	Swift全球支付人民幣	1月	N/A	1.94%	1.93%
日本	國民消費物價指數同比	1月	0.7%	0.8%	0.5%

來源: 彭博 (*均為修正值)

主要新聞總結

- 日本2019年12月出口跌6.3%，遜預期
- 美國財長:美須削政府支出降聯邦赤字
- 歐羅區1月消費者信心指數遜預期
- 印尼央行維持指標利率不變
- 人民銀行行長:加快制定金融重大法律法規
- 中國海關: 2019年12月美元計出口按年增速上修至7.9% 進口增速上修至16.5%
- 銀保監會啟動險企治理評估工作
- 人民銀行貨幣政策委員會: 降準等貨幣政策效果反映到LPR需時

国际经济要闻

日本2019年12月出口跌6.3%，逊预期

日本财务省公布的数据显示，2019年12月出口跌幅收窄，按年跌6.3%，但仍较市场预期的4.2%跌幅为大，反映外部需求疲弱；日本2019年11月出口按年减少7.9%。期内对美国出口下跌14.9%，对亚洲出口减3.6%，对中国出口则增加0.8%。(彭博)

美国财长:美须削政府支出降联邦赤字

美国财长努钦表示，美国政府无法维持联邦赤字在目前的增长水平，将减慢政府支出速度。当局需要放慢政府支出的增长速度，因为无法维持联邦赤字在当前的增长水平。他承认美国政府正考虑进一步减税以刺激经济，但政府支出造成了联邦赤字。(彭博)

欧元区1月消费者信心指数逊预期

欧盟执委会公布，欧元区1月消费者信心指数初值为负8.1，按月持平，市场预期为负7.8。欧盟28国去年12月消费者信心指数亦持平于负7。(彭博)

印尼央行维持指标利率不变

印尼央行公布，维持指标利率不变，符合预期，并称当前政策有助于控制通胀、支撑经济增长和维持金融市场稳定。印尼央行维持7天期逆回购利率在5厘不变，该行自去年10月降息以来就一直按兵不动。(彭博)

大中华经济要闻

人民银行行长:加快制定金融重大法律法规

人民银行行长易纲提出，加快推动金融领域重大法律法规的制定工作，指出近年来人行加快开展「放管服」改革、优化营商环境，大力推动法治央行建设，各项工作取得积极成效。(彭博)

中国海关: 2019年12月美元计出口按年增速上修至7.9% 进口增速上修至16.5%

中国海关公布数据显示，2019年12月以美元计价出口修正后为按年增长7.9%，进口修正为增长16.5%，高于早前发布的初值7.6%和16.3%。贸易顺差为472.1亿美元，略高于初值467.9亿美元。(彭博)

银保监会启动险企治理评估工作

中国银保监会人身险部、财险部近日分别向相关保险公司下发《关于开展公司治理评估工作的通知》，以进一步加强保险机构的治理监管。(彭博)

人民银行货币政策委员会:降准等货币政策效果反映到LPR需时

人民银行货币政策委员会委员马骏表示，降准等货币政策的效果，并不是没有体现在贷款市场报价利率(LPR)报价中，而是需要一定的时间积累，让更多报价行作出调整。(彭博)

企业要闻

洛阳钼业料2019年少赚达63%

洛阳钼业(03993)预计，2019年全年净利润介乎17亿元至20亿元，按年减少26.36亿元至29.36亿元，减幅介乎56.86%至63.33%。2018年净利润为46.36亿元。(彭博)

重庆机电料去年盈利最多跌五成

重庆机电(02722)发盈利警告，预期2019年度股东应占利润按年减少约45%至50%。该公司2018年度盈利4.44亿元。公司指盈利减少主要由于国内外经济下行冲击，导致市场需求减弱；市场竞争加剧，盈利空间受挤压。(彭博)

亚马逊串流音乐服务拥5,500万用户

亚马逊串流音乐服务的用户数目达5,500万个，将成为Spotify及苹果的重要竞争者，亦逐渐接近苹果6,000万个用户的规模。Spotify仍是全球最大的串流音乐平台，全球用户数目达2.48亿个，当中包括1.13亿个付费用户。(彭博)

鸿海美国威斯康星州工厂今年投产

鸿海创办人郭台铭于公司年会上指，集团位于美国威斯康星州的工厂将于今年投产，并将推动公司在生产5G通讯系统及人工智能应用上的愿景。他又期望公司同事可赴美工作，助推动美国制造业并建造供应链。(彭博)

中港两地上市的H股股份

H股代码	股份名称	H股 收盘价 (港元)	动态市盈率	市净率	H股/A股 价比(%)	H股代码	股份名称	H股 收盘价 (港元)	动态市盈率	市净率	H股/A股 价比(%)
939	建设银行	6.43	5.46	0.69	-18.08	1528	美凯龙	6.43	4.96	0.47	(51.12)
1398	工商银行	5.64	5.81	0.74	-12.45	1065	创业环保	2.82	8.26	0.61	(65.84)
1288	农业银行	3.20	4.83	0.58	-19.28	895	东江环保*	6.37	13.76	1.17	(37.91)
3988	中国银行	3.20	4.72	0.45	-21.29	1635	大众公用	2.55	11.96	0.72	(52.03)
1658	邮储银行	5.11	6.13	0.79	-19.97	753	中国国航	6.71	11.66	0.97	(27.78)
3328	交通银行	5.27	4.56	0.49	-14.45	670	东方航空	3.77	21.06	0.83	(34.36)
3968	招商银行	39.95	9.94	1.59	-3.63	1055	南方航空	4.65	19.62	0.80	(35.79)
998	中信银行	4.38	3.93	0.44	-33.17	1919	中远海控	3.02	14.71	1.12	(43.54)
6818	光大银行	3.51	4.67	0.54	-22.47	598	中国外运	2.66	5.25	0.61	(42.53)
2016	浙商银行	4.07	5.76	0.73	-20.75	2866	中远海发	0.91	5.03	0.56	(66.75)
1988	民生银行	5.79	4.31	0.47	-15.44	1138	中远海能	3.44	12.88	0.43	(48.40)
6196	郑州银行*	2.71	4.43	0.47	-45.68	2880	大连港	0.93	17.13	0.57	(57.87)
3866	青岛银行*	5.86	10.56	1.09	-6.92	6198	青岛港	5.45	8.21	1.10	(26.23)
3618	重庆农商行	3.87	3.35	0.45	-46.22	3369	秦港股份	1.41	10.11	0.49	(58.95)
2628	中国人寿	20.65	16.06	1.41	-43.16	317	广船国际	5.71	-	0.74	(65.25)
2318	中国平安	94.50	9.53	2.39	0.51	2039	中集集团*	7.32	16.38	0.68	(29.12)
2601	中国太保	28.60	8.86	1.42	-29.38	1800	中国交建	5.90	4.17	0.47	(37.63)
1336	新华保险	31.95	6.99	1.16	-40.88	390	中国中铁	4.69	5.24	0.57	(25.10)
1339	人保集团	3.10	6.60	0.71	-62.08	1186	中国铁建	8.21	5.34	0.54	(22.61)
6030	中信证券	16.76	17.60	1.16	-37.73	1766	中国中车	5.52	11.60	1.06	(27.49)
6837	海通证券	8.32	11.03	0.69	-49.22	3969	中国通号	4.17	8.99	1.23	(45.22)
2611	国泰君安	13.50	14.75	0.91	-31.77	525	广深铁路	2.32	16.05	0.50	(28.22)
6806	申万宏源*	2.09	7.97	0.57	-61.50	177	宁沪高速	10.48	10.99	1.69	(18.58)
1776	广发证券*	9.40	11.45	0.71	-43.64	548	深圳高速	10.46	4.98	1.13	(10.95)
6886	华泰证券	13.28	16.33	0.92	-37.74	995	皖通高速	4.86	6.46	0.70	(22.94)
6099	招商证券	9.81	11.01	0.71	-53.54	107	成渝高速	2.33	6.16	0.42	(46.54)
3958	东方证券	4.71	17.16	0.56	-59.36	2238	广汽集团	8.62	8.80	1.00	(29.52)
6178	光大证券	6.03	20.56	0.50	-56.82	1211	比亚迪*	46.35	31.92	2.15	(31.21)
6881	银河证券	4.29	9.17	0.57	-66.05	2333	长城汽车	5.76	11.12	0.88	(38.75)
6066	中信建投	6.95	13.90	1.08	-81.80	2338	潍柴动力	14.60	10.59	2.40	(4.18)
1375	中州证券	1.66	37.43	0.56	-72.50	3606	福耀玻璃	24.35	14.44	2.72	(12.07)
857	中石油	3.73	14.53	0.49	-41.27	1108	洛阳玻璃	2.69	22.44	1.04	(83.64)
386	中石化	4.48	10.55	0.80	-19.47	6865	福莱特	5.54	19.83	2.34	(62.51)
338	上石化	2.13	6.98	0.71	-51.25	38	一拖股份	1.68	-	0.36	(76.54)
1033	石化油服	0.88	108.17	2.25	-66.61	1157	中联重科*	6.34	11.50	1.19	(10.64)
2883	中海油田	12.12	20.83	1.41	-34.62	564	郑煤机	4.11	5.73	0.53	(43.94)
568	山东墨龙*	0.97	-	0.36	-75.67	1057	浙江世宝*	0.91	-	0.44	(82.70)
1088	中国神华	14.80	6.09	0.75	-23.95	1072	东方电气	4.35	9.53	0.41	(56.50)
1898	中煤能源	2.88	7.50	0.36	-45.24	2727	上海电气	2.51	10.69	0.55	(54.05)
1171	兖州煤业	6.37	2.85	0.50	-41.57	2208	金风科技*	8.75	10.31	1.11	(33.99)
1816	中广核*	2.04	8.97	1.13	-49.26	42	东北电气	0.54	-	32.10	(74.08)
902	华能国际	4.04	14.46	0.73	-33.69	187	京城机电	1.39	-	1.29	(74.60)
991	大唐发电	1.48	31.12	0.55	-43.60	2607	上海医药	15.08	9.23	0.95	(29.19)
1071	华电国际	2.86	12.57	0.57	-28.26	2196	复星医药	22.75	19.43	1.80	(22.84)
1618	中国中冶	1.68	4.63	0.44	-44.54	1513	丽珠医药*	28.55	20.03	2.18	(33.20)
2068	中铝国际	2.32	-	0.73	-58.88	874	白云山	27.35	12.44	1.63	(35.55)
347	鞍钢股份*	2.87	6.36	0.46	-15.89	719	新华制药*	3.93	7.30	0.75	(58.99)
323	马钢股份	2.95	11.10	0.74	-7.76	2359	药明康德	103.30	70.63	8.69	(4.24)
1053	重庆钢铁	0.90	6.73	0.37	-54.33	3759	康龙化成*	51.50	80.23	11.68	(21.96)
2600	中国铝业	2.42	68.32	0.69	-34.88	168	青岛啤酒	48.00	30.17	2.89	(11.81)
358	江西铜业	9.94	12.19	0.60	-41.66	6116	拉夏贝尔	1.18	-	0.22	(80.27)
2899	紫金矿业	3.74	20.29	2.09	-22.59	1533	庄园牧场*	5.97	15.66	0.83	(51.37)
1787	山东黄金	18.38	44.88	2.28	-49.74	553	南京熊猫	5.18	32.69	1.22	(51.58)
3993	洛阳钼业	3.24	35.20	1.55	-30.17	763	中兴通讯*	28.25	45.57	4.29	(35.96)
1772	赣锋锂业	22.30	35.73	3.22	-54.34	6869	长飞光纤	15.66	9.30	-	(57.71)
914	海螺水泥	54.65	7.82	2.02	1.10	921	海信科龙*	8.69	6.73	1.27	(31.77)
2009	金隅股份	2.26	5.57	0.47	-40.98	1812	晨鸣纸业*	3.36	23.98	0.51	(39.73)
2202	万科*	29.90	7.76	1.79	-8.39	811	新华文轩	5.75	5.78	0.72	(59.41)
588	北京北辰	2.39	3.54	0.34	-31.10						

注*: 其A股在深圳证券交易所上市。没有"*"符号H股, 其A股在上海证券交易所上市

来源: 彭博、农银国际证券

农银国际业务发展部连络人

戴昕

angeladai@abci.com.hk

电话: (852) 2147 8810

农银国际机构销售部连络人

关宝娟

joycekwan@abci.com.hk

电话: (852) 2147 8838 / 2147 8855

林允文

vivianlin@abci.com.hk

电话: (852) 2147 8842

农银国际研究部连络人

陈宋恩

philipchan@abci.com.hk

电话: (852) 2147 8805

周秀成

stevechow@abci.com.hk

电话: (852) 2147 8809

要下载最新的研究报告, 请前往 <http://sec.abci.com.hk/eng/research/research.asp>

要下载过去的研究报告, 请前往 http://www.abci.com.hk/en-us/research_report.php

陈宋恩及周秀成作为本研究报告全部或部分撰写人, 谨此证明有关就研究报告中提及的所有公司及/或该公司所发行的证券所做出的观点, 均属分析员之个人意见。分析员亦在此证明, 就研究报告内所做出的推荐或个人观点, 分析员并无直接或间接地收取任何补偿。此外, 分析员及分析员之关联人士并没有持有(除以下披露权益)研究报告内所推介股份的任何权益, 并且没有担任研究报告内曾提及的上市法团的高级工作人员。

权益披露

农银国际证券有限公司及/或与其附属公司, 曾在过去12个月内, 与本报告提及的公司有投资银行业务关系。

陈宋恩持有中国农业银行H股股份。

免责声明

该报告只为客户使用, 并只在适用法律允许的情况下分发。本研究报告并不牵涉具体使用者的投资目标, 财务状况和特殊要求。该等资讯不得被视为购买或出售所述证券的要约或要约邀请。我等并不保证该等资讯的全部或部分可靠, 准确, 完整。该报告不应代替投资人自己的投资判断。文中分析建立于大量的假设基础上, 我等并不承诺通知阁下该报告中的任何资讯或观点的变动, 以及由于使用不同的假设和标准, 造成的与其它分析机构的意见相反或不一致。分析员(们)负责报告的准备, 为市场讯息采集、整合或诠释, 或会与交易、销售和其它机构人员接触。农银国际证券有限公司不负责文中资讯的更新。农银国际证券有限公司对某一或某些公司内部部门的资讯进行控制, 阻止内部流动或者进入其它部门及附属机构。负责此研究报告的分析员的薪酬完全由研究部或高层管理者(不包括投资银行)决定。分析员薪酬不取决于投行的收入, 但或会与农银国际证券有限公司的整体收入(包括投行和销售部)有关。报告中所述证券未必适合在其它司法管辖区销售或某些投资人。文中所述的投资价格和价值、收益可能会有波动, 历史表现不是未来表现的必然指示。外币汇率可能对所述证券的价格、价值或收益产生负面影响。如需投资建议、交易执行或其它咨询, 请您联系当地销售代表。农银国际证券有限公司或任何其附属机构、总监、员工和代理, 都不为阁下因依赖该等资讯所遭受的任何损失而承担责任。进一步的资讯可应要求而提供。

版权所有2020年农银国际证券有限公司

该材料的任何部分未经农银国际证券有限公司的书面许可不得复印、影印、复制或以任何其他形式分发

办公地址: 香港中环, 红棉路8号, 东昌大厦13楼, 农银国际证券有限公司

电话: (852) 2868 2183