

各股市走势图 1
股市短评 1
主要经济数据公布 1
主要新闻总结 1
国际经济要闻 2
大中华经济要闻 2
企业要闻 2
中港两地上市的 H 股股份 3
免责声明 4

指数	收市	日比(%)	5日(%)
恒生	30,515.60	2.27	0.63
H股	12,260.99	2.14	(1.39)
红筹	4,440.50	1.97	(0.57)
HSC大型股	2,570.73	2.13	0.96
HSC中型股	5,370.42	1.44	(0.25)
AH股溢价	128.10	(1.46)	(6.13)
沪深300	3,966.96	0.80	(2.06)
富时中国A50	13,353.50	0.89	(3.39)
上证180	8,549.61	0.67	(4.03)
上证380	5,148.07	0.57	1.14
台北加权	10,421.09	0.48	(4.80)
日经225	21,154.17	(0.65)	(1.69)
道琼斯	24,893.49	1.03	0.00
标普500	2,698.63	1.34	0.63
纳斯达克	7,143.62	1.86	1.30
德国DAX 30	12,339.16	1.17	(2.00)
富时100	7,213.97	0.64	(0.90)
法国CAC 40	5,165.26	1.10	(1.72)

商品期货/指数	市价	日比(%)	5日(%)
纽约期油(美元/桶)	60.80	0.33	(0.57)
纽约期金(美元/t oz)	1,355.50	2.06	3.35
标普高盛商品指数	439.14	1.72	(0.27)
CRB大宗商品期货价格指数	192.39	0.00	(1.25)
罗杰斯国际商品指数	2,429.67	1.33	0.14

外汇	汇率	5日(%)	1个月(%)
港元兑人民币	0.8058	(0.99)	(2.01)
美元兑人民币	6.3027	(0.98)	(2.03)
美元兑港元	7.8221	0.01	(0.02)
美元兑日元	106.60	(2.01)	(3.70)
欧元兑美元	1.2467	1.80	1.66
英镑兑美元	1.4015	0.73	1.62
澳元兑美元	0.7928	1.89	(0.46)

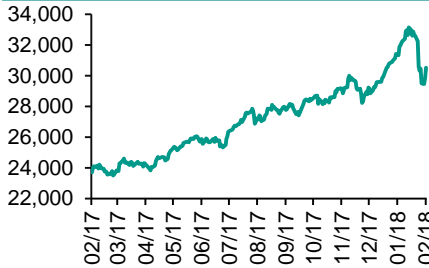
政府债券	收益率(%)	5日(bps)	1个月(bps)
中国(10年期)	3.8910	(0.10)	(5.70)
香港(10年期)	1.95700	(4.60)	3.70
美国(10年期)	2.90220	6.63	35.60

来源：彭博

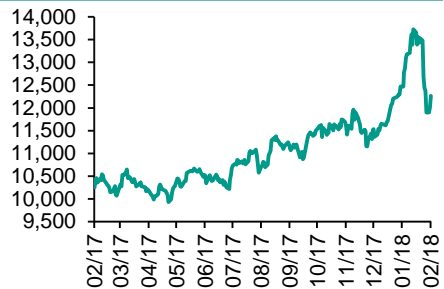
每天导读

各股市走势图

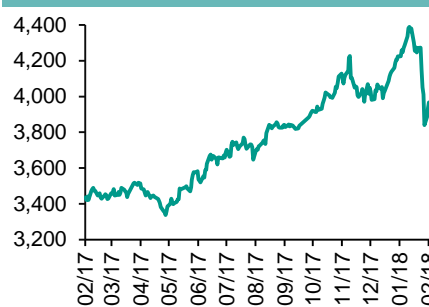
恒指走势图



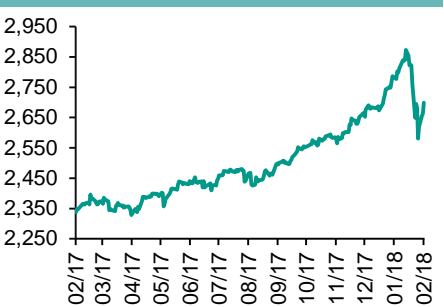
国指走势图



沪深300走势图



标普500走势图



来源：彭博

股市短评

昨天美国股市三大指数均上升，科技股继续受追捧，成为推高股市的动力。昨天欧洲三大股市均上升，受美股上升支持，其中德国DAX 30指数升幅最大。昨天恒指及国指均上升，恒指升幅较大。港股11个行业指数均上升，其中原材料业领涨。昨天上证综指及深成指均上涨。沪深300指数中10个行业指数均上升，其中原材料指数领涨。昨天港股通(沪)暂停交易；因卖盘多于买盘，沪股通全天使用额度为125.49亿元。港股通(深)暂停交易；因卖盘多于买盘，深股通全天使用额度为121.98亿元。昨天沪深两市总交易量降至2370亿元。今天将公布美国上周首次申领失业救济人数及美国2月纽约州制造业指数。

主要经济数据公布

国家	经济指标	时间	市场预期	实际值	前值
德国	GDP经季调季环比	4Q	0.6%	0.6%	0.8%
德国	GDP未经季调同比	4Q	2.2%	2.3%	2.3%
欧元区	GDP经季调季环比	4Q	0.6%	0.6%	0.6%
欧元区	GDP经季调同比	4Q	2.7%	2.7%	2.7%
美国	CPI 同比	1月	1.9%	2.1%	2.1%
美国	CPI (除食品和能源) 同比	1月	1.7%	1.8%	1.8%

来源：彭博 (*均为修正值)

主要新闻总结

- 中国央行：保持货币政策稳健中性，综合运用价量工具加强预调微调
- 美国消费者物价超预期上涨，因服装成本飙升
- 欧元区第四季度经济维持强劲增长势头，2018年前景向好
- 中国据称加强对股票期权异常交易监管
- IMF指出与英国脱欧相关风险，对英国经济保持谨慎态度
- 中国版NDF完整面世，套利空间萎缩下跨境资金管理回归中性
- 韩国将侧重于确保加密货币交易透明度，而非禁止交易
- 上海证券报：地方债今年发行规模或约4万亿元人民币

国际经济要闻

美国消费者物价超预期上涨，因服装成本飙升

劳工部周三发布的报告显示，消费者价格指数环比前月上涨0.5%，高于经济学家0.3%的预估中值。剔除波动较大的食品和能源成本后，所谓的核心物价指标上涨0.3%，也高于预期的0.2%。(彭博)

欧元区第四季度经济维持强劲增长势头，2018年前景向好

欧盟统计局周三公布的数据显示，第四季度国内生产总值环比增长0.6%，确认了1月30日发布的估计数字。另外发布的报告显示，德国和意大利增速放缓，但荷兰和葡萄牙加速扩张。(彭博)

IMF指出与英国脱欧相关风险，对英国经济保持谨慎态度

国际货币基金组织(IMF)称英国经济表现将继续受阻于英国脱欧相关问题，并警醒英国政府不要将投资者的信心视为理所当然。在第四条磋商中，IMF表示英国今年的增长将从2017年的1.8%降至增长1.6%，低于英国央行近期公布的增长1.8%的预期。(彭博)

韩国将侧重于确保加密货币交易透明度，而非禁止交易

韩国政策协调办公室部长Hong Nam-ki称，韩国政府首要任务是使加密货币按照现有法律框架进行公开透明的交易，而不是禁止交易。韩国将继续严厉打击交易所的非法活动；将努力加强加密货币的网络安全。(彭博)

大中华经济要闻

中国央行：保持货币政策稳健中性，综合运用价量工具加强预调微调

中国央行报告称，要保持政策的连续性和稳定性，实施好稳健中性的货币政策，保持流动性合理稳定，管住货币供给总闸门。要深化利率和汇率市场化改革，增强利率调控能力，加大市场决定汇率的力度，保持人民币汇率在合理均衡水平上的基本稳定。(彭博)

中国据称加强对股票期权异常交易监管

知情人士称，中国加强了针对股票期权交易的监管，上交所将对高频交易的相关指标进行更加严格的监控和监管，其中包括要求部分大额交易账户的成交持仓比不能超过300%，对撤单申报比率也有限制。(彭博)

中国版NDF完整面世，套利空间萎缩下跨境资金管理回归中性

中国国家外汇管理局于春节前通知，允许国内企业办理远期售汇方向的差额结算业务。自此远期结售汇双向的差额结算都已就位，中国版NDF（无本金交割远期外汇交易）得以完整面世。(彭博)

上海证券报：地方债今年发行规模或约4万亿元人民币

《上海证券报》援引业内人士预计称，中国今年置换的地方政府债务规模约为1.8万亿元，新增地方债整体额度将在2万亿元左右，发行总供给或在4万亿元左右的量级。(彭博)

企业要闻

万达将在马德里竞技俱乐部的持股转让给量子太平洋集团

马德里竞技俱乐部(Club Atlético de Madrid)在其官网发表声明称，量子太平洋集团与大连万达集团达成协议，将收购其在马竞17%的持股。量子太平洋在马竞的持股比例将从15%提高到32%。(彭博)

特斯拉在上海建厂的谈判陷入僵局

特斯拉此前宣布其将与上海政府一同研究在当地组装汽车的可能性，但在7个多月后的今天，知情人士透露，由于双方在拟建工厂的所有权结构问题上谈不拢，协议还未最终敲定。(彭博)

海航集团投资的航空公司未能按时付给Aircastle飞机租赁款

美国飞机租赁公司Aircastle的首席执行官在业绩电话会上对投资者称，Aircastle租赁给海航投资的两家航空公司三架窄体客机，他们的付款已经晚了大约一个月。(彭博)

标普下调海航信用评估 因“大量”债务到期

标普在不到三个月的时间里第二次下调了负债累累的海航集团的信用评估，理由是在流动性恶化的情况下有大量的债务到期。标普将海航的信用状况从b下调至ccc+。(彭博)

中港两地上市的H股股份

H股代码	股份名称	H股 收盘价 (港元)	动态市盈率	市净率	H股/A股 价比(%)	H股代码	股份名称	H股 收盘价 (港元)	动态市盈率	市净率	H股/A股 价比(%)
939	建设银行	8.10	6.89	0.98	(22.49)	895	东江环保*	10.38	15.08	2.11	(41.31)
1398	工商银行	6.78	6.94	0.98	(20.04)	1635	大众公用	3.14	15.55	1.03	(35.82)
1288	农业银行	4.28	6.05	0.85	(16.52)	753	中国国航	10.80	16.80	1.57	(30.23)
3988	中国银行	4.35	5.96	0.75	(17.53)	670	东方航空	6.03	12.62	1.31	(34.24)
3328	交通银行	6.23	5.43	0.63	(22.82)	1055	南方航空	9.34	15.92	1.64	(32.93)
3968	招商银行	33.50	9.96	1.57	(13.35)	1919	中国远洋	4.05	-	1.65	(44.86)
998	中信银行	5.68	5.41	0.62	(31.62)	2866	中海集运	1.56	6.82	1.04	(59.17)
6818	光大银行	3.96	5.08	0.55	(25.62)	1138	中海发展	4.16	14.31	0.50	(38.63)
1988	民生银行	8.16	4.95	0.67	(21.36)	2880	大连港	1.34	25.43	0.78	(56.68)
2628	中国人寿	22.90	25.15	1.70	(29.16)	3369	秦港股份	2.28	11.19	0.77	(64.22)
2318	中国平安	84.15	16.85	2.78	(0.88)	317	广船国际	10.62	-	1.20	-
2601	中国太保	36.80	21.75	2.06	(23.34)	2039	中集集团*	13.80	18.22	1.17	(38.00)
1336	新华保险	45.45	23.71	1.86	(29.00)	1800	中国交建	8.27	6.55	0.71	(46.14)
6030	中信证券	17.78	17.04	1.19	(18.17)	390	中国中铁	5.56	7.48	0.76	(39.52)
6837	海通证券	11.08	13.25	0.92	(25.45)	1186	中国铁建	8.24	6.18	0.67	(35.27)
2611	国泰君安	17.44	12.68	1.15	(19.50)	1766	中国中车	7.31	16.11	1.49	(41.39)
1776	广发证券*	15.08	11.28	1.15	(24.47)	525	广深铁路	4.87	28.79	1.00	(12.19)
6886	华泰证券	15.44	13.97	1.07	(25.38)	177	宁沪高速	11.60	12.86	2.16	(4.25)
6099	招商证券	11.92	10.76	0.85	(42.22)	548	深圳高速	7.72	10.54	1.06	(25.78)
3958	东方证券	7.56	12.34	0.91	(53.32)	995	皖通高速	6.14	8.54	0.93	(53.48)
6178	光大证券	9.13	11.78	0.70	(42.62)	107	成渝高速	2.79	7.41	0.50	(43.82)
6881	银河证券	5.43	8.57	0.71	(54.95)	2238	广汽集团	16.96	10.36	1.80	(34.65)
1375	中州证券	3.25	16.75	1.02	(56.55)	1211	比亚迪*	71.30	40.18	3.14	(4.37)
857	中石油	5.34	32.93	0.66	(45.97)	2333	长城汽车	8.70	7.96	1.39	(40.63)
386	中石化	6.10	10.85	0.84	(21.56)	2338	潍柴动力	8.91	8.67	0.88	(11.72)
338	上石化	4.51	7.33	1.60	(36.80)	3606	福耀玻璃	30.40	20.18	3.55	(5.85)
1033	石化油服	1.19	-	2.16	(57.46)	1108	洛阳玻璃	3.84	19.75	3.13	(81.06)
2883	中海油田	8.30	-	0.93	(35.92)	38	一拖股份	3.06	25.37	0.51	(61.26)
568	山东墨龙*	1.29	-	0.46	(75.02)	1157	中联重科*	3.21	17.26	0.53	(38.57)
1088	中国神华	21.80	7.84	1.19	(28.36)	564	郑煤机	4.27	23.03	0.55	(41.67)
1898	中煤能源	3.52	10.11	0.43	(47.50)	1057	浙江世宝*	2.04	24.34	0.88	(73.39)
1171	兖州煤业	12.28	10.39	1.16	(38.68)	1072	东方电气	6.25	-	0.55	(47.50)
902	华能国际	4.67	18.56	0.83	(37.05)	2727	上海电气	2.82	14.50	0.66	(60.07)
991	大唐发电	2.27	6.23	0.60	(50.22)	2208	金风科技*	11.88	14.50	1.67	(39.45)
1071	华电国际	2.66	44.27	0.50	(36.89)	42	东北电气	1.36	-	5.47	(65.51)
1618	中国中冶	2.34	7.96	0.64	(53.80)	187	京城机电	1.99	-	1.37	(71.62)
347	鞍钢股份*	8.83	16.51	1.12	(0.63)	300	沈机集团	停牌	-	-	-
323	马钢股份	4.14	8.00	1.15	(18.86)	2607	上海医药	19.40	12.49	1.30	(28.02)
1053	重庆钢铁	1.53	-	-	(42.26)	2196	复星医药	45.55	29.41	3.64	(7.39)
2600	中国铝业	4.76	52.80	1.63	-	1513	丽珠医药*	60.40	6.06	2.54	(28.64)
358	江西铜业	12.20	29.36	0.73	(45.61)	874	白云山	20.90	14.25	1.50	(31.26)
2899	紫金矿业	3.65	24.71	1.99	(35.48)	719	新华制药*	7.46	13.36	1.26	(46.90)
3993	洛阳钼业	5.49	37.55	2.58	(33.91)	168	青岛啤酒	42.10	41.10	2.72	(9.68)
914	海螺水泥	40.80	14.69	2.19	0.53	6116	拉夏贝尔	8.10	6.14	0.94	(55.41)
2009	金隅股份	3.41	11.02	0.65	(42.11)	1533	庄园牧场*	8.88	13.34	1.33	(55.36)
2202	万科*	36.20	14.12	2.88	(11.45)	553	南京熊猫	4.01	32.58	0.90	(50.85)
588	北京北辰	2.66	7.12	0.41	(50.61)	763	中兴通讯*	26.80	15.95	3.14	(28.70)
1528	美凯龙	8.94	6.94	0.68	(57.33)	921	海信科龙*	9.78	9.92	2.22	(39.33)
1065	创业环保	4.32	10.23	1.00	(67.09)	1812	晨鸣纸业*	12.90	7.75	1.22	(37.66)
						811	新华文轩	6.02	NA	-	(57.78)

注*：其A股在深圳证券交易所上市。没有"*"符号H股，其A股在上海证券交易所上市

来源：彭博、农银国际证券

农银国际业务发展部联系人

戴昕

angeladai@abci.com.hk

电话: (852) 2147 8810

农银国际机构销售部联系人

关宝娟

joycekwan@abci.com.hk

电话: (852) 2147 8838 / 2147 8855

林允文

vivianlin@abci.com.hk

电话: (852) 2147 8842

农银国际研究部联系人

陈宋恩

philipchan@abci.com.hk

电话: (852) 2147 8805

周秀成

stevechow@abci.com.hk

电话: (852) 2147 8809

要下载最新的研究报告，请前往 <http://sec.abci.com.hk/eng/research/research.asp>
要下载过去的研究报告，请前往 http://www.abci.com.hk/en-us/research_report.php

陈宋恩及周秀成作为本研究报告全部或部分撰写人，谨此证明有关就研究报告中提及的所有公司及/或该公司所发行的证券所做出的观点，均属分析员之个人意见。分析员亦在此证明，就研究报告内所做出的推荐或个人观点，分析员并无直接或间接地收取任何补偿。此外，分析员及分析员之关联人士并没有持有（除以下披露权益）研究报告内所推介股份的任何权益，并且没有担任研究报告内曾提及的上市法团的高级工作人员。

权益披露

农银国际证券有限公司及/或与其附属公司，曾在过去12个月内，与本报告提及的公司有投资银行业务关系。
陈宋恩持有中国农业银行H股股份。

免责声明

该报告只为客户使用，并只在适用法律允许的情况下分发。本研究报告并不牵涉具体使用者的投资目标，财务状况和特殊要求。该等资讯不得被视为购买或出售所述证券的要约或要约邀请。我等并不保证该等资讯的全部或部分可靠，准确，完整。该报告不应代替投资人自己的投资判断。文中分析建立于大量的假设基础上，我等并不承诺通知阁下该报告中的任何资讯或观点的变动，以及由于使用不同的假设和标准，造成的与其它分析机构的意见相反或不一致。分析员（们）负责报告的准备，为市场讯息采集、整合或诠释，或会与交易、销售和其它机构人员接触。农银国际证券有限公司不负责文中资讯的更新。农银国际证券有限公司对某一或某些公司内部部门的资讯进行控制，阻止内部流动或者进入其它部门及附属机构。负责此研究报告的分析员的薪酬完全由研究部或高层管理者（不包括投资银行）决定。分析员薪酬不取决于投行的收入，但或会与农银国际证券有限公司的整体收入（包括投行和销售部）有关。报告中所述证券未必适合在其它司法管辖区销售或某些投资人。文中所述的投资价格和价值、收益可能会有波动，历史表现不是未来表现的必然指示。外币汇率可能对所述证券的价格、价值或收益产生负面影响。如需投资建议、交易执行或其它咨询，请您联系当地销售代表。农银国际证券有限公司或其附属机构、总监、员工和代理，都不为阁下因依赖该等资讯所遭受的任何损失而承担责任。进一步的资讯可应要求而提供。

版权所有2018年农银国际证券有限公司

该材料的任何部分未经农银国际证券有限公司的书面许可不得复印、影印、复制或以任何其他形式分发

办公地址: 香港中环，红棉路8号，东昌大厦13楼，农银国际证券有限公司

电话: (852) 2868 2183