

各股市走势图 .....	1
股市短评 .....	1
主要经济数据公布 .....	1
主要新闻总结 .....	1
国际经济要闻 .....	2
中港经济要闻 .....	2
企业要闻 .....	2
中港两地上市的 H 股股份 .....	3
免责声明 .....	4

指数	收市	日比(%)	5日(%)
恒生	26,236.86	3.80	7.15
H股	13,396.59	5.79	12.59
红筹	5,068.38	5.68	11.47
HSC大型股	2,141.38	3.80	7.33
HSC中型股	5,538.64	8.51	17.11
AH股溢价	128.00	(5.04)	(5.49)
沪深300	4,295.80	0.84	6.04
富时中国A50	12,766.88	2.20	6.57
上证180	9,518.87	1.32	6.08
上证380	6,889.36	(0.68)	7.72
台北加权	9,571.97	(0.73)	0.53
日经225	19,789.81	0.76	2.47
道琼斯	17,902.51	0.15	0.71
标普500	2,081.90	0.27	0.68
纳斯达克	4,950.82	0.83	1.02
德国DAX 30	12,035.86	(0.72)	(0.41)
富时100	6,937.41	(0.35)	0.67
法国CAC 40	5,136.86	(0.28)	1.05

商品期货/指数	市价	日比(%)	5日(%)
纽约期油(美元/桶)	50.93	1.01	1.68
纽约期金(美元/t oz)	1,201.70	(0.12)	(0.53)
标普高盛商品指数	404.07	(3.30)	(0.65)
CRB大宗商品期货价格指数	216.40	(2.46)	2.14
罗杰斯国际商品指数	2,590.89	(2.45)	(0.45)

外汇	汇率	5日(%)	1个月(%)
港元兑人民币	0.8012	0.19	(0.90)
美元兑人民币	6.2094	0.15	(1.02)
美元兑港元	7.7503	(0.03)	(0.13)
美元兑日元	120.12	0.33	(0.86)
欧元兑美元	1.0785	(0.87)	(0.62)
英镑兑美元	1.4875	0.31	(1.67)
澳元兑美元	0.7684	1.21	(0.23)

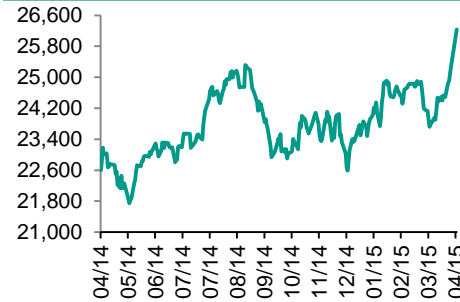
政府债券	收益率(%)	5日(bps)	1个月(bps)
中国(10年期)	3.6100	(2.00)	17.00
香港(10年期)	1.52600	(3.70)	(23.20)
美国(10年期)	1.89950	(1.22)	(29.12)

来源: 彭博

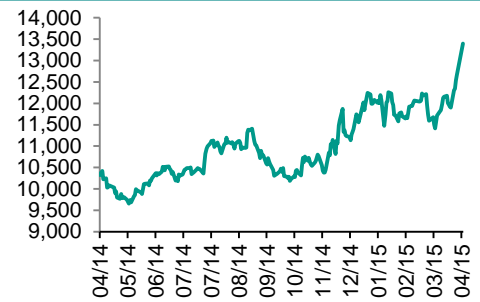
## 每天导读

### 各股市走势图

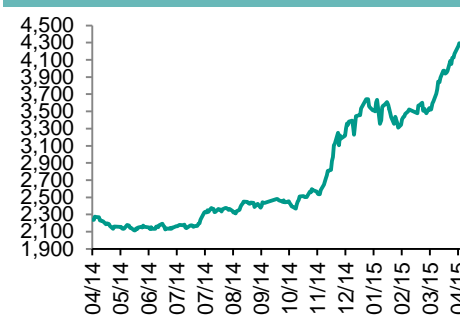
#### 恒指走势图



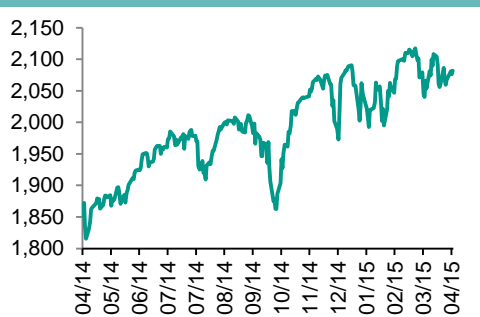
#### 国指走势图



#### 沪深300走势图



#### 标普500走势图



来源: 彭博

### 股市短评

昨晚美股上涨,主要是受到美联储会议纪要的公布影响。标普500指数中能源指数领涨,因数据显示EIA原油库存上涨;而非核心消费指数和保健指数领涨。昨天港股全天暴涨,冲破2万6千点水平;而全成交额达到2千5百亿港元,创下历史新高;恒指昨天升幅超过900点,而国指跑赢恒指。港股11个行业类别指数均上涨,原材料业、工业制品业、服务业领涨。昨天内地股指也上涨,上证综指涨0.84%,并曾经突破4千点水平;深成指涨0.53%;沪深300指数中金融地产指数领涨,而信息技术指数领跌。截至港股收市,港股通全天使用额度为105亿元,使用率为100%;沪股通每日剩余额度有165亿元人民币,余额约占每日额度的127%,显示卖盘成交金额多过买盘成交金额。市场数据显示,资金正在从A股市场转移到H股市场今天德国将会公布2月进出口环比和贸易余额和工业产值,美国将会公布2月批发库存环比和失业救济人数数据。

### 主要经济数据公布

国家	数据	时间	市场预期	实际值	前值
欧元区	Markit欧元区零售业采购经理指数	3月	N/A	48.6	46.4
欧元区	零售总额月环比	2月	-0.2%	-0.2%	0.9%*
德国	工厂订单月环比	2月	1.5%	-0.9%	-2.6%*
法国	贸易余额	2月	-3800M	-3449M	-3710M*
日本	国际收支经常项目余额	2月	¥1196.0B	¥1440.1B	¥61.4B

来源: 彭博 (\*均为修正值)

### 主要新闻总结

- FOMC会议记录显示美联储官员在6月份首次加息问题上意见不一
- 中国就欧盟的禽肉关税配额正式启动世贸组织争端解决程序
- 美联储会议纪要显示官员们认为住宅市场依旧低迷
- 中国将下调燃煤发电上网电价,以支持经济发展
- 普京:俄罗斯和希腊商讨了合作而非援助事宜
- 新华社:中国电子商务市场2014年增长31.4%
- 德国工厂订单意外连降,经济或仍易受风险影响
- 中国证券网:中国4月中旬可能出台铁矿石补贴政策

## 国际经济要闻

### FOMC会议记录显示美联储官员在6月份首次加息问题上意见不一

周三发布的美国联邦公开市场委员会(FOMC)3月17到18日会议记录显示,“几位与会者认为经济数据和前景可能使得6月份会议开始货币政策正常化较为合理。”其他决策者认为,能源价格下跌和美元升值将继续抑制通胀,意味着加息应被延后到今年晚些时候。几位决策者表示,经济形势在2016年之前或还无法就收紧政策做好准备。(彭博)

### 美联储会议纪要显示官员们认为住宅市场依旧低迷

美联储3月17到18日政策会议的纪要显示,官员们相信“住房领域活动步伐依然缓慢”。单户型住宅的开工数和许可数“在1月和2月份下降”;多户型开工数也减少。对低信用分的贷款人而言,住宅抵押贷款环境依然偏紧。许多与会者“预计通胀在中期内将向委员会2%的目标上升”。“许多与会者判断就业市场仍存在一定程度松弛”。(彭博)

### 普京:俄罗斯和希腊商讨了合作而非援助事宜

俄罗斯总统普京在与希腊总理齐普拉斯共同举行的新闻发布会上表示,希腊并未向俄罗斯要求提供金融援助;俄罗斯希腊项目可能会涉及让俄罗斯提供贷款,可能会通过项目投资收入偿还贷款;如果希腊决定进行私有化,俄罗斯准备参与其中;俄罗斯对希腊的基础设施资产最感兴趣;也对能源和工业感兴趣。(彭博)

### 德国工厂订单意外连降,经济或仍易受风险影响

据德国经济部周三在柏林发布的数据,德国2月份经季节性波动和通胀因素调整的工厂订单下降0.9%;1月份修正后的降幅为2.6%。2月份工厂订单同比下滑1.3%。虽然德国3月份企业信心连续第五个月出现增长,巩固了德国央行关于年初经济增长强劲的预测,但从希腊到俄罗斯的不稳定局势均凸显出德国经济复苏所面临的风险。(彭博)

## 中港经济要闻

### 中国就欧盟的禽肉关税配额正式启动世贸组织争端解决程序

中国商务部网站刊登的公告称,中国在周三启动世贸组织争端解决程序,因中方认为欧盟在2012年分别与巴西、泰国就熟制鸭肉等7个税号的禽肉产品达成配额分配协议,该措施涉嫌违反《1994年关税与贸易总协定》的相关规定。商务部发言人孙继文指出,欧盟的措施损害了中国禽肉生产出口企业的贸易利益。(彭博)

### 中国将下调燃煤发电上网电价,以支持经济发展

中国国务院发布声明称,下调全国燃煤发电上网电价平均每千瓦时约0.02元。声明没有说明从何时开始。声明还表示,将全国工商业用电价格平均每千瓦时下调约0.018元。国务院称,此举目的是降低企业成本,促进经济增长。(彭博)

### 新华社:中国电子商务市场2014年增长31.4%

新华社援引中国电子商务研究中心的报告说,中国电子商务市场2014年达到13.4万亿元人民币。到2014年末超过250万人直接参与电子商务的工作。(彭博)

### 中国证券网:中国4月中旬可能出台铁矿石补贴政策

中国证券网援引未具名业内人士称,中国正在牵头出台国内矿石补贴政策。消息还称,政策一个版本是按照国内矿品位给予补贴,品位越低矿石补贴越大;另一个版本则是每吨给予6元的补贴。(彭博)

## 企业要闻

### 阿里巴巴可能向旗下影业公司注入娱乐资产

阿里巴巴影业集团周三在公告中表示,可能注入的资产包括一项线上电影售票业务和一个内容制作融资平台;上述资产注入建议不具约束性,交易不一定会落实进行。作为董事局主席马云打造影视制作业务版图计划的一部分,阿里巴巴在去年进行创纪录的首次公开募股(IPO)前出资8亿美元收购了阿里影业的多数股权。(彭博)

### 壳牌700亿美元现金加股票收购BG

荷兰皇家壳牌同意以大约470亿英镑(700亿美元)现金加股票方式收购BG集团,成为石油天然气行业至少10年来规模最大的一笔交易。随着大型能源企业设法削减成本以恢复利润水平,业内料将由此掀起一系列整合浪潮。(彭博)

### 中国金融将与上海申华及陆家嘴国际成立合资公司

据公司递交给香港交易所的公告,中国金融将向这家注册于上海自贸区的合资企业投资6000万元人民币,持有30%股份。合资公司持续年期为30年。上海申华将向合资公司投资9000万元人民币,持股45%;陆家嘴国际将投资5000万元,持股25%。(彭博)

### 京东预计与优衣库的合作将推动仓储服务增长

京东预计与优衣库达成的仓储与配送协议将为更多公司使用京东物流服务敞开大门。京东商城首席运营官沈皓瑜回复记者电邮询问时表示,优衣库是首家入驻京东仓储服务系统的国际服饰品牌。(彭博)

**中港两地上市的H股股份**

H股代码	股份名称	H股 收盘价 (港元)	动态市盈率	市净率	H股/A股 价比(%)	H股代码	股份名称	H股 收盘价 (港元)	动态市盈率	市净率	H股/A股 价比(%)
939	建设银行	6.89	6.06	1.11	(13.29)	753	中国国航	9.33	24.04	1.80	(28.33)
1398	工商银行	6.05	6.15	1.14	(3.92)	670	东方航空	5.78	17.17	2.12	(41.59)
1288	农业银行	3.99	5.82	1.01	(16.18)	1055	南方航空	7.29	33.48	1.61	(38.39)
3988	中国银行	4.84	6.34	0.98	(14.48)	1919	中国远洋	4.88	110.34	1.64	(47.99)
3328	交通银行	7.05	6.44	0.89	(15.53)	2866	中海集运	3.02	26.45	1.14	(54.90)
3968	招商银行	停牌	-	-	-	1138	中海发展	6.57	58.17	0.84	(45.05)
998	中信银行	6.38	5.86	0.92	(34.87)	2880	大连港	4.13	29.15	1.07	(52.57)
6818	光大银行	4.87	6.30	1.02	(25.76)	317	广船国际	30.30	164.99	4.44	(42.82)
1988	民生银行	9.97	6.10	1.13	(21.15)	2039	中集集团*	19.10	16.44	1.83	(39.22)
2628	中国人寿	37.35	26.26	2.97	(26.66)	1800	中国交建	14.54	13.39	1.68	(40.47)
2318	中国平安	97.25	15.74	2.39	(5.55)	390	中国中铁	9.66	15.88	1.72	(41.47)
2601	中国太保	40.50	26.49	2.51	(9.07)	1186	中国铁建	14.42	12.61	1.57	(38.67)
1336	新华保险	50.50	19.70	2.61	(29.24)	6199	中国北车	15.80	23.76	3.18	(43.24)
6030	中信证券	34.15	26.48	3.04	(24.24)	1766	中国南车	14.80	30.71	4.04	(42.39)
6837	海通证券	23.75	23.63	2.67	(31.57)	525	广深铁路	4.12	35.44	0.87	(36.59)
857	中石油	9.32	12.79	1.16	(40.37)	177	宁沪高速	10.54	16.51	2.09	2.50
386	中石化	6.41	12.89	1.02	(23.88)	548	深圳高速	7.36	5.88	1.13	(42.25)
338	上石化	3.63	-	1.89	(49.82)	995	皖通高速	7.03	10.90	1.23	(34.88)
1033	仪征化纤	4.29	132.57	2.35	(59.56)	107	成渝高速	4.26	10.76	0.89	(51.43)
2883	中海油田	16.38	8.33	1.32	(44.19)	2238	广汽集团	8.34	13.43	1.21	(36.73)
568	山东墨龙*	5.23	174.42	1.24	(64.47)	1211	比亚迪*	47.50	211.21	3.71	(34.32)
1088	中国神华	20.85	8.58	1.12	(20.27)	2333	长城汽车	58.05	17.58	4.23	(15.92)
1898	中煤能源	5.00	60.54	0.61	(44.88)	2338	潍柴动力	31.85	10.16	1.57	(22.47)
1171	兖州煤业	9.10	34.70	0.93	(54.62)	38	一拖股份	7.59	36.18	1.34	(58.90)
902	华能国际	9.62	10.13	1.58	(9.63)	1157	中联重科*	6.17	61.50	0.93	(36.28)
991	大唐发电	4.42	26.65	1.07	(47.90)	564	郑煤机	6.24	38.42	0.86	(48.72)
1071	华电国际	6.91	7.44	1.54	(21.44)	1057	浙江世宝*	13.32	66.63	2.37	(65.48)
1618	中国中冶	3.88	15.31	1.25	(46.27)	1072	东方电气	17.58	22.02	1.44	(40.20)
347	鞍钢股份*	6.27	39.05	0.76	(22.91)	2727	上海电气	7.82	31.97	2.34	(46.82)
323	马钢股份	2.97	84.30	0.82	(51.29)	2208	金风科技*	17.38	20.57	2.54	(32.18)
1053	重庆钢铁	2.35	156.74	0.93	(55.22)	42	东北电气	3.11	355.60	7.60	(60.74)
2600	中国铝业	4.66	-	1.78	(47.25)	350	经纬纺机*	12.28	12.76	1.24	(53.53)
358	江西铜业	17.08	16.13	1.04	(38.28)	300	沈机集团	停牌	-	-	-
2899	紫金矿业	2.89	21.38	1.78	(48.25)	187	京城机电	4.81	77.00	1.81	(60.31)
3993	洛阳钼业	7.92	17.64	2.20	(54.10)	2196	复星医药	停牌	-	-	-
914	海螺水泥	30.90	11.91	1.98	3.52	2607	上海医药	23.40	19.51	1.81	(25.02)
2009	金隅股份	8.41	13.00	1.04	(45.36)	874	白云山	29.45	25.52	3.93	(32.11)
1108	洛阳玻璃	7.24	183.96	44.14	(53.60)	1513	丽珠医药*	58.90	27.09	3.77	(29.44)
2202	万科*	18.82	10.53	1.89	9.00	719	新华制药*	7.09	52.06	1.44	(54.53)
588	北京北辰	停牌	-	-	-	168	青岛啤酒	54.75	29.75	3.85	(0.93)
895	东江环保*	停牌	-	-	-	763	中兴通讯*	21.90	22.83	2.42	(27.99)
1065	创业环保	8.90	33.12	2.44	(50.19)	553	南京熊猫	9.88	47.04	2.30	(53.81)
1812	晨鸣纸业*	5.45	17.06	0.61	(47.44)	921	海信科龙*	8.79	14.18	2.76	(37.13)

注\*: 其A股在深圳证券交易所上市。没有"\*"符号H股, 其A股在上海证券交易所上市

来源: 彭博、农银国际证券

**农银国际业务发展部联系人**

戴昕

[angeladai@abci.com.hk](mailto:angeladai@abci.com.hk)

电话: (852) 2147 8810

朱颜

[zhuyan@abci.com.hk](mailto:zhuyan@abci.com.hk)

电话: (852) 2147 8875 / 2147 8881

**农银国际机构销售部联系人**

关宝娟

[joycekwan@abci.com.hk](mailto:joycekwan@abci.com.hk)

电话: (852) 2147 8838 / 2147 8855

陈姻希

[rachelchan@abci.com.hk](mailto:rachelchan@abci.com.hk)

电话: (852) 2147 8883 / 2147 8313

**农银国际研究部联系人**

林樵基

[bannylam@abci.com.hk](mailto:bannylam@abci.com.hk)

电话: (852) 2147 8863

陈宋恩

[philipchan@abci.com.hk](mailto:philipchan@abci.com.hk)

电话: (852) 2147 8805

要下载最新的研究报告, 请前往 <http://sec.abci.com.hk/eng/research/research.asp>要下载过去的研究报告, 请前往 [http://www.abci.com.hk/en-us/research\\_report.php](http://www.abci.com.hk/en-us/research_report.php)

林樵基及陈宋恩作为本研究报告全部或部分撰写人, 谨此证明有关就研究报告中提及的所有公司及/或该公司所发行的证券所做出的观点, 均属分析员之个人意见。分析员亦在此证明, 就研究报告内所做出的推荐或个人观点, 分析员并无直接或间接收取任何补偿。此外, 分析员及分析员之关联人士并没有持有(除以下披露权益)研究报告内所推介股份的任何权益, 并且没有担任研究报告内曾提及的上市法团的高级工作人员。

**权益披露**

农银国际证券有限公司及/或与其附属公司, 曾在过去12个月内, 与本报告提及的公司有投资银行业务关系。

陈宋恩持有中国农业银行H股股份。

**免责声明**

该报告只为客户使用, 并只在适用法律允许的情况下分发。本研究报告并不牵涉具体使用者的投资目标, 财务状况和特殊要求。该等信息不得被视为购买或出售所述证券的要约或要约邀请。我等并不保证该等信息的全部或部分可靠, 准确, 完整。该报告不应代替投资人自己的投资判断。文中分析建立于大量的假设基础上, 我等并不承诺通知阁下该报告中的任何信息或观点的变动, 以及由于使用不同的假设和标准, 造成的与其它分析机构的意见相反或不一致。分析员(们)负责报告的准备, 为市场信息采集、整合或诠释, 或会与交易、销售和其它机构人员接触。农银国际证券有限公司不负责文中信息的更新。农银国际证券有限公司对某一或某些公司内部部门的信息进行控制, 阻止内部流动或者进入其它部门及附属机构。负责此研究报告的分析员的薪酬完全由研究部或高层管理者(不包括投资银行)决定。分析员薪酬不取决于投行的收入, 但或会与农银国际证券有限公司的整体收入(包括投行和销售部)有关。报告中所述证券未必适合在其它司法管辖区销售或某些投资人。文中所述的投资价格和价值、收益可能会有波动, 历史表现不是未来表现的必然指示。外币汇率可能对所述证券的价格、价值或收益产生负面影响。如需投资建议、交易执行或其它咨询, 请您联系当地销售代表。农银国际证券有限公司或任何其附属机构、总监、员工和代理, 都不为阁下因依赖该等信息所遭受的任何损失而承担责任。进一步的信息可应要求而提供。

版权所有2015年农银国际证券有限公司

该材料的任何部分未经农银国际证券有限公司的书面许可不得复印、影印、复制或以任何其他形式分发

办公地址: 香港中环, 红棉路8号, 东昌大厦13楼, 农银国际证券有限公司

电话: (852) 2868 2183