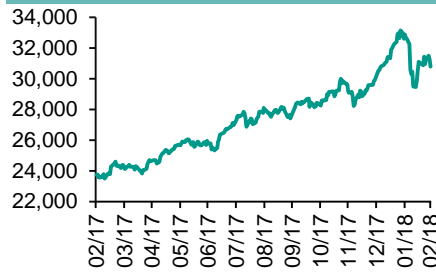
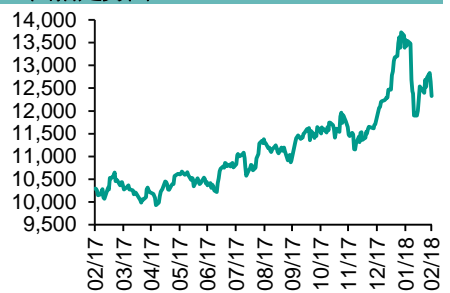
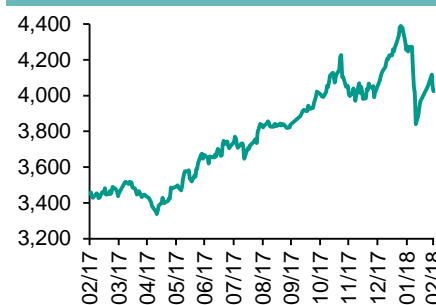
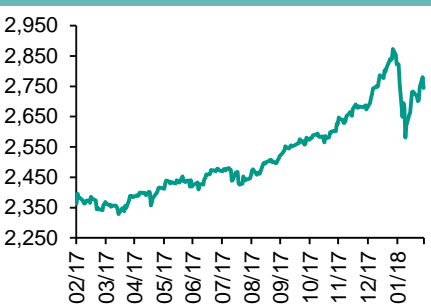


各股市走势图	1
股市短评	1
主要经济数据公布	1
主要新闻总结	1
国际经济要闻	2
大中华经济要闻	2
企业要闻	2
中港两地上市的H股股份	3
免责声明	4

每天导读

各股市走势图

恒指走势图

国指走势图

沪深300走势图

标普500走势图


来源：彭博

股市短评

昨天美国股市三大指数均下跌，其中道琼斯指数跌幅较大。标普500指数中10个行业指数均下跌，其中能源指数跌幅较大。昨天欧洲三大股市均下跌，其中富时100指数跌幅较大。昨天恒指及国指均下跌，国指跌幅较大。港股11个行业指数均下跌，其中信息科技业指数领跌。沪深300指数中10个行业指数表现不一，其中仅信息技术指数上升，主要消费指数领跌。因卖盘多于买盘，港股通（沪）全天使用额度为117.07亿元；因卖盘多于买盘，沪股通全天使用额度为136.00亿元。港股通（深）全天使用额度为8.56亿元，使用比例为8.15%；深股通全天使用额度为2.45亿元，使用比例为1.89%。昨天沪深两市两融余额升至9955亿元，沪深两市总交易量降至5023亿元。今天将公布欧元区2月Markit制造业PMI及英国2月全国房价。

指数	收市	日比(%)	5日(%)
恒生	30,844.72	(1.36)	(1.87)
H股	12,382.08	(2.09)	(2.40)
红筹	4,519.44	(1.26)	(1.48)
HSC大型股	2,595.50	(1.36)	(2.02)
HSC中型股	5,520.73	(0.76)	(1.04)
AH股溢价	127.45	0.09	2.88
沪深300	4,023.64	(0.87)	1.43
富时中国A50	13,343.01	(1.56)	(0.08)
上证180	8,624.61	(1.29)	0.88
上证380	5,390.70	0.21	4.71
台北加权	10,815.47	(0.20)	3.78
日经225	21,779.89	(1.44)	1.53
道琼斯	25,029.20	(1.50)	0.93
标普500	2,713.83	(1.11)	0.46
纳斯达克	7,273.01	(0.78)	0.76
德国DAX 30	12,435.85	(0.44)	(0.28)
富时100	7,231.91	(0.69)	(0.68)
法国CAC 40	5,320.49	(0.44)	0.35

商品期货/指数	市价	日比(%)	5日(%)
纽约期油(美元/桶)	61.56	(0.13)	(1.93)
纽约期金(美元/t oz)	1,317.10	(0.06)	(1.01)
标普高盛商品指数	443.38	(1.49)	(0.27)
CRB大宗商品期货价格指数	193.95	0.00	(1.25)
罗杰斯国际商品指数	2,452.59	(0.73)	0.14

外汇	汇率	5日(%)	1个月(%)
港元兑人民币	0.8096	0.00	0.63
美元兑人民币	6.3366	0.04	0.71
美元兑港元	7.8272	0.04	0.10
美元兑日元	106.67	(0.08)	(2.56)
欧元兑美元	1.2187	(1.16)	(2.58)
英镑兑美元	1.3748	(1.49)	(3.62)
澳元兑美元	0.7738	(1.38)	(3.74)

政府债券	收益率(%)	5日(bps)	1个月(bps)
中国(10年期)	3.8450	(4.60)	(10.40)
香港(10年期)	1.97200	(0.50)	1.90
美国(10年期)	2.86970	(5.10)	8.01

来源：彭博

主要经济数据公布

国家	经济指标	时间	市场预期	实际值	前值
日本	工业产值月环比	1月	-4.0%	-6.6%	2.9%
美国	GDP年度化季环比	4Q	2.5%	2.5%	2.6%
法国	CPI同比	2月	1.4%	1.2%	1.3%
美国	MBA抵押贷款申请指数	2月23日	na	2.7%	-6.6%
法国	GDP季环比	4Q	0.6%	0.6%	0.6%
中国	制造业采购经理指数	2月	51.1	50.3	51.3
美国	芝加哥采购经理指数	2月	64.1	61.9	65.7

来源：彭博 (*均为修正值)

主要新闻总结

- 黑田东彦称通胀达标便停止量宽
- 欧盟部长同意针对美征钢铁及铝关税作回应,惟未讨论细节
- 前联储主席耶伦质疑提高2%通胀目标
- 日本前财务省官员料美元兑日元不会远低于105
- 人行：资本补充债券可实施减记或转股
- 发改委：加快建设多元化天然气供气体系和格局
- 内地银行业资产规模按年增8.7%，首破250万亿元人民币
- 国家邮政局：去年快递业收入近5,000亿人民币，年均增30.6%

国际经济要闻

黑田东彦称通胀达标便停止量宽

日本央行总裁黑田东彦在国会会议上表示，若然展开货币政策正常化，过程亦会在非常有序地进行，央行会留意对经济的任何风险。若通胀达到目标及经济稳定增长，当局将不会继续主动量宽。美联储退市是央行可缓慢退出量宽及令货币政策恢复正常的例子。(彭博)

欧盟部长同意针对美征钢铁及铝关税作回应,惟未讨论细节

欧盟贸易部长举行会议，一致同意美国对进口钢铁及铝征收关税后，欧盟采取行动回应。德国副经济部长Matthias Machnig表示，以国家安全为由征收关税违反世贸规则，又指欧盟正预备所有选项，但目前未知美国总统特朗普是否决定实施有关关税，成员国亦未讨论具体回应措施。(彭博)

前联储主席耶伦质疑提高2%通胀目标

耶伦表示，央行要提高2%的通胀目标是相当棘手的任务，因会受到政治阻力和面对经济不稳的风险。央行应该重新评估于经济增长缓慢和利率低企的时代，对通胀的见解看法。她怀疑国会会继续固有立场，亦担心提高通胀目标会扰乱市场现存的「良好通胀预期」。(彭博)

日本前财务省官员料美元兑日圆不会远低于105

日本前财务省官员渡边博史表示，美元持续受压制，是由于市场忧虑美国财政赤字上升以及认为美联储的政策正落后于通胀走势，抵消了美国逐步加息的利好，目前美元兑日元汇率处于低位，因投资者对汇率走向犹豫不决，不过他认为，美元兑日圆不会跌至远低于105的水平。(彭博)

大中华经济要闻

人行：资本补充债券可实施减记或转股

人行发公告，就银行业金融机构发行资本补充债券提出相关规定，条件包括要具有完善的公司治理机制；偿债能力良好且成立满三年；经营稳健，资产结构符合行业特征，以服务实体经济为导向；及要满足宏观审慎管理要求。当触发事件发生时，资本补充债券可以实施减记，也可以实施转股。(彭博)

发改委：加快建设多元化天然气供气体系和格局

近日国家发改委召开煤电油气运保障工作部际协调机制全体成员会议，研究扎实推进天然气产供储销体系建设各项重点工作，要求把天然气产供储销体系建设作为一项重点工作抓好抓实。(彭博)

内地银行业资产规模按年增8.7%，首破250万亿人民币

中银监数据显示，截至去年底中国银行业金融机构总资产首次突破250万亿元人民币(下同)，达252万亿元，按年长8.7%。与2012年底的133.6万亿元相比，5年间中国银行业资产规模增长88.6%。(彭博)

国家邮政局：去年快递业收入近5,000亿人民币,年均增30.6%

国家邮政局数据显示，2017年全国快递业务量超过400亿件，是2007年的33.4倍，年均增长达42%；业务收入接近5,000亿元人民币，年均增幅达30.6%。全国快递企业达2万多家，快递日均服务用户超过2亿人次。(彭博)

企业要闻

港交所：去年北向及南向通金额分别增194%及170%

港交所公布，去年沪港通及深港通继续交投活跃，北向向成交量均显著增加，北向成交总额达22,660亿元人民币(下同)，较2016年增加194%；南向成交总额达22,590亿元，增长170%。当中，南向平均每日成交金额增至近三倍达98亿元，于港股市场日均成交额中的占比已超过5%。(彭博)

传亚马逊10亿美元收购家居门铃及保安设备商Ring

引述消息报道，美国电商巨擘亚马逊将以10亿美元收购家居保安产品商Ring，进入家居保安领域。Ring生产家居保安镜头及影像门铃等。(彭博)

银娱去年多赚67%至105亿胜预期,特别息41仙

银娱公布，至去年12月底止纯利为105.04亿元，按年升67.18%，高于市场预期；每股盈利为245.1仙。派特别股息0.41元，计及已派发之特别息，全年派息合共为1元。(彭博)

巴黎迪士尼扩建涉资24.7亿美元,2021年后分阶段落成

迪士尼行政总裁艾格与法国总统马克龙会面后宣布，迪士尼将投资20亿欧元扩建法国巴黎迪士尼乐园。扩建新增3个园区，分别以漫威漫画人物、冰雪奇缘及星球大战为主题，2021年后分阶段落成。(彭博)

中港两地上市的H股股份

H股代码	股份名称	H股 收盘价 (港元)	动态市盈率	市净率	H股/A股 股价比(%)	H股代码	股份名称	H股 收盘价 (港元)	动态市盈率	市净率	H股/A股 股价比(%)
939	建设银行	8.15	6.91	0.99	(20.64)	895	东江环保*	10.88	15.76	2.21	(41.85)
1398	工商银行	6.76	6.90	0.97	(17.99)	1635	大众公用	3.07	15.16	1.00	(39.41)
1288	农业银行	4.35	6.13	0.86	(14.77)	753	中国国航	11.94	18.52	1.73	(30.04)
3988	中国银行	4.27	5.83	0.74	(18.32)	670	东方航空	6.62	13.82	1.44	(31.33)
3328	交通银行	6.28	5.45	0.63	(21.82)	1055	南方航空	10.50	17.84	1.84	(28.06)
3968	招商银行	33.05	9.80	1.54	(11.74)	1919	中国远洋	4.11	-	1.67	(44.85)
998	中信银行	5.71	5.42	0.63	(32.45)	2866	中海集运	1.59	6.93	1.06	(59.16)
6818	光大银行	4.03	5.15	0.56	(24.34)	1138	中海发展	4.16	14.27	0.49	(40.42)
1988	民生银行	8.18	4.94	0.67	(22.04)	2880	大连港	1.36	25.73	0.79	(57.01)
2628	中国人寿	23.25	25.46	1.72	(29.96)	3369	秦港股份	2.32	11.36	0.78	(65.24)
2318	中国平安	83.45	16.67	2.75	(0.35)	317	广船国际	11.20	-	1.26	-
2601	中国太保	38.50	22.69	2.15	(22.18)	2039	中集集团*	14.22	18.72	1.20	(38.27)
1336	新华保险	46.85	24.37	1.92	(28.11)	1800	中国交建	8.76	6.91	0.75	(48.56)
6030	中信证券	17.72	16.93	1.18	(20.83)	390	中国中铁	5.69	7.64	0.78	(39.58)
6837	海通证券	11.20	13.36	0.93	(25.10)	1186	中国铁建	8.40	6.28	0.68	(35.39)
2611	国泰君安	18.16	13.17	1.20	(17.63)	1766	中国中车	7.17	15.76	1.45	(44.48)
1776	广发证券*	15.08	11.25	1.15	(26.54)	525	广深铁路	5.17	30.48	1.06	(11.74)
6886	华泰证券	15.78	14.24	1.09	(26.15)	177	宁沪高速	12.18	13.47	2.26	(0.05)
6099	招商证券	11.68	10.51	0.83	(44.73)	548	深圳高速	7.90	10.76	1.08	(26.10)
3958	东方证券	7.50	12.21	0.90	(54.78)	995	皖通高速	6.15	8.53	0.93	(53.41)
6178	光大证券	9.08	11.68	0.69	(43.09)	107	成渝高速	2.82	7.47	0.50	(43.80)
6881	银河证券	5.49	8.64	0.72	(56.32)	2238	广汽集团	17.40	10.60	1.84	(34.88)
1375	中州证券	3.19	16.39	1.00	(59.92)	1211	比亚迪*	72.45	40.72	3.19	(7.69)
857	中石油	5.53	34.01	0.69	(44.07)	2333	长城汽车	9.26	8.45	1.47	(41.65)
386	中石化	6.30	11.17	0.86	(20.47)	2338	潍柴动力	8.82	8.56	0.87	(16.04)
338	上石化	4.70	7.62	1.67	(35.10)	3606	福耀玻璃	31.40	20.78	3.65	(2.95)
1033	石化油服	1.24	-	2.25	(55.99)	1108	洛阳玻璃	3.96	20.31	3.22	(82.12)
2883	中海油田	8.26	-	0.93	(38.34)	38	一拖股份	3.10	25.62	0.52	(63.65)
568	山东墨龙*	1.29	-	0.46	(76.06)	1157	中联重科*	3.25	17.42	0.54	(38.56)
1088	中国神华	22.25	7.98	1.21	(25.48)	564	郑煤机	4.57	24.57	0.59	(41.30)
1898	中煤能源	3.58	10.26	0.44	(48.55)	1057	浙江世宝*	2.35	27.96	1.01	(72.16)
1171	兖州煤业	11.72	9.89	1.10	(39.75)	1072	东方电气	6.53	-	0.57	(44.32)
902	华能国际	4.86	19.26	0.86	(36.47)	2727	上海电气	2.95	15.13	0.69	(59.61)
991	大唐发电	2.50	6.84	0.66	(46.91)	2208	金风科技*	12.32	15.00	1.72	(43.58)
1071	华电国际	2.74	45.47	0.52	(37.37)	42	东北电气	1.36	-	5.45	(67.44)
1618	中国中冶	2.38	8.07	0.65	(53.71)	187	京城机电	2.17	-	1.49	(68.98)
347	鞍钢股份*	8.66	16.15	1.10	(3.35)	300	沈机集团	停牌	-	-	-
323	马钢股份	4.24	8.17	1.17	(18.70)	2607	上海医药	19.72	12.66	1.32	(28.25)
1053	重庆钢铁	1.54	-	-	(47.64)	2196	复星医药	45.55	29.32	3.63	(7.63)
2600	中国铝业	4.75	52.54	1.62	(34.86)	1513	丽珠医药*	58.55	5.85	2.45	(30.82)
358	江西铜业	12.38	29.71	0.74	(45.65)	874	白云山	21.25	14.45	1.52	(33.30)
2899	紫金矿业	3.60	24.30	1.96	(36.68)	719	新华制药*	7.88	14.07	1.32	(46.46)
3993	洛阳钼业	6.40	43.65	3.00	(39.64)	168	青岛啤酒	43.00	41.86	2.77	(8.75)
914	海螺水泥	41.95	15.06	2.25	4.38	6116	拉夏贝尔	8.20	6.19	0.95	(57.95)
2009	金隅股份	3.84	12.38	0.73	(41.92)	1533	庄园牧场*	8.36	12.53	1.25	(62.17)
2202	万科*	35.15	13.67	2.79	(13.02)	553	南京熊猫	4.06	32.89	0.91	(52.80)
588	北京北辰	2.70	7.21	0.41	(52.40)	763	中兴通讯*	27.60	16.38	3.23	(30.73)
1528	美凯龙	9.37	7.25	0.71	(56.12)	921	海信科龙*	9.65	9.76	2.19	(40.53)
1065	创业环保	4.56	10.77	1.05	(68.92)	1812	晨鸣纸业*	13.38	8.02	1.27	(40.25)
						811	新华文轩	6.03	NA	-	(59.27)

注*：其A股在深圳证券交易所上市。没有"*"符号H股，其A股在上海证券交易所上市

来源：彭博、农银国际证券

农银国际业务发展部联系人

戴昕

angeladai@abci.com.hk

电话: (852) 2147 8810

农银国际机构销售部联系人

关宝娟

joycekwan@abci.com.hk

电话: (852) 2147 8838 / 2147 8855

林允文

vivianlin@abci.com.hk

电话: (852) 2147 8842

农银国际研究部联系人

陈宋恩

philipchan@abci.com.hk

电话: (852) 2147 8805

周秀成

stevechow@abci.com.hk

电话: (852) 2147 8809

要下载最新的研究报告，请前往 <http://sec.abci.com.hk/eng/research/research.asp>

要下载过去的研究报告，请前往 http://www.abci.com.hk/en-us/research_report.php

陈宋恩及周秀成作为本研究报告全部或部分撰写人，谨此证明有关就研究报告中提及的所有公司及/或该公司所发行的证券所做出的观点，均属分析员之个人意见。分析员亦在此证明，就研究报告内所做出的推荐或个人观点，分析员并无直接或间接地收取任何补偿。此外，分析员及分析员之关联人士并没有持有（除以下披露权益）研究报告内所推介股份的任何权益，并且没有担任研究报告内曾提及的上市法团的高级工作人员。

权益披露

农银国际证券有限公司及/或与其附属公司，曾在过去12个月内，与本报告提及的公司有投资银行业务关系。

陈宋恩持有中国农业银行H股股份。

免责声明

该报告只为客户使用，并只在适用法律允许的情况下分发。本研究报告并不牵涉具体使用者的投资目标，财务状况和特殊要求。该等资讯不得被视为购买或出售所述证券的要约或要约邀请。我等并不保证该等资讯的全部或部分可靠，准确，完整。该报告不应代替投资人自己的投资判断。文中分析建立于大量的假设基础上，我等并不承诺通知阁下该报告中的任何资讯或观点的变动，以及由于使用不同的假设和标准，造成的与其它分析机构的意见相反或不一致。分析员（们）负责报告的准备，为市场讯息采集、整合或诠释，或会与交易、销售和其它机构人员接触。农银国际证券有限公司不负责文中资讯的更新。农银国际证券有限公司对某一或某些公司内部部门的资讯进行控制，阻止内部流动或者进入其它部门及附属机构。负责此研究报告的分析员的薪酬完全由研究部或高层管理者（不包括投资银行）决定。分析员薪酬不取决于投行的收入，但或会与农银国际证券有限公司的整体收入（包括投行和销售部）有关。报告中所述证券未必适合在其它司法管辖区销售或某些投资人。文中所述的投资价格和价值、收益可能会有波动，历史表现不是未来表现的必然指示。外币汇率可能对所述证券的价格、价值或收益产生负面影响。如需投资建议、交易执行或其它咨询，请您联系当地销售代表。农银国际证券有限公司或任何其附属机构、总监、员工和代理，都不为阁下因依赖该等资讯所遭受的任何损失而承担责任。进一步的资讯可应要求而提供。

版权所有2018年农银国际证券有限公司

该材料的任何部分未经农银国际证券有限公司的书面许可不得复印、影印、复制或以任何其他形式分发

办公地址: 香港中环，红棉路8号，东昌大厦13楼，农银国际证券有限公司

电话: (852) 2868 2183