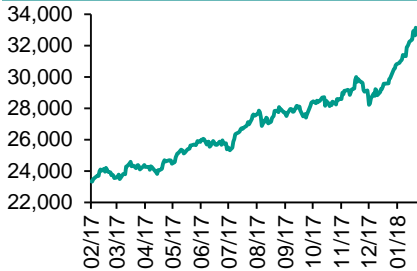
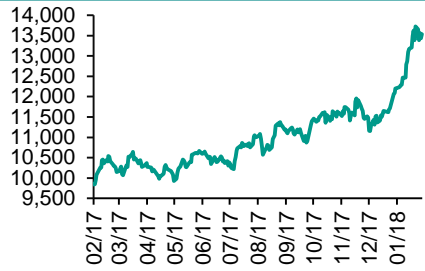
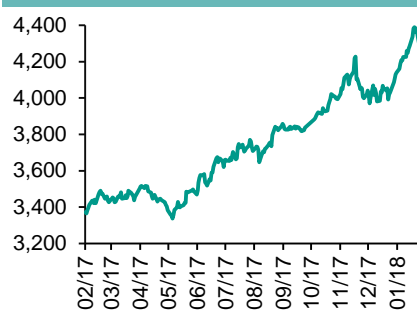
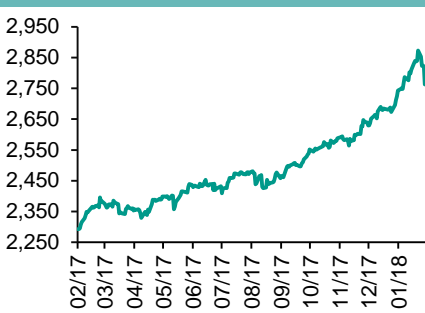


各股市走勢圖.....	1
股市短評.....	1
主要經濟數據公佈.....	1
主要新聞總結.....	1
國際經濟要聞.....	2
大中華經濟要聞.....	2
企業要聞.....	2
中港兩地上市的H股股份.....	3
免責聲明.....	4

每天導讀

各股市走勢圖

恒指走勢圖

國指走勢圖

滬深300走勢圖

標普500走勢圖


來源：彭博

股市短評

昨天美國三大指數均下跌，其中道瓊斯指數跌幅較大。標普500指數中10個行業指數均下跌，金融指數領跌。昨天歐洲三大股均下跌，其中法國CAC 40指數跌幅較大。昨天恒指及國指均下跌，恒指跌幅較大。港股11個行業指數表現不一，其中原材料業指數領漲，能源業指數領跌。昨天上證綜指上升，深成指下跌。滬深300指數中10個行業指數表現不一，其中電信業務指數領漲，主要消費指數領跌。昨日港股通（滬）全天使用額度為75.49億元，使用比例為71.90%；因賣盤多於買盤，滬股通全天使用額度為164.32億元。港股通（深）全天使用額度為26.85億元，使用比例為25.57%；深股通全天使用額度為1.66億元，使用比例為1.27%。昨天滬深兩市兩融餘額跌至10559億元，滬深兩市總交易量跌至4951億元。今天將公布澳大利亞12月零售銷售環比，德國12月工廠訂單環比及美國12月貿易餘額。

指數	收市	日比(%)	5日(%)
恒生	32,245.22	(1.09)	(2.19)
H股	13,479.83	(0.43)	(1.32)
紅籌	4,784.12	(0.72)	(1.85)
HSC大型股	2,705.65	(1.17)	(2.45)
HSC中型股	5,774.06	(1.35)	(2.96)
AH股溢價	132.91	1.58	4.13
滬深300	4,274.15	0.07	(0.65)
富時中國A50	14,649.55	0.52	1.30
上證180	9,363.42	0.63	0.66
上證380	5,371.52	(0.03)	(4.51)
臺北加權	10,946.25	(1.62)	(2.46)
日經225	22,919.57	(0.90)	(1.50)
道瓊斯	24,345.75	(4.60)	(7.92)
標普500	2,648.94	(4.10)	(7.17)
納斯達克	6,967.53	(3.78)	(6.68)
德國DAX 30	12,687.49	(0.76)	(4.78)
富時100	7,334.98	(1.46)	(4.39)
法國CAC 40	5,285.83	(1.48)	(4.27)

商品期貨/指數	市價	日比(%)	5日(%)
紐約期油(美元/桶)	63.59	(0.87)	(1.41)
紐約期金(美元/t oz)	1,339.10	0.46	0.28
標普高盛商品指數	451.60	(1.08)	(1.95)
CRB大宗商品期貨價格指數	195.67	0.00	(1.25)
羅傑斯國際商品指數	2,467.40	(0.79)	(1.76)

外匯	匯率	5日(%)	1個月(%)
港元兌人民幣	0.8078	(0.16)	(2.83)
美元兌人民幣	6.3175	(0.17)	(2.84)
美元兌港元	7.8202	(0.01)	(0.01)
美元兌日元	109.25	0.43	(3.51)
歐元兌美元	1.2378	(0.19)	3.43
英鎊兌美元	1.3961	(1.31)	2.90
澳元兌美元	0.7871	(2.62)	0.37

政府債券	收益率(%)	5日(bps)	1個月(bps)
中國(10年期)	3.9240	(2.60)	(0.40)
香港(10年期)	2.10900	13.00	27.30
美國(10年期)	2.74500	2.51	26.87

來源：彭博

主要經濟數據公佈

國家	經濟指標	時間	市場預期	實際值	前值
日本	日經日本服務業PMI	1月	NA	51.9	51.1
日本	日經日本綜合PMI	1月	NA	52.8	52.2
中國	財新中國PMI綜合	1月	NA	53.7	53.0
中國	財新中國PMI服務業	1月	53.5	54.7	53.9
歐元區	零售總額月環比	12月	-1.0%	-1.1%	1.5%
美國	ISM非製造業綜合指數	1月	56.7	59.9	55.9

來源：彭博 (*均為修正值)

主要新聞總結

- 默克爾和社民黨組建新政府的談判進入加時階段
- 中國發改委計劃將電煤港口價限制在每噸人民幣750元以下
- 中國房地產開發商的香港買地盛宴正在散席
- 中國據悉要求券商在處置股票質押回購問題時避免引起個股崩潰
- 日本央行行長黑田東彥：仍需維持量化寬鬆
- 印尼第四季度經濟增長快於預期
- 美國學債上限警鈴大響，債券交易員越來越忐忑不安

國際經濟要聞

默克爾和社民黨組建新政府的談判進入加時階段

德國總理安格拉·默克爾為與社民黨再次結成執政聯盟而進行的談判，已經超出了周日的最後期限，談判人員仍在努力清除圍繞就業和醫療保障的最後障礙。隨著結盟談判進入尾聲，默克爾所屬基民盟領導的黨派聯盟為房租監管、公共住房和擴張寬帶爭取到了一致立場。(彭博)

日本央行行長黑田東彥：仍需維持量化寬鬆

日本央行行長黑田東彥周一在日本議會表示，維持量化寬鬆和2%的通脹率目標仍然重要。他表示目前金融機構基礎牢固，未發現金融中介功能出現了什麼問題。另一方面，他也承認地區性金融機構面臨利潤率進一步下降。他認為實現穩定的2%通脹的路只走到一半，仍需要有力的量化寬鬆。(彭博)

印尼第四季度經濟增長快於預期

印尼上季度經濟增長速度超出經濟學家的預期，主要得益於該國積極實施旨在促進增長的寬鬆貨幣政策。印尼統計局周一在雅加達公布，第四季度GDP同比增長5.19%。第四季度GDP環比萎縮1.7%，2017年GDP增長5.07%，符合預估。(彭博)

美國舉債上限警鈴大響，債券交易員越來越忐忑不安

在美國規模2萬億美元的國庫券市場，投資人對於舉債上限的最後日期即將到來益發坐立難安。預計美國財政部最快3月份上半個月就會觸及舉債上限，周二標售的4周期限債券將是最新指標。目前聯邦資金2月8日到期，共和黨主導的國會努力協商臨時支出法案，以讓政府能持續運作到3月下旬。(彭博)

大中華經濟要聞

中國資管新規最快本月下發，過渡期不會延長

不願具名知情人士稱，《關於規範金融機構資產管理業務的指導意見》的正式文件最快或於本月下發。知情人士稱，儘管有部分銀行希望放鬆一些條款和延長過渡期，但在正式文件中過渡期安排將與此前的徵求意見稿一致，並不會延長。(彭博)

中國發改委計劃將電煤港口價限制在每噸人民幣750元以下

知情人士稱，中國發改委召開會議，計劃將基準的電煤港口價限制在每噸人民幣750元以下。發改委要求各採購單位一旦發現有超過每噸750元的煤炭，要通過港口彙報發改委，發改委會約談該單位，同時控制運力。(彭博)

中國房地產開發商的香港買地盛宴正在散席

根據標普全球評級周一的報告，在截至1月底的10個月裏，中資開發商只買了11%的香港政府招標出售的土地，較截至2016年3月31日的財年裏高達53%的水平下滑。(彭博)

中國據悉要求券商在處置股票質押回購問題時避免引起個股閃崩

知情人士稱，中國證監會要求券商機構在股價觸及平倉綫時與客戶積極溝通，要求客戶補充擔保品，而不是立刻執行平倉。知情人士表示，擔保品包括但不限於現金、股票甚至房地產，以免引起個股閃崩。(彭博)

企業要聞

日產汽車計劃在中國投資90億美元，在未來五年提高銷量

在中國銷量最大的日本汽車廠商日產汽車計劃在中國投資約1萬億日元（90億美元），目標是在未來五年把年銷量提高約100萬輛。若該目標得以實現，將使得中國成為日產汽車的最大市場。該公司去年在中國的銷量達到創紀錄的152萬輛，而在其最大市場美國的銷量為159萬輛。(彭博)

亞洲航空業迅猛增長，空中客車與波音將迎來1.6萬架飛機訂單

據國際航空運輸協會，到2036年，亞太地區客運量可能達到35億人次，增幅是北美和歐洲預期增幅總和的兩倍還多。為了滿足這一需求，波音預計航空公司到2036年將需要16,050架新飛機，價值達2.5萬億美元。(彭博)

Broadcom據稱計劃上調收購高通的報價至1,200億美元

據一位知情人士透露，芯片製造商Broadcom Ltd.計劃把對高通公司的報價提高到1,200億美元左右，試圖借此迫使高通坐上談判桌、磋商這一潛在的史上最大科技行業交易。(彭博)

中國石油集團國際事業公司貿易量增長4.4%，稅前利潤增長10%

根據中國石油網消息，中國石油天然氣集團公司旗下國際事業公司2017年稅前利潤增長10%，全年實現貿易量4.7億噸。2017年實現對外銷售收入8,772億元人民幣。(彭博)

中港兩地上市的H股股份

H股代碼	股份名稱	H股 收盤價 (港元)	動態市盈率	市淨率	H股/A股 價比(%)	H股代碼	股份名稱	H股 收盤價 (港元)	動態市盈率	市淨率	H股/A股 價比(%)
939	建設銀行	9.01	7.60	1.08	(25.98)	895	東江環保*	10.84	15.60	2.19	(40.33)
1398	工商銀行	7.44	7.55	1.06	(22.79)	1635	大眾公用	3.21	15.76	1.04	(37.64)
1288	農業銀行	4.79	6.71	0.94	(18.90)	753	中國國航	12.14	18.71	1.75	(30.71)
3988	中國銀行	4.65	6.31	0.80	(21.44)	670	東方航空	7.14	14.82	1.54	(33.15)
3328	交通銀行	6.80	5.87	0.68	(23.83)	1055	南方航空	10.70	18.07	1.86	(32.72)
3968	招商銀行	37.90	11.17	1.75	(12.64)	1919	中國遠洋	4.46	-	1.80	(48.09)
998	中信銀行	6.71	6.33	0.73	(33.71)	2866	中海集運	1.71	7.41	1.13	(59.43)
6818	光大銀行	4.59	5.84	0.63	(26.02)	1138	中海發展	4.42	15.07	0.52	(41.34)
1988	民生銀行	9.03	5.43	0.73	(23.15)	2880	大連港	1.43	26.89	0.83	(56.11)
2628	中國人壽	26.25	28.57	1.93	(33.92)	3369	秦港股份	2.49	12.12	0.83	(64.11)
2318	中國平安	89.70	17.64	2.94	(4.72)	317	廣船國際	11.90	-	1.33	-
2601	中國太保	40.85	23.93	2.26	(23.72)	2039	中集集團*	15.36	20.10	1.29	(39.45)
1336	新華保險	50.35	26.03	2.05	(35.26)	1800	中國交建	9.19	7.21	0.78	(49.99)
6030	中信證券	19.94	18.94	1.32	(26.41)	390	中國中鐵	5.97	7.96	0.81	(44.56)
6837	海通證券	12.38	14.67	1.02	(27.70)	1186	中國鐵建	9.25	6.87	0.75	(37.85)
2611	國泰君安	19.78	14.26	1.30	(21.37)	1766	中國中車	7.55	16.49	1.52	(46.55)
1776	廣發證券*	16.78	12.44	1.27	(28.03)	525	廣深鐵路	5.16	30.23	1.05	(16.50)
6886	華泰證券	16.96	15.21	1.16	(29.22)	177	寧滬高速	11.92	13.10	2.20	(3.94)
6099	招商證券	13.02	11.65	0.92	(45.60)	548	深圳高速	7.99	10.81	1.08	(28.76)
3958	東方證券	8.37	13.54	1.00	(54.58)	995	皖通高速	6.48	8.93	0.97	(51.84)
6178	光大證券	10.10	12.91	0.77	(43.79)	107	成渝高速	2.97	7.82	0.53	(42.86)
6881	銀河證券	6.15	9.63	0.80	(57.47)	2238	廣汽集團	17.96	10.88	1.89	(34.41)
1375	中州證券	3.27	16.70	1.02	(61.94)	1211	比亞迪*	71.30	39.83	3.12	(6.72)
857	中石油	6.17	37.71	0.76	(46.93)	2333	長城汽車	9.25	8.39	1.46	(39.62)
386	中石化	6.76	11.91	0.92	(28.75)	2338	濰柴動力	9.60	9.26	0.94	(14.22)
338	上石化	4.75	7.65	1.67	(42.73)	3606	福耀玻璃	32.15	21.15	3.72	(3.41)
1033	石化油服	1.39	-	2.50	(50.54)	1108	洛陽玻璃	3.96	20.19	3.20	(81.51)
2883	中海油田	9.67	-	1.08	(38.23)	38	一拖股份	3.24	26.62	0.54	(64.06)
568	山東墨龍*	1.37	-	0.48	(74.50)	1157	中聯重科*	3.44	18.33	0.57	(37.27)
1088	中國神華	24.90	8.87	1.34	(30.20)	564	鄭煤機	4.30	22.98	0.55	(43.31)
1898	中煤能源	4.06	11.56	0.49	(48.42)	1057	浙江世寶*	2.23	26.37	0.95	(72.58)
1171	兗州煤業	14.30	12.00	1.34	(41.53)	1072	東方電氣	7.18	-	0.63	-
902	華能國際	5.08	20.01	0.89	(32.91)	2727	上海電氣	3.09	15.75	0.72	(60.43)
991	大唐發電	2.56	6.96	0.67	(48.53)	2208	金風科技*	12.48	15.10	1.73	(38.42)
1071	華電國際	2.92	48.16	0.55	(36.53)	42	東北電氣	1.43	-	5.70	(65.67)
1618	中國中冶	2.49	8.40	0.67	(55.50)	187	京城機電	2.05	-	1.40	(68.78)
347	鞍鋼股份*	9.30	17.24	1.17	(6.04)	300	沈機集團	停牌	-	-	-
323	馬鋼股份	4.72	9.05	1.30	(20.59)	2607	上海醫藥	20.50	13.08	1.36	(30.47)
1053	重慶鋼鐵	1.68	-	-	(37.45)	2196	復星醫藥	44.70	28.60	3.54	(10.53)
2600	中國鋁業	5.28	58.05	1.79	-	1513	麗珠醫藥*	62.30	6.19	2.59	(29.59)
358	江西銅業	14.08	33.59	0.83	(48.85)	874	白雲山	22.30	15.07	1.59	(33.82)
2899	紫金礦業	4.29	28.79	2.32	(36.23)	719	新華製藥*	8.46	15.02	1.41	-
3993	洛陽鉬業	5.92	40.13	2.76	(39.50)	168	青島啤酒	42.05	40.69	2.69	(14.67)
914	海螺水泥	43.60	15.56	2.32	(4.40)	6116	拉夏貝爾	8.46	6.35	0.97	(64.43)
2009	金隅股份	3.87	12.40	0.73	(41.05)	553	南京熊貓	4.18	33.66	0.93	(52.92)
2202	萬科*	38.00	14.69	3.00	(17.38)	763	中興通訊*	27.05	15.96	3.14	(25.70)
588	北京北辰	2.95	7.83	0.45	(49.41)	921	海信科龍*	10.20	10.25	2.30	(40.47)
1528	美凱龍	10.50	8.08	0.79	(54.94)	1812	晨鳴紙業*	14.26	8.49	1.34	(41.01)
1065	創業環保	4.59	10.77	1.05	(67.96)	811	新華文軒	6.24	NA	-	(58.59)

注*: 其A股在深圳證券交易所上市。沒有"*"符號H股, 其A股在上海證券交易所上市

來源: 彭博、農銀國際證券

農銀國際業務發展部聯繫人

戴昕

angeladai@abci.com.hk

電話: (852) 2147 8810

農銀國際機構銷售部聯繫人

關寶娟

joycekwan@abci.com.hk

電話: (852) 2147 8838 / 2147 8855

林允文

yivianlin@abci.com.hk

電話: (852) 2147 8842

農銀國際研究部聯繫人

陳宋恩

philipchan@abci.com.hk

電話: (852) 2147 8805

周秀成

stevechow@abci.com.hk

電話: (852) 2147 8809

要下載最新的研究報告，請前往 <http://sec.abci.com.hk/eng/research/research.asp>
要下載過去的研究報告，請前往 http://www.abci.com.hk/en-us/research_report.php

陳宋恩及周秀成作為本研究報告全部或部分撰寫人，謹此證明有關就研究報告中提及的所有公司及/或該公司所發行的證券所做出的觀點，均屬分析員之個人意見。分析員亦在此證明，就研究報告內所做出的推薦或個人觀點，分析員并無直接或間接地收取任何補償。此外，分析員及分析員之關聯人士並沒有持有（除以下披露權益）研究報告內所推介股份的任何權益，並且沒有擔任研究報告內曾提及的上市法團的高級工作人員。

權益披露

農銀國際證券有限公司及/或與其聯屬公司，曾在過去12個月內，與本報告提及的公司有投資銀行業務關係。
陳宋恩持有中國農業銀行H股股份。

免責聲明

該報告只為客戶使用，并只在適用法律允許的情況下分發。本研究報告並不牽涉具體使用者的投資目標，財務狀況和特殊要求。該等資訊不得被視為購買或出售所述證券的要約或要約邀請。我等並不保證該等資訊的全部或部分可靠，準確，完整。該報告不應代替投資人自己的投資判斷。文中分析建立于大量的假設基礎上，我等并不承諾通知閣下該報告中的任何資訊或觀點的變動，以及由于使用不同的假設和標準，造成的與其它分析機構的意見相反或不一致。分析員（們）負責報告的準備，為市場訊息采集、整合或詮釋，或會與交易、銷售和其它機構人員接觸。農銀國際證券有限公司不負責文中資訊的更新。農銀國際證券有限公司對某一或某些公司內部部門的資訊進行控制，阻止內部流動或者進入其它部門及附屬機構。負責此研究報告的分析員的薪酬完全由研究部或高層管理者（不包括投資銀行）決定。分析員薪酬不取決于投行的收入，但或會與農銀國際證券有限公司的整體收入（包括投行和銷售部）有關。報告中所述證券未必適合在其它司法管轄區銷售或某些投資人。文中所述的投資價格和價值、收益可能會有波動，歷史表現不是未來表現的必然指示。外幣匯率可能對所述證券的價格、價值或收益產生負面影響。如需投資建議、交易執行或其它諮詢，請您聯繫當地銷售代表。農銀國際證券有限公司或任何其附屬機構、總監、員工和代理，都不為閣下因依賴該等資訊所遭受的任何損失而承擔責任。進一步的資訊可應要求而提供。

版權所有2018年農銀國際證券有限公司

該材料的任何部分未經農銀國際證券有限公司的書面許可不得複印、影印、複製或以任何其他形式分發

辦公地址: 香港中環，紅棉路8號，東昌大廈13樓，農銀國際證券有限公司

電話: (852) 2868 2183