

各股市走势图	1
股市短评	1
主要经济数据公布	1
主要新闻总结	1
国际经济要闻	2
中港经济要闻	2
企业要闻	2
中港两地上市的H股股份	3
免责声明	4

指数	收市	日比(%)	5日(%)
恒生	28,081.21	(0.60)	1.40
H股	14,701.88	(0.68)	3.60
红筹	5,340.57	(0.55)	0.60
HSC大型股	2,280.68	(0.60)	0.89
HSC中型股	5,985.01	(0.31)	0.23
AH股溢价	128.96	(0.21)	1.27
沪深300	5,181.43	(0.34)	8.97
富时中国A50	14,430.24	(1.38)	6.62
上证180	11,319.84	(0.61)	8.27
上证380	9,286.49	1.77	14.81
台北加权	9,693.54	0.25	0.08
日经225	20,472.58	0.17	1.34
道琼斯	18,162.99	0.67	(0.82)
标普500	2,123.48	0.92	(0.20)
纳斯达克	5,106.59	1.47	0.72
德国DAX 30	11,771.13	1.26	(0.69)
富时100	7,033.33	1.21	0.55
法国CAC 40	5,182.53	1.95	0.96

商品期货/指数	市价	日比(%)	5日(%)
纽约期油(美元/桶)	57.73	0.38	(2.12)
纽约期金(美元/t oz)	1,186.60	0.08	(1.83)
标普高盛商品指数	427.20	(1.25)	(2.33)
CRB大宗商品期货价格指数	220.19	(0.69)	(2.67)
罗杰斯国际商品指数	2,639.37	(0.82)	(2.77)

外汇	汇率	5日(%)	1个月(%)
港元兑人民币	0.8001	0.10	(0.06)
美元兑人民币	6.2061	0.15	0.02
美元兑港元	7.7567	0.05	0.08
美元兑日元	123.74	2.18	3.94
欧元兑美元	1.0895	(1.95)	(0.78)
英镑兑美元	1.5346	(2.02)	0.05
澳元兑美元	0.7735	(2.04)	(3.58)

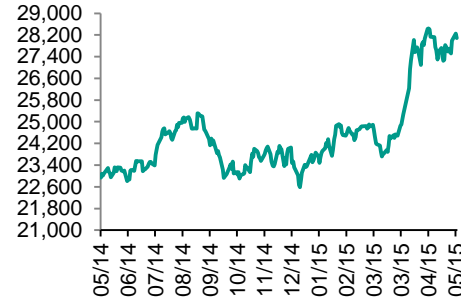
政府债券	收益率(%)	5日(bps)	1个月(bps)
中国(10年期)	3.4500	0.00	(2.00)
香港(10年期)	1.78000	(7.70)	29.90
美国(10年期)	2.13200	(5.78)	12.86

来源: 彭博

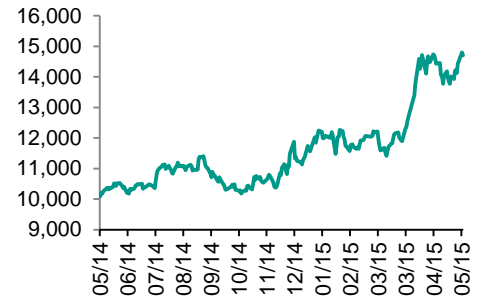
## 每天导读

### 各股市走势图

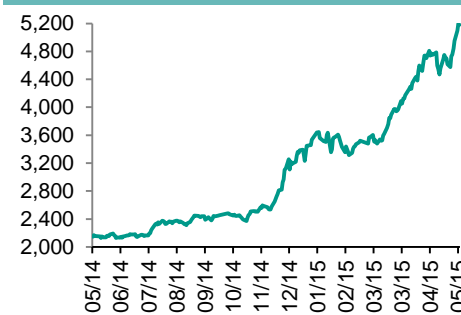
#### 恒指走势图



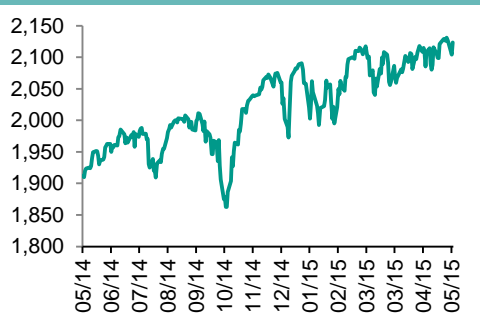
#### 国指走势图



#### 沪深300走势图



#### 标普500走势图



来源: 彭博

### 股市短评

昨晚美国股市终止跌势, 纳指再创历史新高, 主要是受到科技股的上涨推动。标普500指数中仅能源指数下跌, 而信息技术指数和保健指数涨幅较大。欧洲股市全面上涨, 希腊与债权人的救助谈判对大市起正面作用。昨天恒指低开, 随后跌幅不断扩大, 最终收低; 国指也下跌, 且跑输恒指; 港股11个行业类别指数表现不一, 只有公用事业和原材料业上升, 而金融业和信息技术业跌幅较大。昨天国内股指升势放缓, 上证综指涨0.63%, 但仍未能突破5000点; 深成指涨0.36%; 沪深300指数中原材料、公用事业和能源指数涨幅较大, 而金融地产和电信业务指数跌幅较大。昨天已经是沪深两地总成交量突破2万亿元的第三天。截至港股收市, 港股通全天使用额度为13.93亿元, 使用率为13.27%; 沪股通全天使用额度为3.43亿元, 使用率为2.64%。今天美国将会公布领失业救济人数和4月二手房销售签约增长, 欧元区将会公布5月消费者信心指数终值, 而香港将会公布4月进出口同比和贸易余额。

### 主要经济数据公布

国家	数据	时间	市场预期	实际值	前值
美国	MBA抵押贷款申请指数	5月22日	N/A	-1.6%	-1.5%
德国	GfK消费者信心指数	6月	10.0	10.2	10.1
法国	消费者信心指数	5月	95	93	94
日本	零售额同比	4月	5.5%	5.0%	-9.7%
中国	全国规模以上工业企业利润累计同比	4月	N/A	2.6%	-0.4%

来源: 彭博 (\*均为修正值)

### 主要新闻总结

- 雅各布·卢: 美国经济第一季度有点异常; 预计下半年更强劲
- 2014年城镇非私营单位就业人员年平均工资56339元
- 欧盟官员: 与希腊在6月5日前达成协议有挑战性
- 上交所、中国金融期货交易所和德意志交易所将成立合资交易所
- 欧洲央行据称将把希腊紧急流动性援助上限维持在802亿欧元
- 商务部: 中国将通过政策促进境外投资
- 日本央行会议纪要折射黑田东彦所面临的内部分歧
- 中国证券网: 工信部强调遏制玻璃行业新增产能

国际经济要闻

**雅各布·卢：美国经济第一季度有点异常；  
预计下半年更强劲**

美国财长雅各布·卢表示，第一季度有点异常，过去几年的第一季度都是这种样子，异常寒冷的冬季加上恶劣天气；劳动力市场持续表现出复苏和增长的迹象，消费者信心水平一直相当高；预计下半年会比上半年强很多；经济同比增速的实际水平受到第一季度疲软的影响，但经济的核心强势是明确而持续的。(彭博)

**欧盟官员：与希腊在6月5日前达成协议有  
挑战性**

欧元区一位知情官员表示，如果希腊救助谈判方面取得进展，由各国财政部人员组成的欧元区工作小组（EWG）可能会提议在6月5日之前举行欧元集团电话会议。在6月5日之前达成工作人员级别协议将有挑战性；债权人机构可能会为希腊提供必须履行的具体行动措施清单。(彭博)

**欧洲央行据称将把希腊紧急流动性援助上  
限维持在802亿欧元**

两位知情人士透露，欧洲央行管理委员会决定，维持提供给希腊银行业的紧急流动性援助（ELA）上限在802亿欧元不变。其中一位人士称，今天作出这个决定后，希腊银行业有约30亿欧元的流动性缓冲。知情人士说，作出维持ELA上限不变决定，缘于过去一周取款非常有限。(彭博)

**日本央行会议纪要折射黑田东彦所面临的  
内部分歧**

日本央行政策委员会的部分成员认为，即便是日本央行最近调后了实现通胀目标的时间，这一时间框架可能依然过于乐观。根据周三公布的会议纪要，几位成员在日本央行4月30日的政策会议上表示，日本要到截至2018年3月的财年之后才能实现2%的通胀目标。(彭博)

中港经济要闻

**2014年城镇非私营单位就业人员年平均工  
资56339元**

2014年全国城镇非私营单位就业人员年平均工资为56339元，与2013年的51483元相比，增加了4856元，同比名义增长9.4%，增幅回落0.7个百分点。其中，在岗职工年平均工资57346元，同比名义增长9.5%，增幅回落0.6个百分点。扣除物价因素，2014年全国城镇非私营单位就业人员年平均工资实际增长7.1%。(中国国家统计局)

**上交所、中国金融期货交易所和德意志交  
易所将成立合资交易所**

上海证券交易所网站发布公告称，上交所、中国金融期货交易所与德意志交易所集团，就共同建设离岸人民币金融工具交易平台达成战略合作协议，计划在法兰克福成立一家合资公司，作为该平台的运营机构。(彭博)

**商务部：中国将通过政策促进境外投资**

中国商务部外贸司副司长支陆逊在发布会上表示，中国贸易的劳动力成本、地价和资源优势正在消失，新优势还未形成。他还表示：中国将把促进贸易和一带一路计划相结合；中国将从货物贸易转型为货物、服务和科技贸易。(彭博)

**中国证券网：工信部强调遏制玻璃行业新  
增产能**

中国证券网援引工信部原材料司消息报道，称工信部要求厂商积极参与绿色建筑建设和绿色建筑节能改造，努力扩大节能玻璃（门窗）推广应用。报道说，工信部要求提高落后产能标准、大力淘汰落后产能。(彭博)

企业要闻

**三生制药拟通过香港IPO筹资7.12亿美元，  
吸引GIC和贝莱德解囊**

总部设在沈阳的三生制药和中信产业投资基金管理有限公司的一家子公司计划以每股8.30到9.10港元发售6.061亿股三生制药股票。六家基石投资人同意认购总计1.5亿美元的股票。新加坡主权财富基金GIC Pte将对本次发行投资3000万美元，贝莱德旗下基金已承诺认购4000万美元的股票。(彭博)

**汉能旗下Hanergy Capital债权银行要求与公  
司管理层会谈**

据三位知情人士透露，汉能控股集团旗下Hanergy Capital一笔8,200万美元3.5年期银团贷款的债权人要求与该公司管理层会面，就近期消息引发的疑虑进行磋商。匿名消息人士称，债权银行仍在等候该公司回应。(彭博)

**中国银联携手兴业银行、咕咚公司推出可  
穿戴移动支付产品**

中国银联5月27日发布的新闻稿称，银联携手兴业银行、咕咚公司，共同宣布推出具备银联移动支付功能的咕咚手环。该手环在带有银联“闪付”标识的POS机或终端上扫描后可完成支付。手环同时还具备智能手环的计步、身体状况监测等功能。(彭博)

**紫金矿业拟募资不超过100亿元人民币用于  
收购等**

紫金矿业拟以不低于每股4.13元非公开发行A股股票，募资不超过100亿元人民币，用于刚果（金）铜矿建设和收购项目、巴新波格拉金矿收购项目和紫金山金铜矿浮选厂建设项目等。(彭博)

**中港两地上市的H股股份**

H股代码	股份名称	H股 收盘价 (港元)	动态市盈率	市净率	H股/A股 价比(%)	H股代码	股份名称	H股 收盘价 (港元)	动态市盈率	市净率	H股/A股 价比(%)
939	建设银行	7.85	6.91	1.22	(7.14)	753	中国国航	9.90	25.50	1.92	(38.10)
1398	工商银行	6.89	7.09	1.25	2.60	670	东方航空	6.20	18.43	2.10	(48.67)
1288	农业银行	4.29	6.21	1.00	(11.35)	1055	南方航空	7.96	35.63	1.75	(42.18)
3988	中国银行	5.38	7.05	1.13	(7.48)	1919	中国远洋	6.12	138.10	2.05	(65.94)
3328	交通银行	7.74	6.88	0.93	(11.83)	2866	中海集运	3.86	33.55	1.45	(69.47)
3968	招商银行	24.70	9.01	1.60	3.58	1138	中海发展	6.49	57.10	0.83	(58.48)
998	中信银行	6.90	6.29	0.95	(29.53)	2880	大连港	4.28	30.18	1.11	(63.82)
6818	光大银行	5.07	6.57	1.01	(26.15)	317	广船国际	39.15	212.99	5.73	(55.54)
1988	民生银行	11.28	6.86	1.28	(15.62)	2039	中集集团*	21.90	18.84	2.10	(40.02)
2628	中国人寿	39.10	27.43	3.11	(18.28)	1800	中国交建	14.24	13.20	1.58	(44.56)
2318	中国平安	121.30	19.68	2.98	6.53	390	中国中铁	10.64	17.48	1.90	(58.43)
2601	中国太保	42.80	27.97	2.65	(3.56)	1186	中国铁建	15.28	13.35	1.66	(48.38)
1336	新华保险	52.30	20.40	2.70	(36.19)	1766	中国南车	停牌	-	-	-
6030	中信证券	34.10	21.60	2.89	(19.63)	525	广深铁路	5.09	43.74	1.08	(41.26)
6837	海通证券	25.15	25.14	2.82	(29.95)	177	宁沪高速	10.96	17.15	2.17	(4.21)
1776	广发证券	26.20	18.41	2.96	(27.33)	548	深圳高速	6.94	5.54	1.03	(50.40)
857	中石油	9.60	13.01	1.19	(42.49)	995	皖通高速	7.06	10.99	1.22	(62.64)
386	中石化	7.11	14.29	1.13	(29.80)	107	成渝高速	4.12	10.40	0.86	(60.54)
338	上石化	4.14	-	2.17	(67.09)	2238	广汽集团	8.22	13.24	1.20	(50.91)
1033	石化油服	4.14	127.83	2.27	(67.76)	1211	比亚迪*	停牌	-	-	-
2883	中海油田	15.04	7.64	1.21	(57.83)	2333	长城汽车	52.80	15.97	3.84	(14.58)
568	山东墨龙*	5.78	194.21	1.37	(69.93)	2338	潍柴动力	29.15	9.29	1.44	(29.10)
1088	中国神华	19.52	8.03	1.04	(30.96)	38	一拖股份	7.65	36.33	1.27	(67.82)
1898	中煤能源	4.89	331.51	0.60	(58.09)	1157	中联重科*	5.97	59.68	0.90	(45.25)
1171	兖州煤业	7.59	28.92	0.77	(63.46)	564	郑煤机	6.50	39.98	0.89	(57.43)
902	华能国际	11.06	11.64	1.82	(26.84)	1057	浙江世宝*	15.66	78.27	2.78	(73.94)
991	大唐发电	4.62	27.83	1.11	(56.89)	1072	东方电气	18.20	22.77	1.49	(52.14)
1071	华电国际	9.69	10.42	2.15	(19.20)	2727	上海电气	8.66	35.37	2.59	(71.22)
1618	中国中冶	4.21	16.60	1.36	(65.04)	2208	金风科技*	19.64	23.44	2.87	(34.01)
347	鞍钢股份*	6.71	41.76	0.81	(31.29)	42	东北电气	3.54	404.41	8.64	(66.26)
323	马钢股份	3.13	87.21	0.83	(61.37)	350	经纬纺机*	12.74	13.21	1.28	(60.82)
1053	重庆钢铁	2.52	172.24	0.90	(61.91)	300	沈机集团	停牌	-	-	-
2600	中国铝业	4.89	-	1.86	(61.24)	187	京城机电	5.80	90.24	2.13	(67.59)
358	江西铜业	15.70	14.97	0.95	(51.13)	2196	复星医药	31.70	26.19	3.35	(21.90)
2899	紫金矿业	3.48	25.72	2.14	(51.69)	2607	上海医药	26.45	21.95	2.04	(29.87)
3993	洛阳钼业	7.43	16.53	2.06	(66.07)	874	白云山	32.00	27.70	4.27	(34.97)
914	海螺水泥	32.90	12.65	2.12	(0.15)	1513	丽珠医药*	66.90	30.75	4.28	(43.39)
2009	金隅股份	9.39	14.50	1.15	(42.41)	719	新华制药*	8.35	61.26	1.67	(58.53)
1108	洛阳玻璃	6.95	173.68	56.26	(70.18)	168	青岛啤酒	51.20	28.73	3.48	(23.40)
2202	万科*	21.40	11.97	2.14	11.13	763	中兴通讯*	27.65	28.79	3.06	(34.37)
588	北京北辰	3.89	13.43	0.65	(58.96)	553	南京熊猫	10.78	51.42	2.48	(64.91)
895	东江环保*	45.20	50.08	5.15	(46.28)	921	海信科龙*	7.99	12.88	2.51	(55.16)
1065	创业环保	8.53	31.71	2.33	(59.23)	1812	晨鸣纸业*	6.17	19.30	0.69	(57.43)

注\*: 其A股在深圳证券交易所上市。没有"\*"符号H股, 其A股在上海证券交易所上市

来源: 彭博、农银国际证券

**农银国际业务发展部联系人**

戴昕  
[angeladai@abci.com.hk](mailto:angeladai@abci.com.hk)  
电话: (852) 2147 8810  
朱颜  
[zhuyan@abci.com.hk](mailto:zhuyan@abci.com.hk)  
电话: (852) 2147 8875 / 2147 8881

**农银国际机构销售部联系人**

关宝娟  
[joycekwan@abci.com.hk](mailto:joycekwan@abci.com.hk)  
电话: (852) 2147 8838 / 2147 8855  
陈姻希  
[rachelchan@abci.com.hk](mailto:rachelchan@abci.com.hk)  
电话: (852) 2147 8883 / 2147 8313

**农银国际研究部联系人**

林樵基  
[bannylam@abci.com.hk](mailto:bannylam@abci.com.hk)  
电话: (852) 2147 8863  
陈宋恩  
[philipchan@abci.com.hk](mailto:philipchan@abci.com.hk)  
电话: (852) 2147 8805

要下载最新的研究报告, 请前往 <http://sec.abci.com.hk/eng/research/research.asp>

要下载过去的研究报告, 请前往 [http://www.abci.com.hk/en-us/research\\_report.php](http://www.abci.com.hk/en-us/research_report.php)

林樵基及陈宋恩作为本研究报告全部或部分撰写人, 谨此证明有关就研究报告中提及的所有公司及/或该公司所发行的证券所做出的观点, 均属分析员之个人意见。分析员亦在此证明, 就研究报告内所做出的推荐或个人观点, 分析员并无直接或间接收取任何补偿。此外, 分析员及分析员之关联人士并没有持有(除以下披露权益)研究报告内所推介股份的任何权益, 并且没有担任研究报告内曾提及的上市法团的高级工作人员。

**权益披露**

农银国际证券有限公司及/或与其附属公司, 曾在过去12个月内, 与本报告提及的公司有投资银行业务关系。  
陈宋恩持有中国农业银行H股股份。

**免责声明**

该报告只为客户使用, 并只在适用法律允许的情况下分发。本研究报告并不牵涉具体使用者的投资目标, 财务状况和特殊要求。该等信息不得被视为购买或出售所述证券的要约或要约邀请。我等并不保证该等信息的全部或部分可靠, 准确, 完整。该报告不应代替投资人自己的投资判断。文中分析建立于大量的假设基础上, 我等并不承诺通知阁下该报告中的任何信息或观点的变动, 以及由于使用不同的假设和标准, 造成的与其它分析机构的意见相反或不一致。分析员(们)负责报告的准备, 为市场信息采集、整合或诠释, 或会与交易、销售和其它机构人员接触。农银国际证券有限公司不负责文中信息的更新。农银国际证券有限公司对某一或某些公司内部部门的信息进行控制, 阻止内部流动或者进入其它部门及附属机构。负责此研究报告的分析员的薪酬完全由研究部或高层管理者(不包括投资银行)决定。分析员薪酬不取决于投行的收入, 但或会与农银国际证券有限公司的整体收入(包括投行和销售部)有关。报告中所述证券未必适合在其它司法管辖区销售或某些投资人。文中所述的投资价格和价值、收益可能会有波动, 历史表现不是未来表现的必然指示。外币汇率可能对所述证券的价格、价值或收益产生负面影响。如需投资建议、交易执行或其它咨询, 请您联系当地销售代表。农银国际证券有限公司或任何其附属机构、总监、员工和代理, 都不为阁下因依赖该等信息所遭受的任何损失而承担责任。进一步的信息可应要求而提供。

版权所有2015年农银国际证券有限公司

该材料的任何部分未经农银国际证券有限公司的书面许可不得复印、影印、复制或以任何其他形式分发

办公地址: 香港中环, 红棉路8号, 东昌大厦13楼, 农银国际证券有限公司

电话: (852) 2868 2183