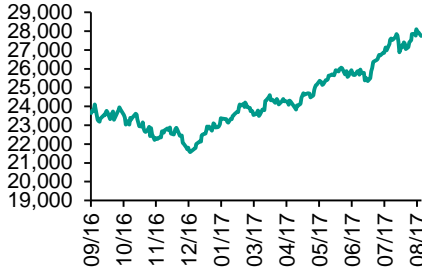
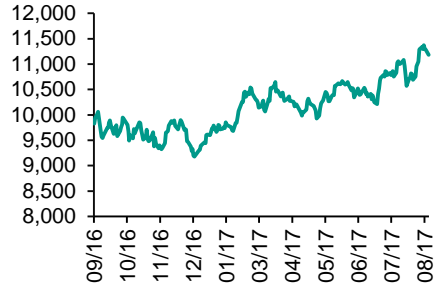
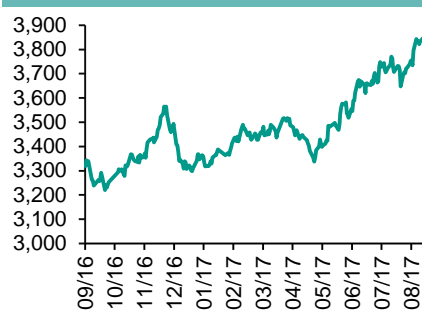
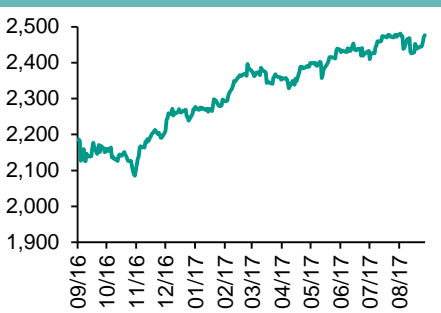


各股市走勢圖.....	1
股市短評.....	1
主要經濟數據公佈.....	1
主要新聞總結.....	1
國際經濟要聞.....	2
大中華經濟要聞.....	2
企業要聞.....	2
中港兩地上市的H股股份.....	3
免責聲明.....	4

每天導讀

各股市走勢圖

恒指走勢圖

國指走勢圖

滬深300走勢圖

標普500走勢圖


來源：彭博

股市短評

昨天美國股市因勞動節休市。昨天歐洲三大股市的股指均下跌，其中法國CAC40指數跌幅最大。昨天恒指及國指均下跌，國指跑贏恒指；港股11個行業指數表現不一，其中工業製品業和電訊業指數領跌，僅消費服務業指數上漲。昨天上證綜指和深成指均上升，深成指跑贏上證綜指；滬深300指數中10個行業指數表現不一，其中信息技術指數領漲，主要消費指數領跌。港股通（滬）全天使用額度為11.25億元，使用比例為10.71%；滬股通全天使用額度為6.07億元，使用比例為4.67%。港股通（深）全天使用額度為9.24億元，使用比例為8.80%；深股通全天使用額度為13.17億元，使用比例為10.13%。昨天滬深兩市兩融餘額微升至9535億元，滬深兩市總交易量升至7520億元。今天將公布美國7月工廠訂單及歐元區7月零售銷售額同比。

指數	收市	日比(%)	5日(%)
恒生	27,740.26	(0.76)	(0.44)
H股	11,182.67	(0.91)	(1.41)
紅籌	4,301.82	(0.96)	0.07
HSC大型股	2,304.03	(0.75)	(0.16)
HSC中型股	5,020.20	(0.44)	1.13
AH股溢價	133.28	2.74	2.96
滬深300	3,845.62	0.39	0.08
富時中國A50	12,108.79	0.31	(0.76)
上證180	8,391.53	0.22	(0.12)
上證380	5,694.98	0.57	1.87
臺北加權	10,569.87	(0.24)	0.42
日經225	19,508.25	0.23	1.24
道瓊斯	21,987.56	0.18	0.80
標普500	2,476.55	0.20	1.37
納斯達克	6,435.33	0.10	2.71
德國DAX 30	12,102.21	(0.33)	(0.18)
富時100	7,411.47	(0.36)	0.14
法國CAC 40	5,103.97	(0.38)	0.48

商品期貨/指數	市價	日比(%)	5日(%)
紐約期油(美元/桶)	47.41	0.25	1.80
紐約期金(美元/t oz)	1,334.60	0.60	1.90
標普高盛商品指數	386.38	0.10	1.93
CRB大宗商品期貨價格指數	180.95	0.05	1.75
羅傑斯國際商品指數	2,243.61	0.32	1.95

外匯	匯率	5日(%)	1個月(%)
港元兌人民幣	0.8343	(1.23)	(3.18)
美元兌人民幣	6.5290	(1.21)	(3.10)
美元兌港元	7.8251	0.00	0.07
美元兌日元	109.74	0.03	(0.92)
歐元兌美元	1.1894	(0.65)	0.84
英鎊兌美元	1.2926	0.06	(0.84)
澳元兌美元	0.7947	(0.05)	0.44

政府債券	收益率(%)	5日(bps)	1個月(bps)
中國(10年期)	3.6820	(1.90)	4.40
香港(10年期)	1.33700	(16.00)	(7.00)
美國(10年期)	2.14300	1.38	(11.90)

來源：彭博

主要經濟數據公佈

國家	經濟指標	時間	市場預期	實際值	前值
英國	Markit/CIPS英國建築業PMI	8月	52.0	51.1	51.9
歐元區	Sentix投資者信心	9月	27.0	28.2	27.7
歐元區	PPI同比	7月	2.1%	2.0%	2.4%*
歐元區	PPI月環比	7月	0.1%	0.0%	-0.2%*
澳洲	墨爾本研究所通脹月環比	8月	NA	0.1%	0.1%

來源：彭博 (*均為修正值)

主要新聞總結

- 美國斥朝鮮“乞求戰爭”
- 美國債務上限拉鋸戰進入最後回合
- 歐盟的Verhofstadt：圍繞英國脫歐賬單問題沒有取得任何進展
- 對沖基金在布倫特和WTI原油的淨多倉數量創6月以來最大降幅
- 中國央行表示首次代幣發行融資屬違法行為
- 中國稱已針對朝鮮核試驗提出嚴正交涉
- 中國國務院：人口密集區的危險化學品企業2025年底前搬遷改造
- 發改委將加碼推動戰略性新興產業發展

國際經濟要聞

美國斥朝鮮“乞求戰爭”

美國駐聯合國大使Hailey在安理會緊急會議上表示，金正恩是在“乞求戰爭”，聯合國必須對朝鮮採取盡可能最強有力的制裁措施。特朗普和文在寅同意運用一切手段最大化對朝鮮的壓力；文在寅另與普京通電話時表示，聯合國是時候考慮切斷朝鮮石油、外匯來源了。(彭博)

美國債務上限拉鋸戰進入最後回合

美國國會議員暑假結束周二回來後，債券交易員的焦點緊盯在他們身上。其中當務之急就是調高舉債上限，防止債務違約。投資人紛紛避開10月初到期的美國短期債券，以防9月29日的最後期限出現沒有解決方案的情況。(彭博)

歐盟的Verhofstadt：圍繞英國脫歐賬單問題沒有取得任何進展

歐洲議會的英國脫歐事務代表Guy Verhofstadt在布魯塞爾對議員們表示，在最新一輪脫歐談判中，沒有就財政解決方案取得任何進展。他還表示，下一輪談判可能是9月的第四周，而非第三周。(彭博)

對沖基金在布倫特和WTI原油的淨多倉數量創6月以來最大降幅

ICE歐洲期貨交易所和CFTC四種合約的每周期貨期權數據顯示，對沖基金在布倫特原油和WTI原油淨多倉數量總計下降108,104手，至559,336手。(彭博)

大中華經濟要聞

中國央行表示首次代幣發行融資屬違法行爲

比特幣創7月份以來的最大跌幅，此前中國央行發布公告，稱首次代幣發行(ICO)屬非法行爲，各類代幣發行融資活動應當立即停止。中國央行表示，代幣發行融資嚴重擾亂了經濟金融秩序，應被禁止。已完成代幣發行融資的組織和個人應當做出清退等安排。(彭博)

中國稱已針對朝鮮核試驗提出嚴正交涉

中國外交部周一表示，針對朝鮮第六度進行核試驗，中國已向朝鮮駐華大使館提出嚴正交涉。外交部發言人耿爽在例行記者會上稱，朝鮮清楚中國反對其進行核試驗，而且中方一直主張通過對話解決朝鮮半島問題。(彭博)

中國國務院：人口密集區的危險化學品企業2025年底前搬遷改造

中小型企業和存在重大風險隱患的大型企業2018年底前全部啓動搬遷改造，2020年底前完成；其他大型企業和特大型企業2020年底前全部啓動搬遷改造，2025年底前完成企業在財稅政策和土地政策方面獲得支持。(彭博)

發改委將加碼推動戰略性新興產業發展

記者從權威渠道獲悉，國家發改委等相關部門已經明確工作安排，包括加快實施重大工程、加大財政金融支持力度等多項舉措，力推戰略新興產業發展。(彭博)

企業要聞

漢能李河君被禁止擔任香港任何上市或非上市法團董事 爲期八年

漢能薄膜發電原主席李河君被禁止擔任香港任何上市或非上市法團董事，爲期八年。此前，香港法庭裁決，他在擔任主席期間存在失職行爲。香港高等法院的此次裁決還涉及其他四名現任獨立非執行董事，因誤導股東，且未能適當履行職責，被處以不同期限的禁令。(彭博)

香港金管局據稱查詢銀行對海航和萬達的貸款

知情人士透露，香港金管局要求銀行提供對海航和萬達貸款的細節。以信息尚未公開爲由而不願具名的知情人士指出，金管局要求相關銀行提交調查報告，彙報對海航和萬達的授信總額度和未償還貸款餘額等資料。(彭博)

萬科8月份銷售金額370.4億元人民幣

萬科公告，8月份實現銷售面積273.9萬平方米。1至8月份萬科累計實現銷售面積2,391.6萬平方米，銷售金額3,497.8億元。(彭博)

聯合技術將以230億美元收購羅克韋爾柯林斯

聯合技術同意以約230億美元收購羅克韋爾柯林斯，交易完成後將誕生有能力從頭到尾裝備戰機和商業飛機的航空工業巨頭。(彭博)

中港兩地上市的H股股份

H股代碼	股份名稱	H股 收盤價 (港元)	動態市盈率	市淨率	H股/A股 價比(%)	H股代碼	股份名稱	H股 收盤價 (港元)	動態市盈率	市淨率	H股/A股 價比(%)
939	建設銀行	6.74	5.96	0.87	(18.28)	895	東江環保*	10.74	14.29	2.37	(43.79)
1398	工商銀行	5.77	6.15	0.89	(18.14)	1635	大眾公用	3.54	13.42	1.20	(44.39)
1288	農業銀行	3.61	5.40	0.77	(19.69)	753	中國國航	6.99	11.11	1.04	(37.23)
3988	中國銀行	4.04	5.69	0.73	(19.95)	670	東方航空	4.16	8.95	0.93	(50.64)
3328	交通銀行	5.85	5.51	0.56	(25.27)	1055	南方航空	6.05	10.60	1.09	(42.52)
3968	招商銀行	29.15	9.29	1.46	(9.80)	1919	中國遠洋	5.03	-	2.10	(45.43)
998	中信銀行	5.11	5.00	0.59	(34.62)	2866	中海集運	1.87	8.40	1.28	(61.48)
6818	光大銀行	3.74	4.93	0.63	(25.89)	1138	中海發展	4.44	6.41	0.53	(44.30)
1988	民生銀行	7.75	4.87	0.67	(22.85)	2880	大連港	1.39	26.37	0.83	(61.48)
2628	中國人壽	24.60	27.77	1.88	(28.84)	3369	秦港股份	2.96	14.94	1.09	(78.80)
2318	中國平安	61.50	13.94	2.20	(6.97)	317	廣船國際	13.24	200.40	1.51	(60.41)
2601	中國太保	36.50	22.18	2.10	(19.62)	2039	中集集團*	15.60	24.73	1.39	(31.90)
1336	新華保險	48.90	26.22	2.06	(32.98)	1800	中國交建	10.28	7.78	0.83	(45.55)
6030	中信證券	17.12	17.07	1.20	(21.44)	390	中國中鐵	6.36	8.80	0.89	(39.85)
6837	海通證券	12.98	15.96	1.11	(28.81)	1186	中國鐵建	10.32	7.96	0.86	(30.57)
2611	國泰君安	17.22	11.13	1.22	(33.28)	1766	中國中車	7.01	15.88	1.39	(40.81)
1776	廣發證券*	16.62	12.78	1.31	(28.27)	525	廣深鐵路	4.17	25.34	0.88	(32.84)
6886	華泰證券	17.22	16.11	1.22	(38.40)	177	寧滬高速	11.90	13.57	2.27	(0.53)
6099	招商證券	12.50	11.98	1.14	(47.49)	548	深圳高速	7.65	10.74	1.10	(33.39)
3958	東方證券	8.07	14.22	1.02	(59.62)	995	皖通高速	5.82	8.32	0.91	(62.33)
6178	光大證券	10.80	14.34	0.87	(43.41)	107	成渝高速	3.18	8.24	0.60	(43.92)
6881	銀河證券	6.92	11.23	0.93	(62.88)	2238	廣汽集團	15.00	9.49	1.64	(51.46)
1375	中州證券	3.62	19.18	1.17	(69.15)	1211	比亞迪*	47.20	24.55	2.20	(19.25)
857	中石油	5.05	37.75	0.64	(47.99)	2333	長城汽車	10.02	9.43	1.64	(34.59)
386	中石化	6.03	11.32	0.85	(15.46)	2338	濰柴動力	8.69	8.69	0.89	(2.69)
338	上石化	4.72	7.89	1.72	(38.86)	3606	福耀玻璃	24.80	16.92	2.97	(9.02)
1033	石化油服	1.35	-	2.52	-	1108	洛陽玻璃	4.48	51.24	3.75	(85.29)
2883	中海油田	6.37	-	0.74	(52.77)	38	一拖股份	3.64	30.89	0.63	(65.14)
568	山東墨龍*	1.34	-	0.49	(77.86)	1157	中聯重科*	3.58	22.06	0.61	(34.94)
1088	中國神華	19.58	8.04	1.14	(27.53)	564	鄭煤機	5.45	71.95	0.74	-
1898	中煤能源	3.94	11.64	0.50	(50.65)	1057	浙江世寶*	2.93	30.00	1.30	(78.25)
1171	兗州煤業	7.94	6.91	0.77	(52.18)	1072	東方電氣	8.14	-	0.74	(37.18)
902	華能國際	5.10	24.43	0.79	(40.25)	2727	上海電氣	3.44	18.16	0.83	(64.57)
991	大唐發電	2.51	7.06	0.68	(55.64)	2208	金風科技*	8.70	10.75	1.25	(38.96)
1071	華電國際	3.16	7.90	0.59	(41.94)	42	東北電氣	2.04	-	7.33	-
1618	中國中冶	2.56	8.95	0.72	(57.88)	187	京城機電	2.71	-	1.83	(70.41)
347	鞍鋼股份*	7.06	13.55	0.92	(22.51)	300	沈機集團	停牌	-	-	-
323	馬鋼股份	4.16	10.94	1.25	(34.52)	2607	上海醫藥	19.68	13.03	1.36	(29.96)
1053	重慶鋼鐵	1.64	-	-	-	2196	復星醫藥	29.45	19.55	2.42	(16.01)
2600	中國鋁業	5.84	66.60	1.94	(40.00)	1513	麗珠醫藥*	42.50	23.28	2.98	(27.65)
358	江西銅業	13.82	34.20	0.85	(43.71)	874	白雲山	19.80	14.24	1.49	(39.89)
2899	紫金礦業	3.03	28.09	1.96	(41.22)	719	新華製藥*	7.18	15.24	1.29	(63.59)
3993	洛陽鉬業	4.23	42.55	3.19	(53.08)	168	青島啤酒	31.85	31.95	2.11	(17.00)
914	海螺水泥	29.10	10.77	1.61	5.68	553	南京熊貓	4.31	30.04	0.99	(66.27)
2009	金隅股份	4.05	13.46	0.79	(51.60)	763	中興通訊*	21.00	-	1.93	(28.17)
2202	萬科*	23.05	9.24	1.88	(16.25)	921	海信科龍*	9.04	9.43	2.11	(43.13)
588	北京北辰	3.14	8.64	0.50	(56.34)	1812	晨鳴紙業*	12.18	8.26	1.25	(39.66)
1065	創業環保	5.40	13.81	1.36	(76.04)	811	新華文軒	6.42	8.32	0.79	(64.95)

注*：其A股在深圳證券交易所上市。沒有"*"符號H股，其A股在上海證券交易所上市

來源：彭博、農銀國際證券

農銀國際業務發展部聯繫人**戴昕**angeladai@abci.com.hk

電話: (852) 2147 8810

農銀國際機構銷售部聯繫人**關寶娟**joycekwan@abci.com.hk

電話: (852) 2147 8838 / 2147 8855

林允文yivianlin@abci.com.hk

電話: (852) 2147 8842

農銀國際研究部聯繫人**陳宋恩**philipchan@abci.com.hk

電話: (852) 2147 8805

周秀成stevechow@abci.com.hk

電話: (852) 2147 8809

要下載最新的研究報告，請前往 <http://sec.abci.com.hk/eng/research/research.asp>
要下載過去的研究報告，請前往 http://www.abci.com.hk/en-us/research_report.php

陳宋恩及周秀成作為本研究報告全部或部分撰寫人，謹此證明有關就研究報告中提及的所有公司及/或該公司所發行的證券所做出的觀點，均屬分析員之個人意見。分析員亦在此證明，就研究報告內所做出的推薦或個人觀點，分析員并無直接或間接地收取任何補償。此外，分析員及分析員之關聯人士並沒有持有（除以下披露權益）研究報告內所推介股份的任何權益，並且沒有擔任研究報告內曾提及的上市法團的高級工作人員。

權益披露

農銀國際證券有限公司及/或與其聯屬公司，曾在過去12個月內，與本報告提及的公司有投資銀行業務關係。
陳宋恩持有中國農業銀行H股股份。

免責聲明

該報告只為客戶使用，并只在適用法律允許的情況下分發。本研究報告並不牽涉具體使用者的投資目標，財務狀況和特殊要求。該等資訊不得被視為購買或出售所述證券的要約或要約邀請。我等並不保證該等資訊的全部或部分可靠，準確，完整。該報告不應代替投資人自己的投資判斷。文中分析建立于大量的假設基礎上，我等并不承諾通知閣下該報告中的任何資訊或觀點的變動，以及由于使用不同的假設和標準，造成的與其它分析機構的意見相反或不一致。分析員（們）負責報告的準備，為市場訊息采集、整合或詮釋，或會與交易、銷售和其它機構人員接觸。農銀國際證券有限公司不負責文中資訊的更新。農銀國際證券有限公司對某一或某些公司內部部門的資訊進行控制，阻止內部流動或者進入其它部門及附屬機構。負責此研究報告的分析員的薪酬完全由研究部或高層管理者（不包括投資銀行）決定。分析員薪酬不取決于投行的收入，但或會與農銀國際證券有限公司的整體收入（包括投行和銷售部）有關。報告中所述證券未必適合在其它司法管轄區銷售或某些投資人。文中所述的投資價格和價值、收益可能會有波動，歷史表現不是未來表現的必然指示。外幣匯率可能對所述證券的價格、價值或收益產生負面影響。如需投資建議、交易執行或其它諮詢，請您聯繫當地銷售代表。農銀國際證券有限公司或任何其附屬機構、總監、員工和代理，都不為閣下因依賴該等資訊所遭受的任何損失而承擔責任。進一步的資訊可應要求而提供。

版權所有2017年農銀國際證券有限公司

該材料的任何部分未經農銀國際證券有限公司的書面許可不得複印、影印、複製或以任何其他形式分發

辦公地址: 香港中環，紅棉路8號，東昌大廈13樓，農銀國際證券有限公司

電話: (852) 2868 2183