

各股市走势图	1
股市短评	1
主要经济数据公布	1
主要新闻总结	1
国际经济要闻	2
大中华经济要闻	2
企业要闻	2
中港两地上市的 H 股股份	3
免责声明	4

指数	收市	日比(%)	5日(%)
恒生	30,716.97	0.59	1.33
H股	12,245.63	0.49	1.89
红筹	4,570.27	0.15	2.43
HSC大型股	2,580.08	0.58	1.60
HSC中型股	5,404.30	0.41	1.20
AH股溢价	122.71	0.05	0.28
沪深300	3,871.62	(0.18)	2.07
富时中国A50	12,547.92	(0.19)	2.37
上证180	8,290.03	(0.17)	1.88
上证380	5,384.99	(0.16)	2.07
台北加权	10,771.63	0.64	2.45
日经225	22,408.88	0.18	0.18
道琼斯	24,542.54	0.75	2.58
标普500	2,697.79	0.97	2.36
纳斯达克	7,339.91	1.00	3.37
德国DAX 30	12,943.06	0.24	1.10
富时100	7,662.52	1.28	1.89
法国CAC 40	5,534.63	0.23	0.10

商品期货/指数	市价	日比(%)	5日(%)
纽约期油(美元/桶)	71.68	0.76	4.75
纽约期金(美元/t oz)	1,313.40	0.03	0.05
标普高盛商品指数	485.64	1.81	2.78
CRB大宗商品期货价格指数	203.70	0.00	(1.25)
罗杰斯国际商品指数	2,585.80	0.99	1.58

外汇	汇率	5日(%)	1个月(%)
港元兑人民币	0.8111	0.35	1.41
美元兑人民币	6.3671	0.36	1.42
美元兑港元	7.8495	0.00	(0.00)
美元兑日元	109.76	0.52	2.33
欧元兑美元	1.1853	(1.13)	(4.07)
英镑兑美元	1.3549	(0.19)	(4.42)
澳元兑美元	0.7461	(0.94)	(3.87)

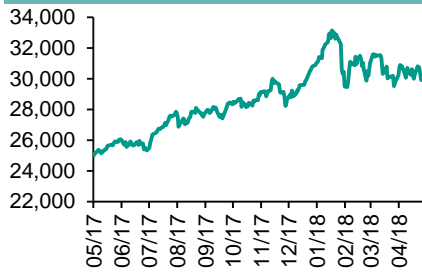
政府债券	收益率 (%)	5日(bps)	1个月(bps)
中国(10年期)	3.7100	2.40	0.00
香港(10年期)	2.17900	2.10	29.10
美国(10年期)	2.98230	3.65	18.14

来源：彭博

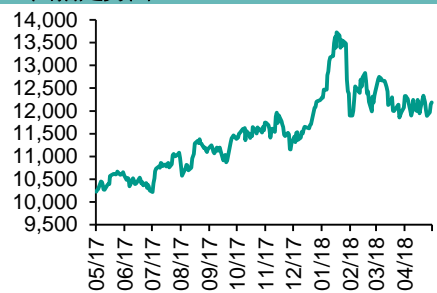
每天导读

各股市走势图

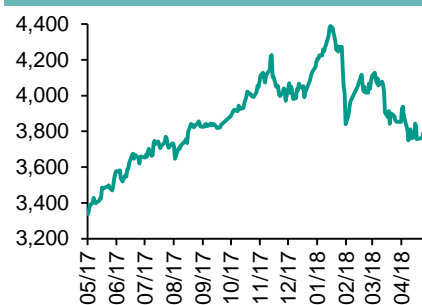
恒指走势图



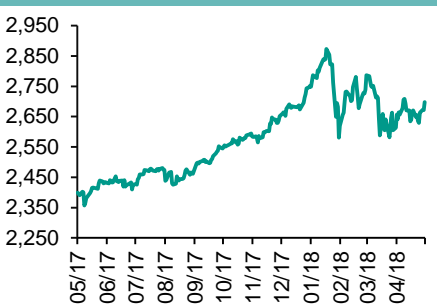
国指走势图



沪深300走势图



标普500走势图



来源：彭博

股市短评

昨天美国股市三大指数均上涨，主要因为美国退出伊朗核协议，国际油价创3年半新高，能源股带领大市走高。标普500指数中10个行业指数表现不一，其中能源指数领涨，电信服务指数领跌。昨天欧洲三大股市均上涨，同样受油股带动。昨天恒指及国指均上涨，国指涨幅较大。能源股带领大市高开高收，但总成交额大幅减少，反映投资者入市态度谨慎。港股11个行业指数表现不一，其中能源业指数领涨，消费服务业指数领跌。昨天上证综指及深成指均微跌，深成指跌幅较大。沪深300指数中10个行业指数表现不一，其中能源指数领涨，主要消费指数领跌。昨天全日沪股通录7.89亿人币净买入，南向净卖出2.00亿港元。全日深股通录13.97亿人币净买入，南向净买入6.36亿港元。昨天沪深两市两融余额涨至9865亿元，沪深两市总交易量跌至3826亿元。今天将公布中国4月CPI同比及PPI同比，以及美国4月CPI同比。

主要经济数据公布

国家	经济指标	时间	市场预期	实际值	前值
法国	工业产值 同比	3月	2.8%	1.8%	3.8%*
法国	制造业生产同比	3月	2.1%	0.4%	2.3%*
意大利	零售销售额同比	3月	0.1%	2.9%	0.1%*
加拿大	建设许可月环比	3月	2.0%	3.1%	-2.8%*
美国	批发库存月环比	3月	0.5%	0.3%	0.5%
美国	PPI最终需求 月环比	4月	0.2%	0.1%	0.3%

来源：彭博 (*均为修正值)

主要新闻总结

- 美朝会谈释放积极信号
- 美国退出后欧盟力图挽救伊朗核协议
- 美联储Bostic：通胀对冲对货币政策而言不是一个麻烦
- 新西兰央行维持利率在历史低点不变，并推迟加息预期
- 中国呼吁中日韩共同维护自由贸易
- 中国商务部：中日签署加强服务贸易等合作备忘录
- 中国同意给予日方RQFII额度，本币互换协议达成原则共识
- 中国宣布加强对进口美国苹果和原木的检验检疫度

国际经济要闻

美朝会谈释放积极信号

美国国务卿蓬佩奥称，他在朝鲜与金正恩进行了富有成果的会谈，并透露特朗普与金正恩的会晤可能会超过一天。朝鲜方面周三释放了被其扣押的三名美国人。白宫发言人称，此举是朝鲜的“善意表示”。特朗普表示，他会在未来几天宣布与金正恩会晤的时间和地点，地点不是朝韩非军事区。(彭博)

美国退出后欧盟力图挽救伊朗核协议

美国总统唐纳德·特朗普并未扼杀伊朗核协议，这一协议的缔约国数量只是减少了一个而已。在特朗普宣布退出伊朗核协议后，欧盟方面立即给出了此番表态。德国、法国和英国均表示，将会坚守承诺。伊朗最高领袖哈梅内伊表示，想看到这些承诺兑现。(彭博)

美联储Bostic：通胀过冲对货币政策而言不是一个麻烦

亚特兰大联邦储备银行行长Raphael Bostic在讲话中表示，他认可通货膨胀超出美联储2%的目标，并警告称贸易战可能导致企业推迟资本支出。通货膨胀率在一段时间内超过2%“本质上不是一个有必要通过更激进政策加以应对的问题”。(彭博)

新西兰央行维持利率在历史低点不变，并推迟加息预期

央行行长Adrian Orr周四将官方现金利率维持在1.75%不变，并表示将在未来一段时间内保持不变。该央行将首次上调基准利率的预测时间从明年第二季度推迟到明年第三季度。(彭博)

大中华经济要闻

中国呼吁中日韩共同维护自由贸易

中国国务院总理李克强5月9日中午在东京经团联会馆与日本首相安倍晋三、韩国总统文在寅共同出席第六届中日韩工商峰会并致辞时说，中日韩作为世界重要经济体，有责任维护世界经济来之不易的向好局面。中日韩三国都是经济全球化的受益者、支持者，也都经历过贸易保护主义的打压。(彭博)

中国商务部：中日签署加强服务贸易等合作备忘录

商务部公告称，中日双方签署了《关于加强服务贸易合作的备忘录》、《关于中日第三方市场合作的备忘录》。双方同意成立“双边服务贸易合作机制”，积极促进服务领域互利合作。同意加强两国在第三方市场合作。(彭博)

中国同意给予日方RQFII额度，本币互换协议达成原则共识

据新华社报道，中国总理李克强同日本首相安倍晋三举行会谈时表示，中方同意给予日方2000亿元人民币合格境外机构投资者(RQFII)额度，支持日本金融机构积极通过RQFII投资中国资本市场。(彭博)

中国宣布加强对进口美国苹果和原木的检验检疫

根据中国海关总署网站5月7日的公告，近期，上海、深圳、青岛、厦门等海关在进口美国苹果和原木中截获检疫性有害生物，中国决定加强对进口美国苹果和原木的现场查验。(彭博)

企业要闻

中兴通讯称受美国拒绝令影响，公司主要经营活动已无法进行

中兴通讯在深交所公告称，公司及相关方积极与美国政府相关部门沟通，推动美国政府调整或取消拒绝令，推动事情向好的方向发展。目前公司现金充足，在合法合规的前提下坚守商业信用。(彭博)

比特币挖矿设备制造商寻求赴香港IPO，募资不超过10亿美元

据《南华早报》援引未具名人士的消息报道，中国比特币挖矿设备制造商嘉楠耘智正寻求在香港IPO，募集资金不超过10亿美元。(彭博)

盛运环保称到期未清偿债务约6.29亿元，资金紧张局面可能加剧

安徽盛运环保股份有限公司公告称，因资金周转困难，致使部分到期债务未能清偿，合计约6.29亿元。债务逾期事项可能会进一步减弱公司融资能力，公司将会面临资金加剧紧张局面。(彭博)

沃尔玛投资160亿美元收购Flipkart多数股权

沃尔玛同意向Flipkart Group投资约160亿美元，收购这家印度电子商务市场领导者77%的股权。沃尔玛宣布这一消息之际，有报道称它胜过了竞争对手亚马逊，后者也在争夺Flipkart的控股权。(彭博)

中港两地上市的H股股份

H股代码	股份名称	H股 收盘价 (港元)	动态市盈率	市净率	H股/A股 价比(%)	H股代码	股份名称	H股 收盘价 (港元)	动态市盈率	市净率	H股/A股 价比(%)
939	建设银行	8.09	6.64	0.93	(13.60)	895	东江环保*	11.34	16.17	2.31	(41.34)
1398	工商银行	6.77	6.78	0.94	(8.39)	1635	大众公用	3.03	19.39	0.99	(43.15)
1288	农业银行	4.37	5.96	0.83	(9.18)	753	中国国航	10.06	15.18	1.38	(31.01)
3988	中国银行	4.16	5.92	0.71	(13.09)	670	东方航空	6.27	11.59	1.38	(34.34)
3328	交通银行	6.28	5.32	0.63	(17.77)	1055	南方航空	8.30	11.25	1.36	(35.68)
3968	招商银行	33.80	9.47	1.50	(7.91)	1919	中国远洋	3.98	12.50	1.59	(43.60)
998	中信银行	5.70	5.21	0.61	(30.31)	2866	中海集运	1.42	9.19	0.83	(61.51)
6818	光大银行	3.92	5.13	0.55	(22.12)	1138	中海发展	3.93	13.51	0.47	(34.99)
1988	民生银行	7.40	4.38	0.58	(24.46)	2880	大连港	1.32	51.60	0.77	(57.20)
2628	中国人寿	22.55	16.06	1.61	(27.78)	3369	秦港股份	2.11	9.70	0.71	(67.42)
2318	中国平安	76.95	12.06	2.27	(0.92)	317	广船国际	9.86	121.67	1.11	(59.90)
2601	中国太保	36.65	18.34	1.96	(17.25)	2039	中集集团*	12.26	12.85	0.96	(36.05)
1336	新华保险	38.25	17.94	1.52	(34.54)	1800	中国交建	8.66	6.39	0.63	(45.46)
6030	中信证券	19.06	15.99	1.23	(21.78)	390	中国中铁	6.23	7.47	0.81	-
6837	海通证券	10.52	11.38	0.83	(26.87)	1186	中国铁建	9.10	6.30	0.67	(25.49)
2611	国泰君安	19.14	14.35	1.21	(13.13)	1766	中国中车	7.04	15.09	1.28	(41.35)
1776	广发证券*	13.58	9.80	0.99	(30.55)	525	广深铁路	4.68	26.80	0.94	(18.42)
6886	华泰证券	15.74	9.84	1.05	(31.81)	177	宁沪高速	11.52	13.11	2.00	(2.12)
6099	招商证券	11.48	11.58	0.97	(45.68)	548	深圳高速	8.17	10.13	1.06	(23.62)
3958	东方证券	6.84	11.23	0.74	(53.99)	995	皖通高速	5.91	7.33	0.84	(42.07)
6178	光大证券	9.33	11.03	0.70	(41.15)	107	成渝高速	2.73	5.76	0.49	(43.55)
6881	银河证券	5.03	10.34	0.64	(60.76)	2238	广汽集团	13.66	6.57	1.16	(39.16)
1375	中州证券	3.00	22.38	0.94	(59.81)	1211	比亚迪*	52.10	35.86	2.25	(18.00)
857	中石油	5.95	30.56	0.74	(38.95)	2333	长城汽车	7.94	11.58	1.20	(40.90)
386	中石化	7.88	14.54	1.04	(11.17)	2338	潍柴动力	9.12	6.26	1.68	(10.94)
338	上石化	5.14	7.32	1.60	(29.39)	3606	福耀玻璃	28.60	18.51	3.06	(5.11)
1033	石化油服	1.20	-	-	(53.01)	1108	洛阳玻璃	3.70	19.01	3.02	(82.62)
2883	中海油田	7.88	916.38	0.88	(40.86)	38	一拖股份	2.79	41.72	0.46	(64.83)
568	山东墨龙*	1.46	24.82	0.51	(78.75)	1157	中联重科*	3.44	1.90	0.56	(34.39)
1088	中国神华	19.76	6.77	1.00	(24.49)	564	郑煤机	4.51	24.29	0.58	(43.67)
1898	中煤能源	3.44	10.67	0.42	(46.17)	1057	浙江世宝*	1.75	20.86	0.76	(78.11)
1171	兖州煤业	10.40	5.63	0.87	(41.70)	1072	东方电气	6.10	15.98	0.52	(45.61)
902	华能国际	5.17	38.84	0.77	(34.11)	2727	上海电气	2.82	12.17	0.61	(60.93)
991	大唐发电	2.59	16.47	0.67	(38.25)	2208	金风科技*	13.70	14.44	1.74	(37.51)
1071	华电国际	3.23	58.79	0.60	(28.07)	42	东北电气	1.08	-	4.34	(62.10)
1618	中国中冶	2.49	8.55	0.65	(45.74)	187	京城机电	2.21	42.37	1.52	(70.59)
347	鞍钢股份*	8.21	8.59	0.96	5.97	300	沈机集团	停牌	-	-	-
323	马钢股份	3.85	5.21	1.01	(17.44)	2607	上海医药	22.00	13.62	1.41	(28.27)
1053	重庆钢铁	1.40	7.33	0.60	(48.18)	2196	复星医药	45.75	29.07	3.66	(13.24)
2600	中国铝业	4.39	38.64	1.34	(22.14)	1513	丽珠医药*	61.55	6.08	2.49	(30.61)
358	江西铜业	11.12	18.97	0.66	(47.96)	874	白云山	33.10	17.59	2.21	(31.14)
2899	紫金矿业	3.51	18.15	1.87	(30.10)	719	新华制药*	8.26	13.73	1.29	(51.17)
3993	洛阳钼业	5.49	25.27	2.47	(41.91)	168	青岛啤酒	47.30	41.01	3.02	(21.77)
914	海螺水泥	48.85	13.21	2.35	9.99	6116	拉夏贝尔	8.22	6.76	0.95	(60.41)
2009	金隅股份	3.49	10.77	0.73	(33.59)	1533	庄园牧场*	7.80	13.74	1.05	(69.53)
2202	万科*	30.85	9.85	2.08	(11.33)	553	南京熊猫	3.89	23.40	0.85	(59.99)
588	北京北辰	2.92	7.81	0.45	(42.83)	763	中兴通讯*	停牌	-	-	-
1528	美凯龙	10.82	7.82	0.79	(46.98)	921	海信科龙*	8.27	4.56	1.88	(39.66)
1065	创业环保	4.34	10.02	0.98	(72.06)	1812	晨鸣纸业*	12.34	6.44	1.09	(34.67)
						811	新华文轩	6.13	6.67	0.76	(58.28)

注*：其A股在深圳证券交易所上市。没有"*"符号H股，其A股在上海证券交易所上市

来源: 彭博、农银国际证券

农银国际业务发展部联系人

戴昕

angeladai@abci.com.hk

电话: (852) 2147 8810

农银国际机构销售部联系人

关宝娟

joycekwan@abci.com.hk

电话: (852) 2147 8838 / 2147 8855

林允文

vivianlin@abci.com.hk

电话: (852) 2147 8842

农银国际研究部联系人

陈宋恩

philipchan@abci.com.hk

电话: (852) 2147 8805

周秀成

stevechow@abci.com.hk

电话: (852) 2147 8809

要下载最新的研究报告，请前往 <http://sec.abci.com.hk/eng/research/research.asp>

要下载过去的研究报告，请前往 http://www.abci.com.hk/en-us/research_report.php

陈宋恩及周秀成作为本研究报告全部或部分撰写人，谨此证明有关就研究报告中提及的所有公司及/或该公司所发行的证券所做出的观点，均属分析员之个人意见。分析员亦在此证明，就研究报告内所做出的推荐或个人观点，分析员并无直接或间接地收取任何补偿。此外，分析员及分析员之关联人士并没有持有（除以下披露权益）研究报告内所推介股份的任何权益，并且没有担任研究报告内曾提及的上市法团的高级工作人员。

权益披露

农银国际证券有限公司及/或与其附属公司，曾在过去12个月内，与本报告提及的公司有投资银行业务关系。

陈宋恩持有中国农业银行H股股份。

免责声明

该报告只为客户使用，并只在适用法律允许的情况下分发。本研究报告并不牵涉具体使用者的投资目标，财务状况和特殊要求。该等资讯不得被视为购买或出售所述证券的要约或要约邀请。我等并不保证该等资讯的全部或部分可靠，准确，完整。该报告不应代替投资人自己的投资判断。文中分析建立于大量的假设基础上，我等并不承诺通知阁下该报告中的任何资讯或观点的变动，以及由于使用不同的假设和标准，造成的与其它分析机构的意见相反或不一致。分析员（们）负责报告的准备，为市场讯息采集、整合或诠释，或会与交易、销售和其它机构人员接触。农银国际证券有限公司不负责文中资讯的更新。农银国际证券有限公司对某一或某些公司内部部门的资讯进行控制，阻止内部流动或者进入其它部门及附属机构。负责此研究报告的分析员的薪酬完全由研究部或高层管理者（不包括投资银行）决定。分析员薪酬不取决于投行的收入，但或会与农银国际证券有限公司的整体收入（包括投行和销售部）有关。报告中所述证券未必适合在其它司法管辖区销售或某些投资人。文中所述的投资价格和价值、收益可能会有波动，历史表现不是未来表现的必然指示。外币汇率可能对所述证券的价格、价值或收益产生负面影响。如需投资建议、交易执行或其它咨询，请您联系当地销售代表。农银国际证券有限公司或任何其附属机构、总监、员工和代理，都不为阁下因依赖该等资讯所遭受的任何损失而承担责任。进一步的资讯可应要求而提供。

版权所有2018年农银国际证券有限公司

该材料的任何部分未经农银国际证券有限公司的书面许可不得复印、影印、复制或以任何其他形式分发

办公地址: 香港中环，红棉路8号，东昌大厦13楼，农银国际证券有限公司

电话: (852) 2868 2183