

各股市走势图 1
股市短评 1
主要经济数据公布 1
主要新闻总结 1
国际经济要闻 2
大中华经济要闻 2
企业要闻 2
中港两地上市的 H 股股份 3
免责声明 4

指数	收市	日比(%)	5日(%)
恒生	28,711.76	0.05	1.13
H股	11,621.95	0.46	1.84
红筹	4,402.37	0.14	0.90
HSC大型股	2,401.48	0.09	0.98
HSC中型股	5,461.17	0.37	1.45
AH股溢价	127.24	0.64	(0.98)
沪深300	3,944.16	0.79	1.06
富时中国A50	12,461.61	1.02	2.03
上证180	8,486.01	0.82	1.13
上证380	5,727.93	(0.79)	(1.82)
台北加权	10,720.28	(0.03)	0.74
日经225	21,446.29	0.13	1.95
道琼斯	23,157.60	0.70	1.24
标普500	2,561.26	0.07	0.24
纳斯达克	6,624.22	0.01	0.31
德国DAX 30	13,043.03	0.37	0.56
富时100	7,542.87	0.36	0.12
法国CAC 40	5,383.81	0.42	0.40

商品期货/指数	市价	日比(%)	5日(%)
纽约期油(美元/桶)	52.10	0.12	2.96
纽约期金(美元/t oz)	1,279.90	(0.24)	(0.46)
标普高盛商品指数	403.32	0.02	0.92
CRB大宗商品期货价格指数	183.99	(0.13)	0.27
罗杰斯国际商品指数	2,286.45	(0.14)	0.45

外汇	汇率	5日(%)	1个月(%)
港元兑人民币	0.8476	0.60	0.46
美元兑人民币	6.6177	0.60	0.51
美元兑港元	7.8084	0.01	0.05
美元兑日元	112.95	0.59	1.20
欧元兑美元	1.1802	(0.24)	(1.60)
英镑兑美元	1.3218	(0.33)	(2.11)
澳元兑美元	0.7847	0.35	(2.04)

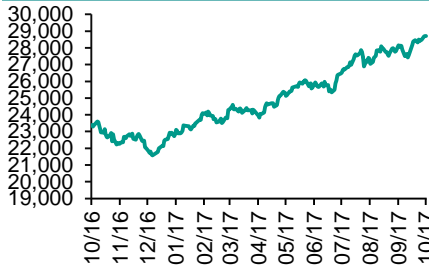
政府债券	收益率(%)	5日(bps)	1个月(bps)
中国(10年期)	3.7360	7.80	11.00
香港(10年期)	1.63800	(6.80)	19.00
美国(10年期)	2.33750	1.98	9.29

来源：彭博

每天导读

各股市走势图

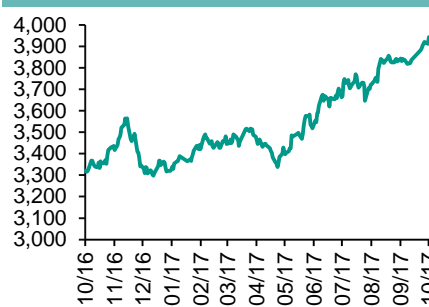
恒指走势图



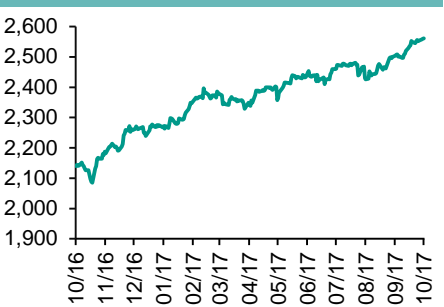
国指走势图



沪深300走势图



标普500走势图



来源：彭博

股市短评

昨天美国三大指数均上升，受美股业绩带动，三大指数均同创收市新高。标普500指数中10个行业指数表现不一，其中金融指数领涨，能源指数领跌。昨天欧洲三大股市均上升，其中法国股市升幅最大。昨天恒指及国指均上升；国指跑赢恒指。昨天港股11个行业指数表现不一，地产建筑业指数领涨；原材料指数领跌。昨天上证综指及深成指均上升；沪深300指数中10个行业指数表现不一，其中主要消费指数领涨，原材料指数领跌。昨天港股通（沪）全天使用额度为14.64亿元，使用比例为13.94%；因卖盘多于买盘，沪股通全天使用额度为136.51亿元。港股通（深）全天使用额度为7.36亿元，使用比例为7.01%；深股通全天使用额度为2.23亿元，使用比例为1.72%。昨天沪深两市两融余额降至9914亿元，沪深两市总交易量降至4421亿元。今天将公布中国第三季度GDP同比及美国上周首次申领失业救济人数。

国家	经济指标	时间	市场预期	实际值	前值
美国	新宅开工指数	9月	1175k	1127k	1180k
美国	MBA抵押贷款申请指数	10月13日	NA	3.6%	-2.1%
美国	建筑许可	9月	1245k	1215k	1300k
俄罗斯	失业率	9月	4.9%	5.0%	4.9%
英国	国际劳工组织失业率(3个月)	8月	4.3%	4.3%	4.3%
英国	失业救济金申领人数变动	9月	NA	1.7k	-2.8k
英国	失业救济金申领人数比率	9月	NA	2.3%	2.3%

来源：彭博 (*均为修正值)

主要新闻总结

- 英国拟扩大对外资收购审查权
- 英国银行总裁指接近加息，惟个别委员不同意
- 特朗普税改遇阻，预算决议案面临共和党员倒戈
- 南韩9月进出口物价年升分别继续加快至10.7%及10.9%
- 《十九大》：深化国有企业改革，发展混合所有制经济
- 《十九大》：实施全民参保计划，加快建立租购并举住房制度
- 工信部：首季全国造船完工量按年增41%
- 机构料届2020年内地将有30家千亿元人民币房企

国际经济要闻

英国拟扩大对外资收购审查权

据报道，英国政府为阻止外国公司收购威胁国家安全的英国企业，拟扩大审查外资收购的权力，除军事设备制造商以外，规模较小的先进技术制造商亦被纳入审查范围。英国商业、能源和工业战略部提议将交易的审查门槛从原来的在英国境内收入超过7,000万英镑，调低至超过100万英镑。(彭博)

英伦银行总裁指接近加息，惟个别委员不同意

英伦银行总裁卡尼确认英伦银行即将加息，主要由於通胀已达3%高位，有官员更指英国经济已达转折点。惟他指英国脱欧或对经济带来不确定性，故未有肯定会否於11月初的会议後宣布加息。另外两位新上任的英伦银行官员亦表示不支持加息。(彭博)

特朗普税改遇阻，预算决议案面临共和党倒戈

美国总统特朗普推动税改遇阻。据报道，美国参议院共和党议员拟通过2018财政年度预算决议案，但共和党保守派议员保罗反对，因预算支出水平高於商定上限430亿美元，他同时要求改革医保计划。共和党在参议院只有52对48票的优势，保罗反对或令决议案夭折。(彭博)

南韩9月进出口物价年升分别续加快至10.7%及10.9%

南韩央行数据显示，南韩9月进口物价指数连升11个月，且按年升幅继续加快至10.7%(前值略上修升9.1%)；按月升幅略加快至1.7%(8月略上修升1.6%)。期内，出口价格指数按年升幅进一步略加快至10.9%；按月升幅再度加快至0.9%(前值略上修续升0.6%)。(彭博)

大中华经济要闻

《十九大》：深化国有企业改革，发展混合所有制经济

中共十九大开幕。会上表示，要完善各类国有资产管理体制，改革国有资本授权经营体制，加快国有经济布局优化、促进国有资产保值增值，推动国有资本做强做优做大，有效防止国有资产流失。同时，深化国有企业改革，发展混合所有制经济，培育具有全球竞争力的世界一流企业。(彭博)

《十九大》：实施全民参保计划，加快建立租购并举住房制度

中共十九大开幕。会上表示，要全面实施全民参保计划，完善城镇职工基本养老保险和城乡居民基本养老保险制度。另外要加快建立多主体供给、多渠道保障、租购并举的住房制度，让全体人民住有所居。(彭博)

工信部：首三季度全国造船完工量按年增长41%

国家工信部公布，今年1至9月，全国造船完工量3,515万载重吨，按年增长41%，其中海船为986万修正总吨；新承接船舶订单量2,013万载重吨，按年增长8.7%，其中海船为760万修正总吨。(彭博)

机构料届2020年内地将有30家千亿元人民币房企

据报道引述易居中国首席执行官丁祖昱指出，未来内地房地产行业集中度将继续提高，2020年前30强房企将贡献业内七成销售收入，且销售逾千亿元人民币的房企将达30家。(彭博)

企业要闻

传内地私募拟斥10亿美元购西班牙体育转播权公司多数股权

内地私募股权投资公司东方宏泰，已同意以10亿美元收购西班牙体育转播权公司Imagina的54%股权。Imagina创始人暨董事长Jaume Roures表示，东方宏泰已与Imagina三位股东达成购买股权的初步协议。该交易尚需获得中国政府批准。Roures表示，交易对Imagina公司的估值为19亿美元。(彭博)

报道指iPhone X正加快生产，料10月出货量明显提升

据传媒报道，10月初过後iPhone X的生产线已陆续开始加快生产，出货量持续增加料可摆脱生产良率低的阴霾，并预期10月出货量有望明显提升。早前媒体亦指，河南郑州海关监管的首批4.65万台iPhone X已发货。(彭博)

Volvo与吉利控股共同投资50亿元人民币生产电动车

Volvo在本周公布开发Polestar电动车的计划，表示将会与母公司浙江吉利控股向此品牌共同投资50亿元人民币，资金将用於成都市的工厂。公司表示，Polestar 1混合动力轿跑车将於2019年年中在成都投产。(彭博)

消息指Tesla裁员逾700人，疑因削减成本

据报道，电动车生产商Tesla的裁员人数，可能超过上周公布的最多700人。有目前仍受聘的员工透露，裁员与员工表现差无关，遭革职员工大多是同类职位中最高薪的，估计裁员是为了减省成本。(彭博)

中港两地上市的H股股份

H股代码	股份名称	H股 收盘价 (港元)	动态市盈率	市净率	H股/A股 价比(%)	H股代码	股份名称	H股 收盘价 (港元)	动态市盈率	市净率	H股/A股 价比(%)
939	建设银行	6.97	6.26	0.92	(18.43)	895	东江环保*	12.42	16.78	2.57	(38.50)
1398	工商银行	6.33	6.86	0.99	(14.60)	1635	大众公用	3.53	13.59	1.22	(41.81)
1288	农业银行	3.67	5.58	0.79	(18.60)	753	中国国航	6.66	10.75	1.01	(35.66)
3988	中国银行	4.09	5.91	0.75	(16.90)	670	东方航空	3.93	8.59	0.89	(50.38)
3328	交通银行	6.08	5.59	0.66	(18.88)	1055	南方航空	5.44	9.68	1.00	(43.52)
3968	招商银行	30.65	9.92	1.56	(4.21)	1919	中国远洋	4.09	-	1.74	(50.57)
998	中信银行	5.15	5.12	0.61	(31.72)	2866	中海集运	1.75	7.98	1.22	(61.49)
6818	光大银行	3.88	5.02	0.67	(20.40)	1138	中海发展	4.41	15.79	0.55	(41.16)
1988	民生银行	7.51	4.79	0.66	(21.74)	2880	大连港	1.37	27.14	0.84	(60.38)
2628	中国人寿	24.80	28.43	1.92	(26.76)	3369	秦港股份	2.78	14.25	0.98	(71.03)
2318	中国平安	66.15	15.23	2.41	(4.98)	317	广船国际	14.30	219.48	1.65	-
2601	中国太保	37.05	22.87	2.16	(20.67)	2039	中集集团*	15.18	24.99	1.38	(29.99)
1336	新华保险	50.00	27.23	2.14	(28.92)	1800	中国交建	10.02	7.71	0.82	(43.82)
6030	中信证券	18.14	18.37	1.30	(14.85)	390	中国中铁	6.66	9.36	0.95	(35.66)
6837	海通证券	13.00	16.23	1.13	(25.68)	1186	中国铁建	10.10	7.91	0.86	(27.97)
2611	国泰君安	18.06	11.86	1.30	(28.16)	1766	中国中车	7.49	17.23	1.51	(36.16)
1776	广发证券*	17.52	13.68	1.40	(19.94)	525	广深铁路	4.47	27.59	0.96	(21.59)
6886	华泰证券	17.92	17.02	1.29	(29.84)	177	宁沪高速	12.38	14.34	2.40	3.75
6099	招商证券	13.60	13.23	1.25	(43.79)	548	深圳高速	8.10	11.55	1.16	(29.18)
3958	东方证券	8.24	15.27	1.06	(55.25)	995	皖通高速	6.05	8.78	0.96	(60.39)
6178	光大证券	10.82	14.59	0.88	(40.08)	107	成渝高速	3.17	8.59	0.61	(41.74)
6881	银河证券	7.06	11.64	0.97	(58.20)	2238	广汽集团	19.78	12.62	2.19	(39.65)
1375	中州证券	3.72	20.02	1.22	(64.78)	1211	比亚迪*	77.95	41.17	3.69	(2.06)
857	中石油	5.05	38.34	0.65	(48.14)	2333	长城汽车	10.96	10.48	1.82	(28.35)
386	中石化	5.78	10.97	0.83	(17.00)	2338	潍柴动力	9.25	9.40	0.96	(0.16)
338	上石化	4.93	8.32	1.83	(33.06)	3606	福耀玻璃	28.70	19.89	3.50	(7.37)
1033	石化油服	1.35	-	2.56	(63.10)	1108	洛阳玻璃	4.61	53.53	3.92	(84.28)
2883	中海油田	7.03	-	0.83	(47.06)	38	一拖股份	3.92	33.93	0.68	(62.26)
568	山东墨龙*	1.34	-	0.50	(76.74)	1157	中联重科*	3.82	23.90	0.66	(29.95)
1088	中国神华	19.16	7.99	1.14	(20.97)	564	郑煤机	4.57	38.54	0.63	(47.68)
1898	中煤能源	3.73	11.19	0.48	(47.85)	1057	浙江世宝*	2.98	30.99	1.35	(78.51)
1171	兖州煤业	7.90	6.98	0.78	(45.36)	1072	东方电气	7.89	-	0.73	(34.53)
902	华能国际	4.95	24.08	0.78	(38.86)	2727	上海电气	3.60	19.30	0.88	(62.30)
991	大唐发电	2.55	7.29	0.70	(51.12)	2208	金风科技*	10.60	13.30	1.55	(35.39)
1071	华电国际	3.22	55.95	0.64	(37.43)	42	东北电气	1.94	-	7.87	-
1618	中国中冶	2.63	9.34	0.75	(56.22)	187	京城机电	2.48	-	1.70	(71.45)
347	鞍钢股份*	7.10	13.84	0.94	(6.59)	300	沈机集团	停牌	-	-	-
323	马钢股份	3.89	10.39	1.18	(24.92)	2607	上海医药	20.40	13.67	1.43	(31.28)
1053	重庆钢铁	1.71	-	-	-	2196	复星医药	36.40	24.54	3.04	(17.30)
2600	中国铝业	6.85	79.34	2.32	-	1513	丽珠医药*	50.15	27.90	3.57	(30.48)
358	江西铜业	13.08	32.87	0.82	(39.38)	874	白云山	23.00	16.80	1.76	(35.98)
2899	紫金矿业	2.81	26.45	1.85	(39.42)	719	新华制药*	9.01	19.42	1.64	(57.92)
3993	洛阳铝业	4.59	46.89	3.51	(42.30)	168	青岛啤酒	30.95	31.55	2.08	(18.13)
914	海螺水泥	32.35	12.16	1.81	9.68	6116	拉夏贝尔	10.78	8.53	1.30	(64.97)
2009	金隅股份	3.99	13.47	0.80	(44.03)	553	南京熊猫	5.33	37.70	1.25	(58.87)
2202	万科*	26.65	10.85	2.21	(14.57)	763	中兴通讯*	29.50	-	3.61	(18.40)
588	北京北辰	2.93	8.19	0.47	(56.98)	921	海信科龙*	10.42	11.04	2.47	(42.00)
1065	创业环保	5.15	13.38	1.32	(73.86)	1812	晨鸣纸业*	14.22	9.80	1.49	(32.77)
						811	新华文轩	6.93	9.12	0.87	(62.70)

注*：其A股在深圳证券交易所上市。没有"*"符号H股，其A股在上海证券交易所上市

来源：彭博、农银国际证券

农银国际业务发展部联系人**戴昕**angeladai@abci.com.hk

电话: (852) 2147 8810

农银国际机构销售部联系人**关宝娟**joycekwan@abci.com.hk

电话: (852) 2147 8838 / 2147 8855

林允文vivianlin@abci.com.hk

电话: (852) 2147 8842

农银国际研究部联系人**陈宋恩**philipchan@abci.com.hk

电话: (852) 2147 8805

周秀成stevechow@abci.com.hk

电话: (852) 2147 8809

要下载最新的研究报告，请前往 <http://sec.abci.com.hk/eng/research/research.asp>
要下载过去的研究报告，请前往 http://www.abci.com.hk/en-us/research_report.php

陈宋恩及周秀成作为本研究报告全部或部分撰写人，谨此证明有关就研究报告中提及的所有公司及/或该公司所发行的证券所做出的观点，均属分析员之个人意见。分析员亦在此证明，就研究报告内所做出的推荐或个人观点，分析员并无直接或间接地收取任何补偿。此外，分析员及分析员之关联人士并没有持有（除以下披露权益）研究报告内所推介股份的任何权益，并且没有担任研究报告内曾提及的上市法团的高级工作人员。

权益披露

农银国际证券有限公司及/或与其附属公司，曾在过去12个月内，与本报告提及的公司有投资银行业务关系。
陈宋恩持有中国农业银行H股股份。

免责声明

该报告只为客户使用，并只在适用法律允许的情况下分发。本研究报告并不牵涉具体使用者的投资目标，财务状况和特殊要求。该等资讯不得被视为购买或出售所述证券的要约或要约邀请。我等并不保证该等资讯的全部或部分可靠，准确，完整。该报告不应代替投资人自己的投资判断。文中分析建立于大量的假设基础上，我等并不承诺通知阁下该报告中的任何资讯或观点的变动，以及由于使用不同的假设和标准，造成的与其它分析机构的意见相反或不一致。分析员（们）负责报告的准备，为市场讯息采集、整合或诠释，或会与交易、销售和其它机构人员接触。农银国际证券有限公司不负责文中资讯的更新。农银国际证券有限公司对某一或某些公司内部部门的资讯进行控制，阻止内部流动或者进入其它部门及附属机构。负责此研究报告的分析员的薪酬完全由研究部或高层管理者（不包括投资银行）决定。分析员薪酬不取决于投行的收入，但或会与农银国际证券有限公司的整体收入（包括投行和销售部）有关。报告中所述证券未必适合在其它司法管辖区销售或某些投资人。文中所述的投资价格和价值、收益可能会有波动，历史表现不是未来表现的必然指示。外币汇率可能对所述证券的价格、价值或收益产生负面影响。如需投资建议、交易执行或其它咨询，请您联系当地销售代表。农银国际证券有限公司或其附属机构、总监、员工和代理，都不为阁下因依赖该等资讯所遭受的任何损失而承担责任。进一步的资讯可应要求而提供。

版权所有2017年农银国际证券有限公司

该材料的任何部分未经农银国际证券有限公司的书面许可不得复印、影印、复制或以任何其他形式分发

办公地址: 香港中环，红棉路8号，东昌大厦13楼，农银国际证券有限公司

电话: (852) 2868 2183