

各股市走势图	1
股市短评	1
主要经济数据公布	1
主要新闻总结	1
国际经济要闻	2
中港经济要闻	2
企业要闻	2
中港两地上市的H股股份	3
免责声明	4

指数	收市	日比(%)	5日(%)
恒生	27,739.71	0.44	2.95
H股	14,720.13	1.72	7.07
红筹	5,323.72	1.21	1.83
HSC大型股	2,261.90	0.51	3.01
HSC中型股	5,887.43	1.62	3.64
AH股溢价	125.33	1.86	1.28
沪深300	4,513.55	3.04	5.90
富时中国A50	13,810.55	3.94	7.05
上证180	10,117.99	3.39	7.06
上证380	7,102.86	1.72	4.27
台北加权	9,656.87	1.22	0.93
日经225	19,769.49	(0.58)	(0.69)
道琼斯	18,105.77	(0.04)	0.82
标普500	2,104.99	(0.08)	0.66
纳斯达克	5,007.79	(0.06)	0.67
德国DAX 30	11,998.86	(1.90)	(1.38)
富时100	7,060.45	(0.51)	0.64
法国CAC 40	5,224.49	(0.57)	0.30

商品期货/指数	市价	日比(%)	5日(%)
纽约期油(美元/桶)	56.48	(0.41)	9.37
纽约期金(美元/t oz)	1,198.00	(0.29)	0.37
标普高盛商品指数	434.67	0.89	6.97
CRB大宗商品期货价格指数	225.72	0.96	4.44
罗杰斯国际商品指数	2,694.50	0.68	4.08

外汇	汇率	5日(%)	1个月(%)
港元兑人民币	0.7983	(0.50)	(0.83)
美元兑人民币	6.1877	(0.49)	(0.97)
美元兑港元	7.7514	0.02	(0.14)
美元兑日元	118.98	(1.04)	(2.01)
欧元兑美元	1.0783	1.69	1.76
英镑兑美元	1.4945	2.14	1.33
澳元兑美元	0.7795	1.47	2.34

政府债券	收益率(%)	5日(bps)	1个月(bps)
中国(10年期)	3.7000	7.00	19.00
香港(10年期)	1.53400	1.50	(23.40)
美国(10年期)	1.88800	(5.93)	(16.27)

来源: 彭博

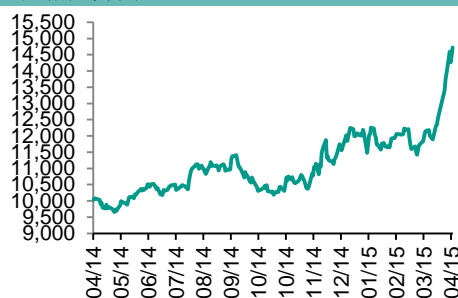
## 每天导读

### 各股市走势图

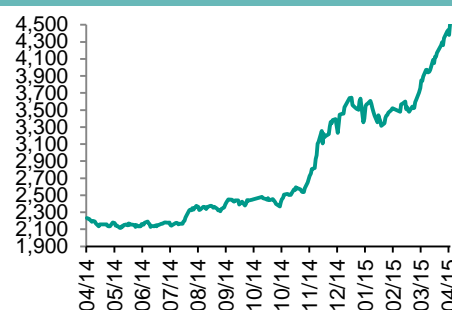
#### 恒指走势图



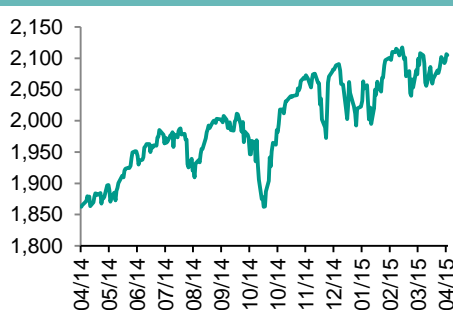
#### 国指走势图



### 沪深300走势图



### 标普500走势图



来源: 彭博

### 股市短评

周四, 美公布房屋及劳动市场数据偏弱, 美三大股指小幅回落, 但于美上市中资股指数创新高, 金融及消费板块领涨, 公用及电信板块领跌。欧洲股市创下三周最大跌幅, 英法德股指下挫幅度为0.5%到1.9%。昨天沪深300指数创08年3月以来新高, 10个主要行业分类指数全升, 电信、主要消费及能源业领涨; 信息科技业升幅最低。港股成交续降至二千亿之下, 受A股造好拉动, H股指升1.7%, 表现胜恒指, 能源、原材料及工业板块领涨, 但电信、综合企业及地产板块下滑。港股通全天使用额度为7.1亿元, 使用率为6.76%; 沪股通全天使用额度为19.45亿元, 使用率为14.96%。今天, 欧美将公布3月CPI, 美国将会公布3月CPI, 中国将会公布3月新建住宅价格, 而香港则会公布银行业综合资金成本利率。市场也将关注最近几天召开的世界银行和国际货币基金组织春季会议。

### 主要经济数据公布

国家	数据	时间	市场预期	实际值	前值
美国	房屋开工(月环比)	3月	15.9%	2.0%	-15.3%
美国	建筑许可证(月环比)	3月	-1.9%	-5.7%	4.0%*
美国	初始申请失业救济人数	11/4	280K	294K	281K
欧元区	欧盟27国新车登记 同比	3月	N/A	10.6%	7.3%
中国	FDI 同比	3月	1.3%	2.2%	N/A
俄罗斯	黄金和外汇储备	10/4	N/A	354.1B	355.3B

来源: 彭博 (\*均为修正值)

### 主要新闻总结

- 美国首次申领失业救济人数连续六周低于30万
- 美国3月份新屋开工增幅低于预期
- 希腊财长称希腊会在利益没有遭受损害的情况下做出妥协
- IMF敦促各国采取积极政策管理风险及促进增长
- “一带一路”沿线国家服务外包合作进一步加深
- 中国交通运输部: 鼓励和支持社会资本进入新能源汽车领域
- 中国3月份财政收入同比增长5.8%
- 首季实际使用外资金额同比增11.3%

**国际经济要闻****美国首次申领失业救济人数连续六周低于30万**

美国首次申领失业救济金人数连续第六周少于30万人，表明虽然上个月企业招聘步伐放缓，但就业市场依然保持强势。美国劳工部周四在华盛顿公布，在截至4月11日当周，首次申领失业救济人数增加1.2万人，至29.4万人。虽然人数有所增加，但如此低水平的数字通常意味着就业市场在好转。(彭博)

**美国3月份新屋开工增幅低于预期**

美国3月份新屋开工增幅低于预期，暗示建筑商不急于利用良好天气开工建设，并凸显房地产市场温和复苏的形势。商务部周四在华盛顿公布的数据显示，3月份新屋开工增长2%至92.6万套，2月份修正后的90.8万套创逾一年来最低。3月份新屋开工比彭博调查经济学家最悲观的预期还要差。建筑许可的跌幅也大于预期。(彭博)

**希腊财长称希腊会在利益没有遭受损害的情况下做出妥协**

希腊财长Yanis Varoufakis表示，如果未来几天、甚至几周达不成交易的话将令人羞愧。他说，希腊希望坚持2月20日协议的精神；希腊没有把“退欧”当成儿戏；希腊的流动性正在干涸；希腊会接受任何有道理的条款，必须赢得欧洲伙伴的信任；希望在6月底前与欧元区达成交易。(彭博)

**IMF敦促各国采取积极政策管理风险及促进增长**

国际货币基金组织总裁拉加德呼吁，各国应当采取更多行动，以避免发达和发展中经济体陷入平庸的增长期。拉加德在华盛顿公布的全球政策日程中表示：“需要采取果断措施来提振今天的需求、明天的增长潜力，并增强对现有和潜在挑战的抗冲击力”；美元持续升值的同时主要经济体货币政策分化“可能导致全球复苏失衡”。(彭博)

**中港经济要闻****“一带一路”沿线国家服务外包合作进一步加深**

“一带一路”战略得到沿线国家的积极响应，加强服务外包项目合作，推进互联互通项目建设。首季，我国企业承接“一带一路”沿线国家服务外包合同金额和执行金额分别为33.3亿美元和20.1亿美元，同比增分别为30%和8.1%。首季，我国承接在岸服务外包合同金额84.3亿美元，同比增22.2%，执行金额52.6亿美元，同比增20.8%。(商务部)

**中国交通运输部：鼓励和支持社会资本进入新能源汽车领域**

国交通运输部新闻发言人徐成光今天在新闻发布会上表示，鼓励和支持社会资本进入交通运输行业，来从事新能源汽车的充换电设施建设和运营、整车租赁、电池租赁和回收等服务。(彭博)

**中国3月份财政收入同比增长5.8%**

根据中国财政部网站发布的公告，中国3月份3月份财政收入同比增长5.8%至1.07万亿元人民币，财政支出同比增长4.4%至1.4万亿元人民币。中国3月份基于计算的财政赤字为3259亿元人民币。(财政部)

**首季实际使用外资金额同比增11.3%**

首季，实际使用外资金额2145.7亿元人民币，同比增11.3%；对外直接投资1580.9亿元人民币，同比增长29.6%。3月，实际使用外资金额763.8亿元人民币，同比增长2.2%；对外直接投资514.3亿元人民币，同比增长0.4%。(商务部)

**企业要闻****光大控股拟建私募基金，投资亚洲和欧洲基础设施资产**

光大控股宣布今年计划成立一只规模超过50亿港元（6.45亿美元）的私募股权基金，用以投资亚洲和欧洲的基础设施资产。目前光大控股资产管理规模已从2014年的580亿港元增至近700亿港元，预计到今年年底将增至800亿。董事兼首席执行官陈爽说，光大控股正在推动资产管理规模加速增长。(彭博)

**平安银行据称将发行信贷资产支持证券**

中国平安银行据称将发行31.5亿元人民币信贷资产支持证券。两位知情人士称，该期ABS将于银行间市场发行。其中一位消息人士称，该期证券将包括优先A1级、优先A2级、B级和次级档。(彭博)

**北京北辰实业拟通过发行A股筹资不超过25亿元人民币**

据公司递交给香港交易所的公告，北京北辰实业拟非公开发行A股，将向10名投资人发行不超过5.543亿股A股，认购投资人包括北辰集团。北京北辰实业自3月26日以来停牌，今天将复牌。(彭博)

**高盛第一季度包括特殊项目每股收益5.94美元，超过预估的4.26美元**

高盛第一季度营收106.2亿美元，预估为93.1亿美元。高盛第一季度固定收益、大宗商品及外汇业务(FICC)收入为31.3亿美元，预估为29.2亿美元。其确认了3月份的将季度股息上调5美分至65美分的计划。(彭博)

**中港两地上市的H股股份**

H股代码	股份名称	H股 收盘价 (港元)	动态市盈率	市净率	H股/A股 价比(%)	H股代码	股份名称	H股 收盘价 (港元)	动态市盈率	市净率	H股/A股 价比(%)
939	建设银行	7.80	6.85	1.25	(13.45)	753	中国国航	8.97	23.07	1.73	(29.32)
1398	工商银行	6.94	7.04	1.31	(1.34)	670	东方航空	停牌	-	-	-
1288	农业银行	4.46	6.49	1.12	(10.24)	1055	南方航空	7.02	32.18	1.55	(38.77)
3988	中国银行	5.52	7.22	1.12	(8.12)	1919	中国远洋	5.92	133.61	1.98	(46.19)
3328	交通银行	7.96	7.26	1.00	(11.18)	2866	中海集运	3.91	34.18	1.47	(56.25)
3968	招商银行	24.30	8.75	1.56	3.21	1138	中海发展	7.05	62.31	0.90	(46.56)
998	中信银行	7.35	6.73	1.06	(29.08)	2880	大连港	4.38	30.86	1.13	(51.60)
6818	光大银行	5.57	7.19	1.16	(20.39)	317	广船国际	31.90	173.39	4.67	(42.42)
1988	民生银行	11.18	6.83	1.27	(18.72)	2039	中集集团*	21.50	18.47	2.06	(32.74)
2628	中国人寿	39.45	27.65	3.14	(20.65)	1800	中国交建	15.82	14.54	1.82	(37.98)
2318	中国平安	109.70	17.72	2.69	(3.47)	390	中国中铁	11.32	18.58	1.95	(44.72)
2601	中国太保	43.05	28.11	2.66	(4.09)	1186	中国铁建	16.28	14.21	1.76	(39.78)
1336	新华保险	50.55	19.68	2.61	(27.18)	6199	中国北车	19.88	29.84	3.99	(54.57)
6030	中信证券	35.50	27.48	3.15	(18.99)	1766	中国南车	18.58	38.49	5.06	(54.49)
6837	海通证券	25.45	25.28	2.85	(25.44)	525	广深铁路	4.59	39.41	0.97	(37.10)
						177	宁沪高速	10.76	16.82	2.13	(5.32)
857	中石油	10.50	14.38	1.31	(35.52)	548	深圳高速	7.95	6.34	1.17	(43.94)
386	中石化	6.98	14.01	1.11	(20.56)	995	皖通高速	6.92	10.71	1.21	(39.24)
338	上石化	4.03	-	2.10	(49.29)	107	成渝高速	4.74	11.95	0.98	(47.91)
1033	石化油服	4.48	138.20	2.45	(57.34)	2238	广汽集团	8.68	13.96	1.26	(36.08)
2883	中海油田	17.14	8.70	1.38	(44.58)	1211	比亚迪*	46.65	207.06	3.64	(35.41)
568	山东墨龙*	5.49	182.76	1.30	(61.39)	2333	长城汽车	57.70	17.44	4.19	(16.89)
1088	中国神华	21.00	8.63	1.12	(21.93)	2338	潍柴动力	33.30	10.60	1.64	(20.61)
1898	中煤能源	5.05	61.04	0.62	(46.20)	38	一拖股份	7.92	37.69	1.39	(56.95)
1171	兖州煤业	8.26	31.44	0.84	(56.30)	1157	中联重科*	5.73	57.01	0.86	(39.52)
902	华能国际	9.98	10.50	1.64	(12.86)	564	郑煤机	6.93	42.59	0.95	(47.77)
991	大唐发电	4.76	28.64	1.15	(46.44)	1057	浙江世宝*	14.14	70.61	2.51	(62.12)
1071	华电国际	7.36	7.91	1.63	(23.33)	1072	东方电气	20.15	25.19	1.65	(35.40)
1618	中国中冶	3.84	15.13	1.24	(49.95)	2727	上海电气	8.56	34.93	2.56	(48.23)
347	鞍钢股份*	6.25	38.86	0.76	(28.05)	2208	金风科技*	17.44	20.60	2.54	(28.65)
323	马钢股份	3.12	86.85	0.82	(50.44)	42	东北电气	3.47	396.05	8.46	(56.20)
1053	重庆钢铁	2.49	165.78	0.98	(53.30)	350	经纬纺机*	14.36	14.88	1.44	(52.79)
2600	中国铝业	5.00	-	1.91	(46.02)	300	沈机集团	停牌	-	-	-
358	江西铜业	16.30	15.36	0.99	(38.95)	187	京城机电	6.08	97.15	2.28	(56.20)
2899	紫金矿业	3.17	23.41	1.95	(47.89)	2196	复星医药	停牌	-	-	-
3993	洛阳钼业	7.74	17.21	2.15	(53.68)	2607	上海医药	23.85	19.85	1.84	(25.33)
914	海螺水泥	31.40	12.08	2.01	3.84	874	白云山	31.80	27.50	4.24	(28.43)
2009	金隅股份	8.71	13.44	1.07	(40.22)	1513	丽珠医药*	60.00	27.55	3.83	(36.51)
1108	洛阳玻璃	7.85	199.10	47.77	(53.65)	719	新华制药*	8.96	65.68	1.82	(53.15)
2202	万科*	19.18	10.72	1.92	7.16	168	青岛啤酒	52.05	28.23	3.65	(10.70)
588	北京北辰	停牌	-	-	-	763	中兴通讯*	23.00	23.93	2.54	(27.11)
895	东江环保*	停牌	-	-	-	553	南京熊猫	9.96	47.48	2.29	(50.54)
1065	创业环保	9.35	34.73	2.56	(53.43)	921	海信科龙*	8.05	12.96	2.53	(40.45)
1812	晨鸣纸业*	5.92	18.50	0.66	(46.37)	---	---	---	---	---	---

注\*: 其A股在深圳证券交易所上市。没有"\*"符号H股, 其A股在上海证券交易所上市

来源: 彭博、农银国际证券

**农银国际业务发展部联系人**

戴昕

[angeladai@abci.com.hk](mailto:angeladai@abci.com.hk)

电话: (852) 2147 8810

朱颜

[zhuyan@abci.com.hk](mailto:zhuyan@abci.com.hk)

电话: (852) 2147 8875 / 2147 8881

**农银国际机构销售部联系人**

关宝娟

[joycekwan@abci.com.hk](mailto:joycekwan@abci.com.hk)

电话: (852) 2147 8838 / 2147 8855

陈姻希

[rachelchan@abci.com.hk](mailto:rachelchan@abci.com.hk)

电话: (852) 2147 8883 / 2147 8313

**农银国际研究部联系人**

林樵基

[bannylam@abci.com.hk](mailto:bannylam@abci.com.hk)

电话: (852) 2147 8863

陈宋恩

[philipchan@abci.com.hk](mailto:philipchan@abci.com.hk)

电话: (852) 2147 8805

要下载最新的研究报告, 请前往 <http://sec.abci.com.hk/eng/research/research.asp>要下载过去的研究报告, 请前往 [http://www.abci.com.hk/en-us/research\\_report.php](http://www.abci.com.hk/en-us/research_report.php)

林樵基及陈宋恩作为本研究报告全部或部分撰写人, 谨此证明有关就研究报告中提及的所有公司及/或该公司所发行的证券所做出的观点, 均属分析员之个人意见。分析员亦在此证明, 就研究报告内所做出的推荐或个人观点, 分析员并无直接或间接地收取任何补偿。此外, 分析员及分析员之关联人士并没有持有(除以下披露权益)研究报告内所推介股份的任何权益, 并且没有担任研究报告内曾提及的上市法团的高级工作人员。

**权益披露**

农银国际证券有限公司及/或与其附属公司, 曾在过去12个月内, 与本报告提及的公司有投资银行业务关系。

陈宋恩持有中国农业银行H股股份。

**免责声明**

该报告只为客户使用, 并只在适用法律允许的情况下分发。本研究报告并不牵涉具体使用者的投资目标, 财务状况和特殊要求。该等信息不得被视为购买或出售所述证券的要约或要约邀请。我等并不保证该等信息的全部或部分可靠, 准确, 完整。该报告不应代替投资人自己的投资判断。文中分析建立于大量的假设基础上, 我等并不承诺通知阁下该报告中的任何信息或观点的变动, 以及由于使用不同的假设和标准, 造成的与其它分析机构的意见相反或不一致。分析员(们)负责报告的准备, 为市场信息采集、整合或诠释, 或会与交易、销售和其它机构人员接触。农银国际证券有限公司不负责文中信息的更新。农银国际证券有限公司对某一或某些公司内部部门的信息进行控制, 阻止内部流动或者进入其它部门及附属机构。负责此研究报告的分析员的薪酬完全由研究部或高层管理者(不包括投资银行)决定。分析员薪酬不取决于投行的收入, 但或会与农银国际证券有限公司的整体收入(包括投行和销售部)有关。报告中所述证券未必适合在其它司法管辖区销售或某些投资人。文中所述的投资价格和价值、收益可能会有波动, 历史表现不是未来表现的必然指示。外币汇率可能对所述证券的价格、价值或收益产生负面影响。如需投资建议、交易执行或其它咨询, 请您联系当地销售代表。农银国际证券有限公司或其任何附属机构、总监、员工和代理, 都不为阁下因依赖该等信息所遭受的任何损失而承担责任。进一步的信息可应要求而提供。

版权所有2015年农银国际证券有限公司

该材料的任何部分未经农银国际证券有限公司的书面许可不得复印、影印、复制或以任何其他形式分发

办公地址: 香港中环, 红棉路8号, 东昌大厦13楼, 农银国际证券有限公司

电话: (852) 2868 2183