

各股市走势图	1
股市短评	1
主要经济数据公布	1
主要新闻总结	1
国际经济要闻	2
中港经济要闻	2
企业要闻	2
中港两地上市的H股股份	3
免责声明	4

指数	收市	日比(%)	5日(%)
恒生	25,966.98	(2.61)	(4.11)
H股	12,694.66	(3.01)	(5.15)
红筹	4,781.24	(2.52)	(3.18)
HSC大型股	2,099.25	(2.56)	(4.10)
HSC中型股	5,058.65	(3.30)	(4.68)
AH股溢价	128.89	3.50	2.37
沪深300	4,191.55	(3.34)	(9.61)
富时中国A50	11,892.75	(1.46)	(5.71)
上证180	9,109.73	(3.09)	(9.37)
上证380	7,568.37	(6.37)	(14.48)
台北加权	9,236.10	(2.39)	(1.13)
日经225	20,109.95	(2.88)	(3.36)
道琼斯	17,596.35	(1.95)	(2.89)
标普500	2,057.64	(2.09)	(3.07)
纳斯达克	4,958.47	(2.40)	(3.79)
德国DAX 30	11,083.20	(3.56)	(3.29)
富时100	6,620.48	(1.97)	(3.01)
法国CAC 40	4,869.82	(3.74)	(2.58)

商品期货/指数	市价	日比(%)	5日(%)
纽约期油(美元/桶)	58.26	(0.12)	(4.51)
纽约期金(美元/t oz)	1,177.80	(0.10)	0.14
标普高盛商品指数	431.61	(0.95)	(0.36)
CRB大宗商品期货价格指数	223.58	(0.58)	0.16
罗杰斯国际商品指数	2,677.98	(0.58)	0.60

外汇	汇率	5日(%)	1个月(%)
港元兑人民币	0.8007	0.11	0.07
美元兑人民币	6.2073	0.11	0.03
美元兑港元	7.7523	(0.01)	(0.05)
美元兑日元	122.59	(1.10)	(1.78)
欧元兑美元	1.1218	0.46	2.66
英镑兑美元	1.5735	0.04	3.51
澳元兑美元	0.7680	(0.72)	0.97

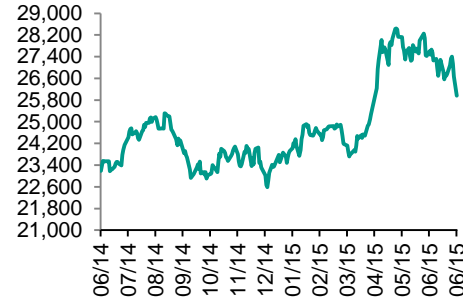
政府债券	收益率(%)	5日(bps)	1个月(bps)
中国(10年期)	3.6300	3.00	3.00
香港(10年期)	1.78200	(0.70)	8.10
美国(10年期)	2.32240	(8.63)	20.10

来源: 彭博

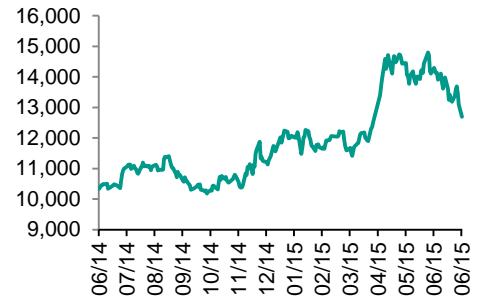
## 每天导读

### 各股市走势图

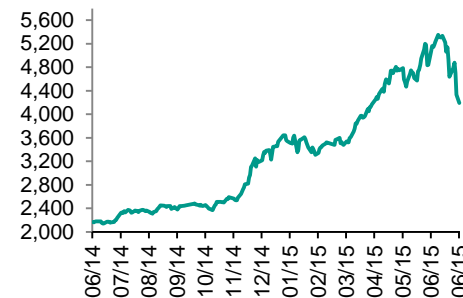
#### 恒指走势图



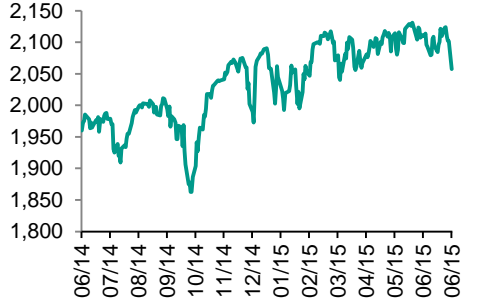
#### 国指走势图



### 沪深300走势图



### 标普500走势图



来源: 彭博

### 股市短评

昨晚美国和欧洲股指全部大跌, 标普500指数的年初至今涨幅已经被完全抵消。希腊公投和谈判受阻加大了对股市的压力。标普500指数中全部行业指数下跌, 其中原材料、非核心消费品、保健和金融指数跌幅较大。昨天港股也下跌, 主要是受到希腊谈判和国内股市下跌的双重夹击影响。恒指昨天低开, 早市时段一直下挫, 在午市时稍微收复失地, 但全天仍收跌; 国指昨天也下跌, 且跑输恒指; 港股11个行业类别指数均下跌。信息技术、服务、原材料、工业制品业指数跌幅较大。昨天国内股指跌势未止, 上证综指跌3.34%, 深成指跌5.78%, 而创业板大跌7.91%; 沪深300指数中仅能源指数上涨, 而电信业务和信息技术指数领跌。今天美国将会公布6月消费者信心指数, 欧元区、意大利将会公布消费价格指数, 欧元区和德国同时会公布失业率数据, 而英国将会公布第一季度GDP增长。

### 主要经济数据公布

国家	数据	时间	市场预期	实际值	前值
欧元区	消费者信心指数	6月	-5.6	-5.6	-5.6
德国	CPI 同比	6月	0.5%	0.3%	0.7%
西班牙	CPI 同比	6月	-0.1%	-0.1%	-0.2%
日本	工业产值(月环比)	5月	-0.8%	-2.2%	1.2%
香港	零售销售额同比	5月	-2.1%	-0.1%	-2.1%*

来源: 彭博 (\*均为修正值)

### 主要新闻总结

- 美国5月份二手房签约量增长0.9%
- 齐普拉斯称欧洲领导人不敢把希腊踢出欧元区
- 欧洲央行Coeure接受《回声报》采访: 不能再排除希腊退欧可能性
- 路透: 日本央行计划在希腊引发动荡情况下提供流动性援助
- 财政部: 楼继伟表示财政部将研究提出个人所得税改革方案
- 新华社: 李克强表示中国将扩大购买欧洲投资银行债券
- 中国计划允许基本养老保险基金投资股市
- 中国工信部: 加快5G研发和标准化, 开展商用试点

国际经济要闻

美国5月份二手房签约量增长0.9%

美国5月份二手房签约量连续第五个月增长，暗示房地产市场近期的强势将得以维持。据美国全国房地产经纪商协会（NAR）周一在华盛顿公布的数据，5月份签约量指数增长0.9%，之前一个月修正后为增长2.7%。就业增长、收入回升和相对较低的贷款利率都在吸引买家进入房地产市场，其中包括那些首次购房者。(彭博)

齐普拉斯称欧洲领导人不敢把希腊踢出欧元区

希腊总理齐普拉斯表示，欧洲领导人没有胆量把希腊扔出欧元区。他在这个陷入危机的国家实施资本管制后不久就发出了上述挑衅言辞。他在社交媒体上表示，“公投将让我们在谈判恢复时拥有更强大的谈判立场，民众参与公投的比例越高，投反对票的人数越多，我们的立场就能更强”。(彭博)

欧洲央行Coeure接受《回声报》采访：不能再排除希腊退欧可能性

欧洲央行的Benoir Coeure接受法国《回声报》采访称，非常不幸的是，不能再排除希腊退欧可能性了。他称欧洲央行、欧盟机构希望希腊留在欧元区，欧洲没有放弃希腊；欧盟的提议给希腊时间和自主权制定改革，停止谈判的决定是希腊作出的；如果希腊人投下反对票，将很难再进行政治对话。(彭博)

路透：日本央行计划在希腊引发动荡情况下提供流动性援助

路透社报道称，据了解日本央行思路的未具名官员透露，如果希腊危机引发全球市场动荡，有可能损害日本的银行体系，那么日本央行将通过紧急市场操作提供短期资金以安抚投资者。日本央行目前不考虑采取行动。路透社援引一人的话称：希腊事态发展的“第二轮效应需要更多时间来观察”。(彭博)

中港经济要闻

财政部：楼继伟表示财政部将研究提出个人所得税改革方案

中国财政部发布2014年中央决算的报告。2014年中央一般公共预算收入64493.45亿元人民币，为预算的100.2%，比2013年增长7.1%；将适时推进营改增改革，将不动产纳入增值税抵扣范围；将研究提出消费税改革方案和消费税暂行条例修订草案，加快推进资源税改革；研究提出个人所得税改革方案，配合做好房地产税立法等工作。(彭博)

新华社：李克强表示中国将扩大购买欧洲投资银行债券

新华社报道李克强在中欧工商峰会上的演讲。中方将积极考虑建立中欧共同投资基金，助力欧洲战略投资基金。将扩大购买欧洲投资银行债券，充分发挥泛欧投资合作平台、中东欧投融资框架、亚洲基础设施投资银行等金融安排的功能。(彭博)

中国计划允许基本养老保险基金投资股市

据财政部网站刊登的“关于对《基本养老保险基金投资管理办法》公开征求意见的通知”，中国将允许基本养老保险基金投资股市。养老基金投资范围将包括境内债市、证券投资基金、股权、股指期货、国债期货等。(彭博)

中国工信部：加快5G研发和标准化，开展商用试点

中国人大网发布工信部部长苗圩在第十二届全国人民代表大会常务委员会第十五次会议上的报告。主要内容包括：以智能制造为主攻方向，加快推进信息化和工业化深度融合；实施“互联网+”先进制造行动计划，促进业务模式创新和产业转型升级。(彭博)

企业要闻

佳兆业集团据称告知债券持有人计划今年达成协议

据知情人士透露，佳兆业集团已经告诉境外债券持有人，希望年底前达成协议，7月中会提出初步的债务重整方案。匿名的知情人士指出，佳兆业集团计划下个月月底前与境内债券持有人敲定债务重整计划。佳兆业投资者关系主管Frank Chen说，部分境内债券持有人已经同意债务重整计划。(彭博)

贝莱德将启动通过沪港通投资

全球最大的基金管理公司贝莱德计划开启使用沪港通。贝莱德亚太区战略产品管理主管Marc Desmidt表示，在一轮试水取得成功后，贝莱德旗下在香港注册的中国A股基金计划通过沪港通投资6千万美元初始资金的一部分。(彭博)

中国中车称公司及公司下属子公司没有收购庞巴迪铁路业务的计划

中国中车在上海证交所就媒体报道发布澄清公告。公告称，媒体报道称公司全资附属公司CSR (HongKong)将认购中国置业投资新股份并取得绝对性控制权，此举是为了给收购庞巴迪铁路业务铺路。(彭博)

香港信报：恒大向广州恒大淘宝足球俱乐部增资4亿元人民币

香港《信报》引述未具名人士的话报道称，恒大已向广州恒大淘宝足球俱乐部增资。俱乐部网站公告显示，增资后，恒大集团持股从50%升至60%，阿里巴巴集团持股40%。(彭博)

**中港两地上市的H股股份**

H股代码	股份名称	H股 收盘价 (港元)	动态市盈率	市净率	H股/A股 价比(%)	H股代码	股份名称	H股 收盘价 (港元)	动态市盈率	市净率	H股/A股 价比(%)
939	建设银行	6.93	6.03	1.06	(16.16)	753	中国国航	8.76	22.60	1.70	(54.32)
1398	工商银行	6.10	6.26	1.10	(3.64)	670	东方航空	6.15	18.31	2.08	(59.56)
1288	农业银行	4.10	5.87	0.95	(7.24)	1055	南方航空	8.47	37.97	1.86	(52.76)
3988	中国银行	4.92	6.45	1.03	(13.59)	1919	中国远洋	4.82	108.93	1.62	(67.70)
3328	交通银行	7.76	6.96	0.94	(17.02)	2866	中海集运	2.97	25.86	1.12	(73.72)
3968	招商银行	21.60	7.79	1.39	(0.75)	1138	中海发展	5.75	50.66	0.73	(61.97)
998	中信银行	6.06	5.57	0.84	(33.15)	2880	大连港	3.42	24.14	0.88	(59.24)
6818	光大银行	4.52	5.84	0.90	(28.32)	317	广船国际	27.70	150.84	4.06	(56.76)
1988	民生银行	9.84	6.02	1.12	(16.25)	2039	中集集团*	20.75	17.87	1.99	(49.90)
2628	中国人寿	32.65	22.94	2.60	(9.71)	1800	中国交建	11.48	10.66	1.28	(46.88)
2318	中国平安	102.50	16.65	2.52	7.28	390	中国中铁	8.10	13.33	1.45	(48.10)
2601	中国太保	35.85	23.47	2.22	1.85	1186	中国铁建	11.72	10.25	1.27	(33.94)
1336	新华保险	44.20	17.27	2.28	(37.86)	1766	中国中车	11.24	23.08	3.07	(46.06)
6030	中信证券	26.80	17.00	2.27	(12.75)	525	广深铁路	4.27	36.75	0.91	(56.16)
6837	海通证券	19.66	19.68	2.21	(20.56)	177	宁沪高速	9.70	15.20	1.92	(15.10)
1776	广发证券	19.30	13.57	2.18	(26.39)	548	深圳高速	6.11	4.88	0.90	(37.02)
857	中石油	8.68	11.78	1.08	(36.51)	995	皖通高速	7.77	12.11	1.34	(47.26)
386	中石化	6.53	13.14	1.04	(22.52)	107	成渝高速	3.34	8.44	0.69	(58.20)
338	上石化	4.05	-	2.12	(72.77)	2238	广汽集团	6.88	11.10	1.00	(62.52)
1033	石化油服	3.68	113.73	2.02	(77.01)	1211	比亚迪*	44.10	196.22	3.45	(29.66)
2883	中海油田	12.52	6.37	1.01	(63.00)	2333	长城汽车	停牌	-	-	-
568	山东墨龙*	4.33	145.63	1.03	(69.15)	2338	潍柴动力	25.25	8.06	1.25	(29.93)
1088	中国神华	17.30	7.12	0.93	(30.02)	38	一拖股份	5.92	28.14	0.99	(65.94)
1898	中煤能源	4.61	313.00	0.56	(66.71)	1157	中联重科*	5.08	50.86	0.77	(46.32)
1171	兖州煤业	6.16	23.50	0.63	(61.49)	564	郑煤机	5.20	32.02	0.72	(59.41)
902	华能国际	10.64	11.21	1.75	(37.02)	1057	浙江世宝*	停牌	-	-	-
991	大唐发电	4.15	25.03	1.00	(56.09)	1072	东方电气	14.50	18.17	1.19	(39.61)
1071	华电国际	8.55	9.21	1.90	(39.61)	2727	上海电气	6.20	25.35	1.86	(64.28)
1618	中国中冶	3.29	12.99	1.06	(60.67)	2208	金风科技*	15.20	18.16	2.22	(31.22)
347	鞍钢股份*	5.32	33.16	0.64	(37.80)	42	东北电气	2.77	316.75	6.77	(66.59)
323	马钢股份	2.64	73.67	0.70	(57.71)	350	经纬纺机*	9.91	10.30	1.00	(59.38)
1053	重庆钢铁	2.12	145.04	0.75	(67.60)	300	沈机集团	停牌	-	-	-
2600	中国铝业	3.86	-	1.47	(66.18)	187	京城机电	停牌	-	-	-
358	江西铜业	12.94	12.36	0.78	(48.49)	2196	复星医药	27.85	23.05	2.95	(15.22)
2899	紫金矿业	2.62	19.39	1.61	(55.82)	2607	上海医药	20.25	16.83	1.57	(21.76)
3993	洛阳钼业	5.56	12.39	1.54	(61.97)	874	白云山	27.00	23.41	3.61	(31.78)
914	海螺水泥	26.30	10.13	1.70	6.65	1513	丽珠医药*	51.45	23.68	3.30	(36.13)
2009	金隅股份	7.62	11.79	0.94	(44.01)	719	新华制药*	5.98	43.91	1.20	(59.03)
1108	洛阳玻璃	6.25	156.34	50.64	(75.15)	168	青岛啤酒	46.80	26.30	3.18	(15.26)
2202	万科*	18.24	10.22	1.83	6.71	763	中兴通讯*	19.50	24.41	2.59	(27.86)
588	北京北辰	3.58	12.37	0.60	(60.72)	553	南京熊猫	8.82	42.11	2.03	(64.40)
895	东江环保*	16.08	44.58	4.58	(34.89)	921	海信科龙*	6.66	10.74	2.09	(52.16)
1065	创业环保	6.03	22.44	1.65	(59.65)	1812	晨鸣纸业*	4.50	14.09	0.50	(57.60)

注\*: 其A股在深圳证券交易所上市。没有"\*"符号H股, 其A股在上海证券交易所上市

来源: 彭博、农银国际证券

**农银国际业务发展部联系人****戴昕**[angeladai@abci.com.hk](mailto:angeladai@abci.com.hk)

电话: (852) 2147 8810

**朱颜**[zhuyan@abci.com.hk](mailto:zhuyan@abci.com.hk)

电话: (852) 2147 8875 / 2147 8881

**农银国际机构销售部联系人****关宝娟**[joycekwan@abci.com.hk](mailto:joycekwan@abci.com.hk)

电话: (852) 2147 8838 / 2147 8855

**陈姻希**[rachelchan@abci.com.hk](mailto:rachelchan@abci.com.hk)

电话: (852) 2147 8883 / 2147 8313

**农银国际研究部联系人****林樵基**[bannylam@abci.com.hk](mailto:bannylam@abci.com.hk)

电话: (852) 2147 8863

**陈宋恩**[philipchan@abci.com.hk](mailto:philipchan@abci.com.hk)

电话: (852) 2147 8805

要下载最新的研究报告, 请前往 <http://sec.abci.com.hk/eng/research/research.asp>要下载过去的研究报告, 请前往 [http://www.abci.com.hk/en-us/research\\_report.php](http://www.abci.com.hk/en-us/research_report.php)

林樵基及陈宋恩作为本研究报告全部或部分撰写人, 谨此证明有关就研究报告中提及的所有公司及/或该公司所发行的证券所做出的观点, 均属分析员之个人意见。分析员亦在此证明, 就研究报告内所做出的推荐或个人观点, 分析员并无直接或间接地收取任何补偿。此外, 分析员及分析员之关联人士并没有持有(除以下披露权益)研究报告内所推介股份的任何权益, 并且没有担任研究报告内曾提及的上市法团的高级工作人员。

**权益披露**

农银国际证券有限公司及/或与其附属公司, 曾在过去12个月内, 与本报告提及的公司有投资银行业务关系。

陈宋恩持有中国农业银行H股股份。

**免责声明**

该报告只为客户使用, 并只在适用法律允许的情况下分发。本研究报告并不牵涉具体使用者的投资目标, 财务状况和特殊要求。该等信息不得被视为购买或出售所述证券的要约或要约邀请。我等并不保证该等信息的全部或部分可靠, 准确, 完整。该报告不应代替投资人自己的投资判断。文中分析建立于大量的假设基础上, 我等并不承诺通知阁下该报告中的任何信息或观点的变动, 以及由于使用不同的假设和标准, 造成的与其它分析机构的意见相反或不一致。分析员(们)负责报告的准备, 为市场信息采集、整合或诠释, 或会与交易、销售和其它机构人员接触。农银国际证券有限公司不负责文中信息的更新。农银国际证券有限公司对某一或某些公司内部部门的信息进行控制, 阻止内部流动或者进入其它部门及附属机构。负责此研究报告的分析员的薪酬完全由研究部或高层管理者(不包括投资银行)决定。分析员薪酬不取决于投行的收入, 但或会与农银国际证券有限公司的整体收入(包括投行和销售部)有关。报告中所述证券未必适合在其它司法管辖区销售或某些投资人。文中所述的投资价格和价值、收益可能会有波动, 历史表现不是未来表现的必然指示。外币汇率可能对所述证券的价格、价值或收益产生负面影响。如需投资建议、交易执行或其它咨询, 请您联系当地销售代表。农银国际证券有限公司或任何其附属机构、总监、员工和代理, 都不为阁下因依赖该等信息所遭受的任何损失而承担责任。进一步的信息可应要求而提供。

版权所有2015年农银国际证券有限公司

该材料的任何部分未经农银国际证券有限公司的书面许可不得复印、影印、复制或以任何其他形式分发

办公地址: 香港中环, 红棉路8号, 东昌大厦13楼, 农银国际证券有限公司

电话: (852) 2868 2183